


행정간행물등록번호

11-1400000-000008-10

내일을 위한 정부혁신
보다 나은 **산림청**

2020년도 임산물 수출입 통계




 2020년도 임산물 수출입 현황	7
I 수출입 총괄	29
1. 전 체	30
2. 임산물	32
3. 수출입 상위 10개국	34
1) 총 괄	34
2) 목재류	36
3) 단기임산물	38
4) 석재류	40
4. 수출입 상위 10품목	42
II 수출입 증감 품목	45
1. 수 출	46
2. 수 입	47
III 대륙권별 수출입 현황	49
1. 수 출	50
2. 수 입	51
IV 국가별 수출입 현황	53
1. 국가별 수출입 순위	54
1) 총 괄	54
2) 목재류	62
3) 단기임산물	70
4) 석재류	78
2. 주요 교역 10개국	84
1) 미 국	84
2) 중 국	86
3) 일 본	88
4) 베트남	90

5) 대 만	92
6) 인도네시아	94
7) 태 국	96
8) 말레이시아	98
9) 캐나다	100
10) 뉴질랜드	102

V 품목별 수출입 현황 105

1. 목재류	106
1) 총 괄	106
(1) 원 목	108
(2) 합 판	112
(3) 섬유판	114
(4) 파티클보드	116
(5) 단 판	118
(6) 마루판	120
(7) 제재목	122
(8) 성형목재	124
(9) 목재케이스	126
(10) 목제틀	128
(11) 건축목공품	130
(12) 펄프류	132
(13) 판지류	134
(14) 펠릿(칩)	136
(15) 목 탄	138
2. 단기 임산물	140
1) 총 괄	140
(1) 밤	142
(2) 감	146
(3) 표 고	150
(4) 대 추	154
(5) 산양삼	158
(6) 송 이	160
(7) 고사리	164
(8) 취나물	168
(9) 고려영경귀(곤드레)	172
(10) 초 피	176

(11) 잣	178
(12) 은행	182
(13) 호두	186
(14) 아몬드	190
(15) 조경수	194
(16) 분재	196
(17) 갈포벽지	200
(18) 죽제품	202
(19) 등제품	204
(20) 로진	206
(21) 수피류	208
(22) 새털	212
3. 석재류	214
1) 총괄	214
(1) 원석	216
(2) 가공석	218
VI 수입관세 징수 현황	221
1. 품목별	223
2. HSK 10단위별	224
VII HSK 10단위별 수출입 현황	239
1. 수출	241
2. 수입	251
VIII HSK 10단위·국가별 수출입 현황	265
1. 수출	267
2. 수입	331
IX 남북교역	437
1. 품목별	438
2. HSK 10단위별	440
 FTA 관련 통계 Section	441
I 우리나라의 FTA 추진 현황 ('21. 3월 기준)	443
II FTA 협상 주요 품목 교역	447

1. 타결·발효 국가	448
1) 칠 레	448
2) 싱가포르	450
3) EFTA	452
4) ASEAN	454
5) 인 도	456
6) EU	458
7) 페 루	460
8) 미 국	462
9) 터 키	464
10) 호 주	466
11) 캐나다	468
12) 중 국	470
13) 뉴질랜드	472
14) 베트남	474
15) 콜롬비아	476
16) 중 미	478
17) 영 국	480
18) 이스라엘	482
19) 인도네시아	484
20) RCEP	486
21) 캄보디아	488
2. 협상 진행 국가	490
1) 한중일	490
2) 메르코수르	492
3) 우즈베키스탄	494
4) 필리핀	496
5) 말레이시아	498
6) 에콰도르	500
7) 러시아	502
3. 기타 주요국	504
1) PA	504
2) EAEU	506
3) CPTPP	508

III FTA 관련 HSK별 현황	511
1. 타결·발효 국가	513
1) 칠 레	513
2) 싱가포르	515
3) EFTA	519
4) ASEAN	522
5) 인 도	535
6) EU	541
7) 페 루	553
8) 미 국	555
9) 터 키	567
10) 호 주	570
11) 캐나다	575
12) 중 국	580
13) 뉴질랜드	594
14) 베트남	598
15) 콜롬비아	607
16) 중 미	609
17) 영 국	611
18) 이스라엘	616
19) 인도네시아	618
20) RCEP	626
21) 캄보디아	649
2. 협상 진행 국가	651
1) 한중일	651
2) 메르코수르	670
3) 우즈베키스탄	673
4) 필리핀	675
5) 말레이시아	680
6) 에콰도르	685
7) 러시아	686
3. 기타 주요국	690
1) PA	690
2) EAEU	695
3) CPTPP	714

2020년도
임산물 수출입
현황



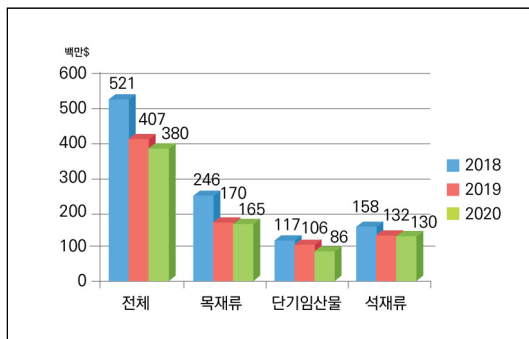
2020년도 임산물 수출입 현황

- ◆ (수출) 3억8천만\$로 전년(4억7백만\$) 대비 6.6% 감소
 - ('19년) 407,104천\$ → ('20년)380,317천\$ (6.6%↓)
 - ※ 국가 전체 수출액: 5,124억9천만\$ (5.8%↓) / 농림축산 수출액: 75억7천만\$ (7.7%↑)

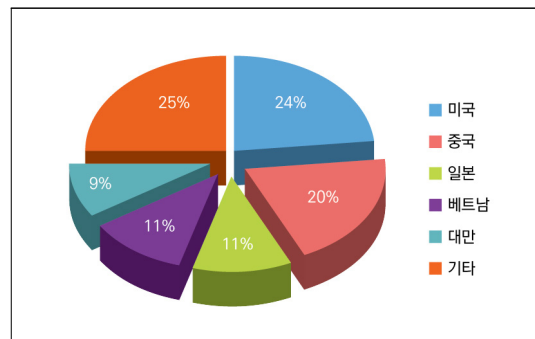
- ◆ (수입) 58억\$로 전년(65억\$) 대비 11.1% 감소
 - ('19년) 6,511,578천\$ → ('20년) 5,791,889천\$(11.1%↓)

1. 임산물 수출

■ 2020년 임산물 수출액은 3억8천만\$로 2019년 4억7백만\$ 대비 6.6% 감소



〈최근 3년간 임산물 수출현황〉



〈국가별 수출 비중(금액 기준)〉

- 품목별 수출 전년 대비 모두 감소, 단기임산물 감소 폭 가장 큼
 - 코로나19에 따른 수요 위축, 물류비증가, 긴 장마로 인한 단기임산물 생산 감소 등 원인
 - 목재류 : ('19년) 169,151천\$ → ('20년) 165,244천\$(2.9%↓)
 - 단기임산물 : ('19년) 106,451천\$ → ('20년) 86,458천\$(18.8%↓)
 - 석재류 : ('19년) 131,502천\$ → ('20년) 129,615천\$(1.4%↓)

- 주요 국가별 수출액은 미국 89,425천\$(23.5%), 중국 74,535천\$(19.6%), 일본 43,328천\$(11.4%), 베트남 43,212천\$(11.4%), 대만 34,561천\$(9.1%), 인도네시아(5.9%)순이며, 전년대비 미국(21.1%↑), 인도네시아(126.8%↑)는 증가, 중국(17.0%↓), 일본(27.0%↓), 베트남(6.7%↓), 대만(21.0%↓)은 감소

① (미 국) 신규 주택 건설량 증가에 따른 목재 수요 증가로 수출 21.1% 증가

* 미국 수출액 : ('19년) 73,820천\$ → ('20년) 89,425천\$(21.1%↑)

- 목재류 14,203천\$로 전년 9,282천\$대비 53.0% 증가
- 건축목공(393.4%↑), 제재목(499.3%↑), 밤(5.9%↑), 가공석(19.2%↑)등 수출이 증가한 반면, 목재케이스(6.9%↓), 감(17.1%↓), 원석(75.8%↓)등 품목 수출 감소

② (중 국) 목재류와 단기임산물의 전반적 수출 감소로 전체 수출 17.0% 감소

* 중국 수출액 : ('19년) 89,767천\$ → ('20년) 74,535천\$(17.0%↓)

- 펄프류(75.9%↑), 목재케이스(78.8%↑), 조경수(29.7%↑), 가공석(21.9%↑), 원목(38.2%↑) 등 수출 증가
- 파티클보드(90.9%↓), 판지류(84.4%↓), 마루판(66.5%↓), 합판(34.0%↓), 제재목(33.6%↓), 밤(29.7%↓), 새털(58.0%↓), 산양삼(83.6%↓) 등 수출 감소

③ (일 본) 코로나19로 인한 경기침체와 신규 주택 건설량 감소 등의 영향으로 수출 27.0% 감소

* 일본 수출액 : ('19년) 59,358천\$ → ('20년) 43,328천\$(27.0%↓)

- 목재류 26,243천\$로 2019년 40,233천\$ 대비 수출 감소(34.8%↓), 제재목(68.0%↓), 섬유판(17.8%↓), 펄프류(38.1%↓)등 감소
- 감 수출액 2,273천\$로 2019년 1,132천\$ 대비 증가(100.8%↑), 밤(35.7%↓) 조경수(20.8%↓) 등 수출 감소

④ **(베트남)** 목재류 및 단기임산물 주요 수출 품목 전반적 감소세로 전체 수출 6.7% 감소

* 베트남 수출액 : ('19년) 46,334천\$ → ('20년) 43,212천\$(6.7% ↓)

- 판지류(27.9% ↑), 목재케이스(41.8% ↑), 감(22.1% ↑)등 수출이 증가한 반면 섬유판(21.4% ↓), 펄프류(53.8% ↓), 대추(55.9% ↓), 밤(75.3% ↓)등 수출 감소

⑤ **(대만)** 주요 수출품목인 새털, 가공석, 섬유판 등의 수출이 하락하여 수출 21% 감소

* 대만 수출액 : ('19년) 43,751천\$ → ('20년) 34,561천\$(21.0% ↓)

- 판지류(149.2% ↑), 목재케이스(48.2% ↑), 조경수(1,336.4% ↑), 밤(20.3% ↑) 수출이 증가한 반면, 섬유판(23.1% ↓), 가공석(76.0% ↓), 새털(10.5% ↓)등 품목 수출 감소

⑥ **(인도네시아)** 인도네시아 내 인건비 상승, 코로나19로 인한 목재 공장 가동 중단 등으로 인도네시아로의 수출 126.8% 증가

* 인도네시아 수출액 : ('19년) 9,961천\$ → ('20년) 22,587천\$ (126.8 ↑ %)

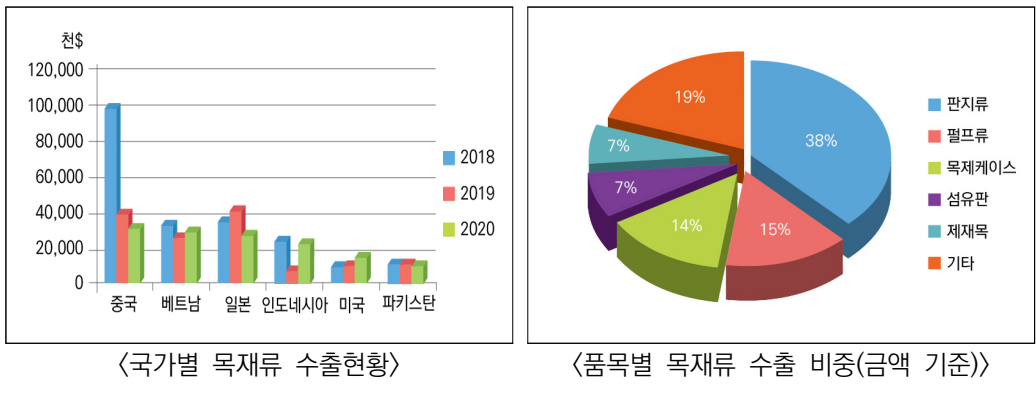
- 판지류(441.6% ↑), 제재목(61.4% ↑), 단판(25.8% ↑) 등 주요 목재류 수출 증가

- 단기임산물 감(114.6% ↑) 수출 증가, 산양삼(76.3% ↓), 새털(69.9% ↓)등 수출 감소

1) 목재류

목재류 수출 164,244천\$, 전년(169,151천\$) 대비 2.9% 감소

- ◆ 판지류(38%), 펄프류(15%), 목제케이스(14%) 수출액이 전체 목재류의 66.5% 차지, 목재류 주요 수출국 중국(18.3%), 베트남(17.2%), 일본(16.0%) 등
- ◆ 섬유판, 합판, 파티클보드, 제재목 등 목재류 수출은 전반적으로 전년 대비 감소한 반면, 목제케이스, 단판, 펄프류 등은 증가



■ 섬유판 : ('19년) 15,818천\$ → ('20년) 11,887천\$(24.9% ↓)

● 주요 수출국인 일본과 베트남의 가구 및 주택시장 불황과 가격경쟁력을 보유한 중국 및 아세안 국가 제품으로의 공급선 전환이 수출 감소에 영향

* 국가별 수출액 비중 : 일본(44.9%), 베트남(12.6%), 미국(5.7%) 중국(5.2%), 우즈베키스탄(4.1%)

* 수출액 변동현황 : ① 증가 : 미국(9.3% ↑), 중국(4.2% ↑)

② 감소 : 일본(17.8% ↓), 베트남(21.4% ↓), 우즈베키스탄(16.8% ↓)

■ 합판 : ('19년) 4,891천\$ → ('20년) 4,573천\$(6.5% ↓)

- 주요 수출국인 일본 내 주택착공 감소 및 현지 합판 수요의 불투명성이 증가하며 수출 감소, 베트남 수출은 증가

* 국가별 수출액 비중 : 일본(50.9%), 베트남(19%), 미국(5.9%) 중국(5.2%), 몽골(5.0%)

* 수출액 변동현황 : ① 증가: 베트남(236.9% ↑), 미국(581.1% ↑), 몽골(12.3% ↑)

② 감소: 일본(6.9% ↓), 중국(34.0% ↓)

■ 파티클보드 : ('19년) 1,149천\$ → ('20년) 993천\$(13.6% ↓)

- 주요 수출국인 일본으로의 수출이 전년 대비 소폭 증가한 반면 중국, 필리핀, 미국 등으로의 수출이 크게 줄어 전체 수출 감소

- 2019년 주요 수출국은 일본(66.8%), 중국(8.6%), 필리핀(3.7%), 미국(1.9%) 순이었으나, 2020년 일본을 제외한 주요국으로의 수출이 크게 감소

* 국가별 수출액 비중 : 일본(79%), 베트남(8%), 짐바브웨(3.4%) 미국(1.9%), 필리핀(1.8%)

* 수출액 변동현황 : ① 증가: 일본(2.2% ↑), 베트남(2,143.5% ↑)

② 감소: 미국(16.7% ↓), 필리핀(59.6% ↓)

■ 제재목 : ('19년) 23,103천\$ → ('20년) 11,076천\$(52.1% ↓)

- 건설업 경기침체에 따른 건축용재 수요 감소로 국내 생산량이 감소하였으며, 주요 수출국인 일본의 주택시장 축소 및 건설경기 침체, 도쿄올림픽 개최 연기로 인한 수요 감소로 수출 감소

* 국가별 수출액 비중 : 일본(52.7%), 인도네시아(20.0%), 중국(16.3%) 미국(8.1%), 미크로네시아(1.5%)

* 수출액 변동현황 : ① 증가: 인도네시아(61.4% ↑), 미국(499.3% ↑), 미크로네시아(13.0% ↑)

② 감소: 일본(68.0% ↓), 중국(36.6% ↓)

■ 목재케이스 : ('19년) 21,022천\$ → ('20년) 23,374천\$(11.2% ↑)

- 주요 수출국인 중국(78.8% ↑), 베트남(41.8% ↑), 대만(48.2% ↑)등으로의 수출이 증가하면서 전체 수출 증가에 영향

- 목재케이스는 주로 수출품 포장 시 사용되며, 중국 목재포장협회에 따르면 중국의 대외무역 규모가 안정적으로 확대되고 있어 목재 포장재의 수요가 지속적으로 증가할 것으로 전망

* 국가별 수출액 비중 : 중국(19.6), 미국(18.5%), 베트남(6.7%), 대만(6.6%),
네덜란드(5.5%)

* 수출액 변동현황 : ① 증가 : 중국(78.8% ↑), 베트남(41.8% ↑), 대만(48.2% ↑),
네덜란드(18.0% ↑)

② 감소 : 미국(6.9% ↓)

■ 건축목공 : ('19년) 6,399천\$ → ('20년) 6,079천\$(5.0% ↓)

- 신남방·신북방·중동 지역의 신규 건설 수주 감소로 주요 수출국으로의 수출 모두 크게 감소하며 전체 수출 감소에 영향, 일본 수출은 급증

* 국가별 수출액 비중 : 일본(43.7%), 필리핀(15.7%), 미국(14.9%), 몽골(9.1%),
중국(4.1%)

* 수출액 변동현황 : ① 증가 : 일본(2,803.5% ↑), 미국(393.4% ↑), 중국(47.5% ↑)

② 감소 : 필리핀(38.2% ↓), 몽골(6.0% ↓)

■ 판지류 : ('19년) 61,264천\$ → ('20년) 62,492천\$(2.0% ↑)

- 비대면 소비 확산으로 인한 택배 포장재 수요가 증가함에 따라 주요 수출국인 베트남과 인도네시아로의 수출 증가

- 인도네시아는 한국산 종이 제품에 무관세를 적용, 인구 증가 및 전자상거래 시장의 확대에 포장지 및 산업용 용지에 대한 수요가 꾸준히 증가

* 인도네시아 수출량 : ('16년)65,921톤 →('17년)99,680톤 →('18년)129,754톤 →('19년)27,226톤 →('20년)131,750톤

* 국가별 수출액 비중 : 베트남(35.5%), 인도네시아(27.6%), 파키스탄(12%), 태국(7.2%)
중국(4.8%)

* 수출액 변동현황 : ① 증가 : 베트남(27.9% ↑), 인도네시아(441.6% ↑), 태국(50.7% ↑)
② 감소 : 파키스탄(20.9% ↓), 중국(84.4% ↓)

■ 펄프류 : ('19년) 20,486천\$ → ('20년) 24,227천\$(18.3% ↑)

● 펄프류 수출의 63.3%를 점유하는 중국으로 수출이 75.9%증가하면서 수출 18.3% 증가

● 코로나19로 인한 포장용지 수요 증가 등으로 펄프 수요가 급격히 증가하며 수출이 큰 폭으로 증가

* 국가별 수출액 비중 : 중국(63.3%), 일본(20.6%), 파키스탄(6.2%) 베트남(5.0%)
태국(4.0%)

*수출액 변동현황 : ① 증가 : 중국(75.9% ↑), 파키스탄(79.3% ↑), 태국(760.4% ↑)
② 감소 : 일본(38.1% ↓), 베트남(53.8% ↓)

■ 단판 : ('19년) 3,655천\$ → ('20년) 3,941천\$(7.8% ↑)

● 주요 수출국인 중국과 미국의 수출이 감소한 반면 전체 수출의 37.7%를 차지하는 인도네시아 수출이 전년 대비 25.9% 증가하며 전체 수출 증가

● 이 외에도 베트남(4.3% ↑), 스페인(36.1% ↑) 등으로 수출액이 증가하였으며, 대만, 불가리아 등 신규 수출 실적으로 전체 수출 증가

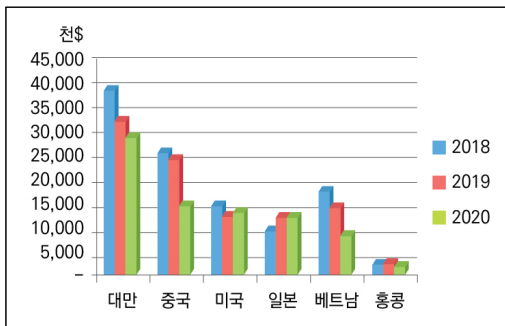
* 국가별 수출액 비중 : 중국(39.3%), 인도네시아(37.7%), 미국(17.7%) 대만(2.5%)
베트남(0.8%)

* 수출액 변동현황 : ① 증가 : 인도네시아(25.8% ↑), 베트남(4.3% ↑)
② 감소 : 중국(3.3% ↓), 미국(2.4% ↓)

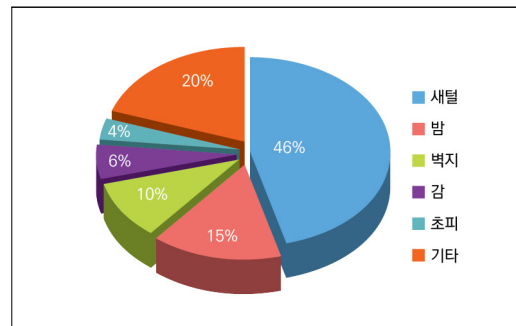
2) 단기임산물

단기임산물 수출 86,458천\$, 전년(106,451천\$) 대비 18.8% 감소

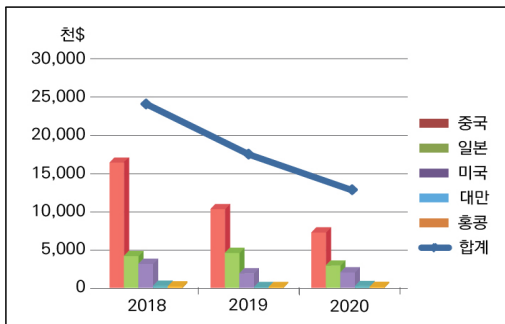
- ◆ 감, 취나물, 초피 등 일부 품목 증가하였으나 밤, 표고, 조경수, 송이 등 주요 수출 품목 대부분 전년 대비 수출 감소하여 단기임산물 수출액이 18.8% 감소



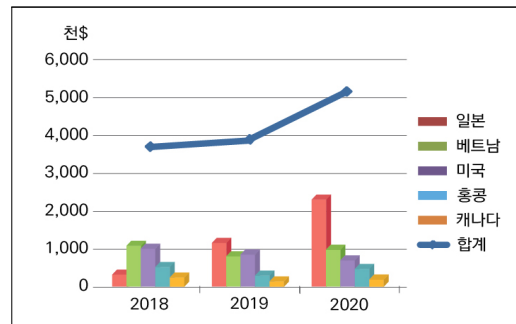
〈국가별 단기임산물 수출현황〉



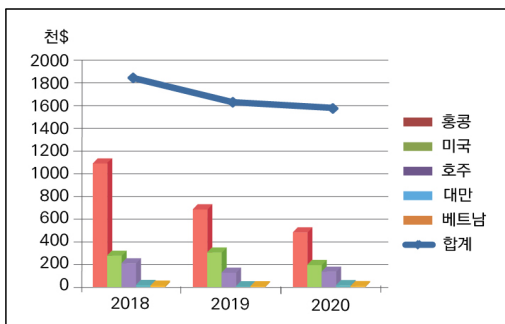
〈품목별 단기임산물 수출 비중(금액 기준)〉



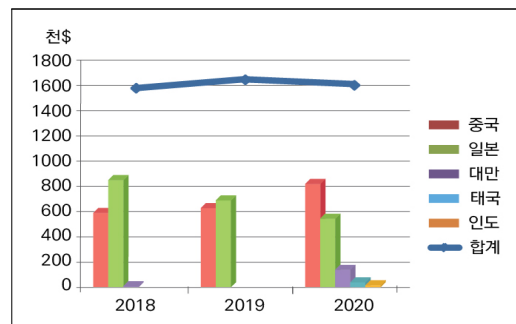
〈국가별 밤 수출 3년간 동향〉



〈국가별 감 수출 3년간 동향〉



〈국가별 표고 수출 3년간 동향〉



〈국가별 조경수 수출 3년간 동향〉

■ **밤** : ('19년) 17,520천\$ → ('20년) 12,953천\$(26.1% ↓)

- 중국, 일본 등 주요 수출국의 수요 감소 및 기상 여건 악화에 따른 국내 밤 생산량 감소로 수출 감소
- 전체 수출의 79.1%를 차지하는 중국과 일본으로의 수출이 전년 대비 크게 줄어들며 전체 수출 감소에 영향

* 국가별 수출액 비중 : 중국(56.5%), 일본(22.6%), 미국(15.5%) 대만(1.9%) 홍콩(1.4%)

* 수출액 변동현황 : ① 증가 : 미국(5.9% ↑), 대만(20.3% ↑), 홍콩(80.2% ↑)

② 감소 : 일본(35.7% ↓), 중국(29.7% ↓)

■ **표고** : ('19년) 1,627천\$ → ('20년) 1,572천\$(3.4% ↓)

- 미국을 제외한 주요 국가로의 수출이 줄어들며 전체 수출 감소
- 코로나19로 건강 및 면역력에 대한 관심이 높아지면서 버섯류가 건강식품으로 인식됨에 따라 표고버섯 수요에 영향

* 국가별 수출액 비중 : 홍콩(38.3%), 미국(35.1%), 호주(14.3%) 대만(7.5%) 베트남(1.3%)

* 수출액 변동현황 : ① 증가 : 미국(124.0% ↑)

② 감소 : 홍콩(19.1% ↓), 호주(10% ↓), 대만(41.1% ↓), 베트남(52.5% ↓)

■ **감** : ('19년) 3,863천\$ → ('20년) 5,158천\$(33.5% ↑)

- 주요 국가로의 수출이 대부분 증가했으며 특히 전체 수출의 44.1%를 차지하는 일본 내 건조 감 수요가 증가하며 수출 증가
- 꽃감, 감말랭이 등 감 제품이 일본을 포함한 베트남, 홍콩 등 아시아에서 수요가 증가하며 한국산 감 수출 증가에 영향

* 국가별 수출액 비중 : 일본(44.1%), 베트남(18.7%), 미국(13.3%) 홍콩(9.0%)
캐나다(3.5%)

* 수출액 변동현황 : ① 증가 : 일본(100.8% ↑), 베트남(22.1% ↑), 홍콩(68.0% ↑),
캐나다(45.0% ↑)

② 감소 : 미국(17.1% ↓)

■ 산양삼 : ('19년) 1,589천\$ → ('20년) 436천\$(72.6% ↓)

- 일본(67.7% ↑), 미국(46.8% ↑), 베트남(52.7% ↑) 수출이 증가했으나, 수출 비중이 높은 홍콩(84.5% ↓), 중국(83.6% ↓)의 수출이 큰 폭으로 감소하면서 전체 수출 감소

* 국가별 수출액 비중 : 홍콩(28.9%), 일본(24.3%), 중국(18.4%) 미국(14.5%)
베트남(7.3%)

* 수출액 변동현황 : ① 증가 : 일본(67.7% ↑), 미국(46.8% ↑), 베트남(52.7% ↑)
② 감소 : 홍콩(84.5% ↓), 중국(83.6% ↓),

■ 대추 : ('19년) 451천\$ → ('20년) 450천\$(0.3% ↓)

- 전체 수출의 35.5%를 차지하는 일본 수출이 전년 대비 34.9% 증가, 캐나다(107.5% ↑)와 말레이시아(662% ↑)로의 수출이 전년 대비 큰 폭으로 증가

* 국가별 수출액 비중 : 일본(35.5%), 홍콩(33.1%), 베트남(8.5%), 미국(7.1%),
캐나다(4.8%)

* 수출액 변동현황 : ① 증가 : 일본(34.9% ↑), 캐나다(107.5% ↑), 말레이시아(662% ↑)
② 감소 : 홍콩(0.4% ↓), 베트남(55.9% ↓), 미국(40.9% ↓)

■ 송이 : ('19년) 1,026천\$ → ('20년) 392천\$(61.8% ↓)

- 전체 수출의 94.2%를 차지하는 일본 수출이 크게 감소하며 전체 수출이 전년 대비 61.8% 감소

* 국가별 수출액 비중 : 일본(94.2%), 싱가포르(3.5%), 아랍에미리트(1.5%), 미국(0.6%),
캐나다(0.2%)

* 수출액 변동현황 : ① 증가 : 싱가포르(263.8% ↑)
② 감소 : 일본(63.4% ↓), 아랍에미리트(21.5% ↓)

■ 조경수 : ('19년) 1,651천\$ → ('20년) 1,607천\$(2.6% ↓)

- 코로나19로 인해 전반적인 조경수 수출이 전년 대비 감소하였으나, 인도 등 신규 국가로의 수출실적으로 수출 증가

* 국가별 수출액 비중 : 중국(51.3%), 일본(34.1%), 대만(8.9%) 태국(2.8%) 인도(1.4%)

* 수출액 변동현황 : ① 증가 : 중국(29.7% ↑), 대만(1,336.4% ↑), 태국(1,068.0% ↑)
② 감소 : 일본(20.8% ↓)

■ **초피** : ('19년) 2,158천\$ → ('20년) 3,004천\$(39.2% ↑)

- 일본(72.5% ↑), 중국(27.4% ↑)으로의 수출이 모두 증가했으며, 미국, 영국 등 신규 국가로의 수출 실적으로 전체 수출 39.2% 증가

* 국가별 수출액 비중 : 일본(72.5%), 중국(27.4%), 미국(0.2%)

* 수출액 변동현황 : ① 증가 : 일본(33.8% ↑), 중국(54.7% ↑)

■ **새털** : ('19년) 55,789천\$ → ('20년) 39,819천\$(28.6% ↓)

- 코로나19로 인한 주요 수출국 의류공장 가동 중단과 가공원료가 중국산 저가 새털로 대체되며 수출 감소

- 수출액 기준 상위 5개국은 모두 대표적인 의류 OEM 국가로 2020년 한국산 새털 수출 모두 감소

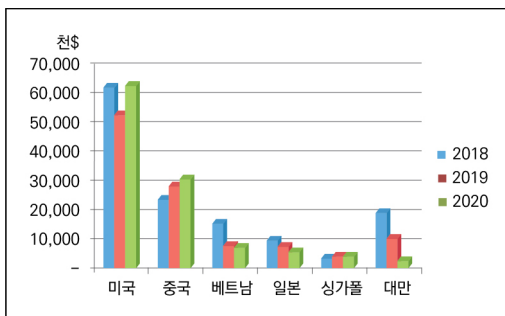
* 국가별 수출액 비중 : 대만(69.1%), 베트남(17.1%), 중국(11.2%), 미얀마(2.0%) 인도네시아(0.5%)

* 수출액 변동현황 : ① 감소 : 대만(10.5% ↓), 베트남(45.0% ↓), 중국(58.0% ↓), 미얀마(38.2% ↓), 인도네시아(69.9% ↓)

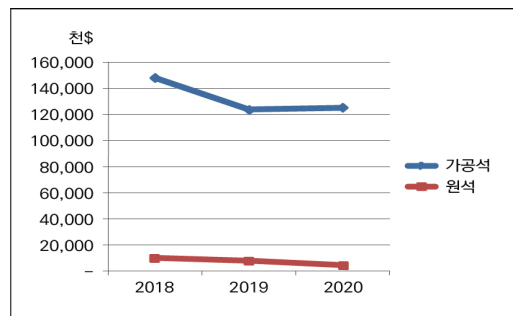
3) 석재류

석재류 수출 129,615천\$, 전년(131,502천\$) 대비 1.4% 감소

- ◆ 석재류 수출은 가공석(96.7%) 위주로 이루어지며, 원석 수출 비중은 3.3% 차지
- ◆ 가공석 수출액 125,230천\$로 전년 대비 1.3% 증가한 반면, 원석 수출액은 4,266천\$로 전년 대비 46.3% 감소



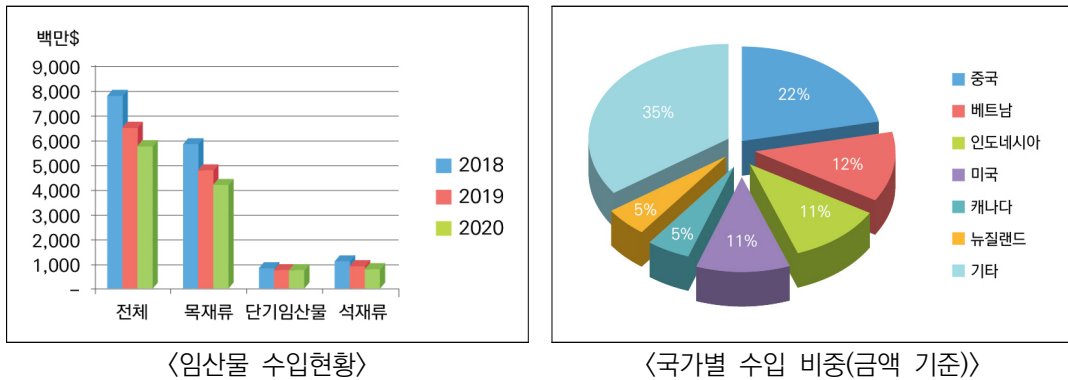
〈국가별 석재류 수출현황〉



〈주요 석재류 3년간 수출 현황〉

2. 임산물 수입

■ 임산물 수입액 5,791,889천\$로 전년(6,511,578천\$) 대비 11.1% 감소



● 코로나19로 인한 경기 위축으로 목재류(12.2%↓), 단기임산물(3.4%↓), 석재류(11.7%↓) 등 품목별 수입 모두 감소

- 목재류 : ('19년) 4,793,059천\$ → ('20년) 4,208,967천\$(12.2%↓)
- 단기임산물 : ('19년) 783,371천\$ → ('20년) 756,936천\$(3.4%↓)
- 석재류 : ('19년) 935,148천\$ → ('20년) 825,896천\$(11.7%↓)

① (중 국) 주요 수입품목 가공석(51.1%), 합판(5.8%), 제재목(5.5%), 성형목재(2.9%) 등으로 전체 임산물 수입 10.7% 감소

* 중국 수입액 : ('19년) 1,415,711천\$ → ('20년) 1,263,734천\$(10.7%↓)

② (베트남) 주요 수입품목 펠릿(칩)(41.9%), 합판(29.4%), 가공석(4.9%), 목탄(4.8%) 등으로 전체 임산물 수입 3.3% 감소

* 베트남 수입액 : ('19년) 731,550천\$ → ('20년) 707,278천\$(3.3%↓)

③ (인도네시아) 주요 수입품목 합판(38.3%), 펄프류(25.8%), 성형목재(12.7%), 펠릿(칩)(5.8%) 등으로 전체 임산물 수입 8.1% 감소

* 인도네시아 수입액 : ('19년) 698,313천\$ → ('20년) 641,995천\$(8.1%↓)

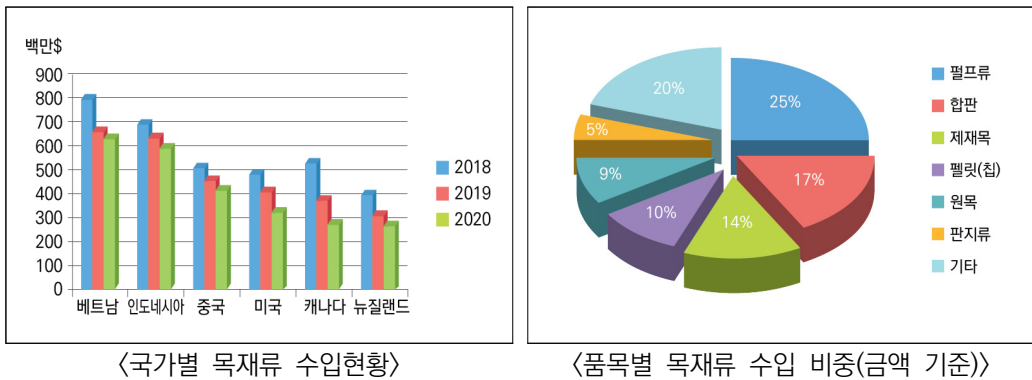
④ (미 국) 주요 수입품목 아몬드(26.4%), 판지류(20.9%), 펄프류(17.1%), 호두(13.1%) 등으로 전체 임산물 수입 12.8% 감소

* 미국 수입액 : ('19년) 721,418천\$ → ('20년) 629,067천\$(12.8%↓)

1) 목재류

목재류 수입 4,208,967천\$, 전년(4,793,059천\$) 대비 12.2% 감소

- ◆ 펄프류(25%), 합판(17%), 제재목(14%), 펠릿(칩)(10%), 원목(9%) 수입 비중이 높고, 주요 수입국은 베트남(14.9%), 인도네시아(13.9%), 중국(9.8%), 미국(7.6%) 등
- ◆ 단판 전년대비 20% 증가하였으나, 펄프류, 합판, 제재목, 원목, 판지류 등 대부분 목재류 수입 감소



- 펄프류 : ('19년) 1,421,492천\$ → ('20년) 1,064,238천\$(25.1% ↓)
- 브라질(3.5% ↓), 캐나다(32.4% ↓), 인도네시아(19.7% ↓), 칠레(45.2% ↓) 등 주요 수입국으로부터의 수입 감소하며 전체 수입 감소
- 수출 감소에 따른 포장재 수요 감소로 수입 감소, 국내 경기둔화 및 코로나19로 인한 수요 감소 요인이 수입액 감소에 영향
 - * 국가별 수입액 비중 : 브라질(17.7%), 캐나다(16.5%), 인도네시아(15.6%), 칠레(11.9%), 미국(10.1%)
 - * 수입액 변동현황 : ① 감소 : 브라질(3.5% ↓), 캐나다(32.4% ↓), 인도네시아(19.7% ↓), 칠레(45.2% ↓), 미국(27.7% ↓)

■ **합판** : ('19년) 723,635천\$ → ('20년) 716,860천\$(0.9% ↓)

- 베트남, 중국산 수입 감소하였으나 인도네시아, 러시아 등으로부터의 수입 증가

* 국가별 수입액 비중 : 인도네시아(34.3%), 베트남(29.0%), 중국(10.3%), 말레이시아(8.1%), 러시아(7.5%)

* 수입액 변동현황 : ① 증가 : 인도네시아(3.7% ↑), 러시아(39.9% ↑)

② 감소 : 베트남(3.5% ↓), 중국(15.3% ↓), 말레이시아(21.4% ↓)

■ **제재목** : ('19년) 626,512천\$ → ('20년) 575,841천\$(8.1% ↓)

- 수입국 2위인 러시아에서 코로나19 확산 차단을 위한 가동중단 조치가 연장되고 제재목 생산 및 수출에 차질을 빚어 수입 감소에 영향

* 국가별 수입액 비중 : 칠레(15.6%), 러시아(12.2%), 중국(12.1%), 라트비아(8.8%), 캐나다(7%)

* 수입액 변동현황 : ① 증가 : 중국(8.6% ↑), 라트비아(7.4% ↑), 캐나다(1.9% ↑)

② 감소 : 칠레(26.2% ↓), 러시아(20.4% ↓)

■ **원목** : ('19년) 406,590천\$ → ('20년) 368,907천\$(9.3% ↓)

- 내수 및 건설경기 침체로 인한 수요 감소, 코로나19로 인한 원목 생산 및 물류 차질로 수입 규모 감소

* 국가별 수입액 비중 : 뉴질랜드(54.1%), 미국(14.1%), 독일(8.4%), 캐나다(8.3%), 일본(5.3%)

* 수입액 변동현황 : ① 증가 : 독일(78.4% ↑), 일본(15.9% ↑)

② 감소 : 뉴질랜드(14.8% ↓), 미국(12.6% ↓), 캐나다(33.1% ↓)

■ **펠릿(칩)** : ('19년) 472,492천\$ → ('20년) 429,948천\$(9.0% ↓)

- 주요 수입국인 베트남, 말레이시아 수입이 감소하며 전체 수입 감소

* 국가별 수입액 비중 : 베트남(69%), 말레이시아(13.4%), 인도네시아(8.6%), 러시아(4.3%), 캐나다(2.2%)

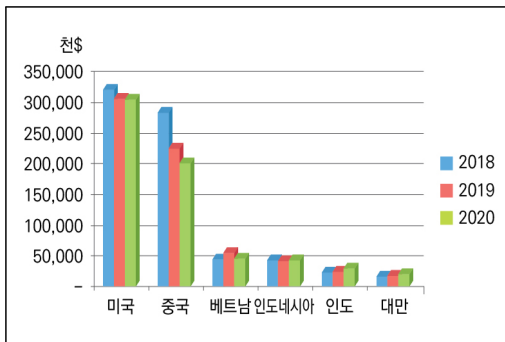
* 수입액 변동현황 : ① 증가 : 인도네시아(11.8% ↑), 러시아(40.2% ↑), 캐나다(376.5% ↑)

② 감소 : 베트남(8.9% ↓), 말레이시아(14.8% ↓)

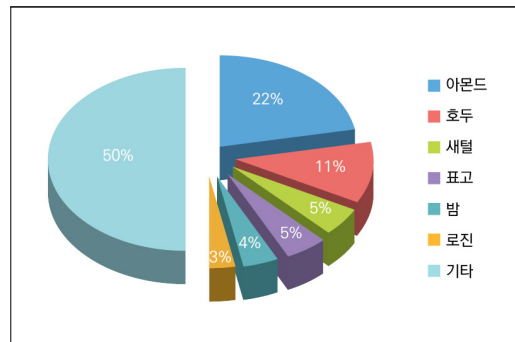
2) 단기임산물

단기임산물 수입 756,936천\$, 전년(783,371천\$) 대비 3.4% 감소

- ◆ 아몬드(22%), 호두(11%), 새털(5%) 수입 비중 높은 편, 주요 수입국 미국(40.1%), 중국(26.5%), 이 외 베트남(6.1%), 인도네시아(5.7%) 등으로부터 수입
- ◆ 호두, 로진, 새털, 더덕, 피스타치오 등 전년대비 증가했으나, 아몬드, 표고, 도라지, 밤, 감 등 수입 감소



〈국가별 단기임산물 수입현황〉



〈품목별 단기임산물 수입 비중(금액 기준)〉

■ 아몬드 : ('19년) 178,251천\$ → ('20년) 166,741천\$(6.5% ↓)

- 주요 수입국인 미국산 아몬드 가격이 하락하며 수입 물량(27,124톤)은 전년 대비 소폭(4.1%) 증가한 반면 수입액은 6.5% 감소

* 국가별 수입액 비중 : 미국(99.8%), 사하라아랍민주공화국(0.1%), 스페인(0.1%), 이스라엘(0.1%)

* 수입액 변동현황 : ① 증가 : 스페인(66.6% ↑), 이스라엘(237.6% ↑)

② 감소 : 미국(6% ↓), 사하라아랍민주공화국(62.1% ↓)

■ 호두 : ('19년) 83,001천\$ → ('20년) 84,349천\$(1.6% ↑)

- 주요 수입국인 미국산 호두 수입단가 상승하며 수입액 전년 대비 소폭 증가

* 국가별 수입액 비중 : 미국(98.0%), 칠레(1.9%), 중국(0.1%)

* 수입액 변동현황 : ① 증가 : 미국(3.5% ↑), 중국(4.4% ↑)

② 감소 : 칠레(47.1% ↓)

■ 표고 : ('19년) 37,885천\$ → ('20년) 34,314천\$(9.4% ↓)

- 주요 수입국(전체 수입액의 98.7% 차지)인 중국에서 표고 수출품의 품질 저하 및 코로나19로 인한 수출 차질이 수입 규모 감소에 영향

- 중국산 표고가 전체 수입량 중 98.7% 점유

* 국가별 수입액 비중 : 중국(98.7%), 베트남(1.2%)

* 수입액 변동현황 : ① 증가 : 베트남(1,429.7% ↑)

② 감소 : 중국(10.5% ↓)

■ 새털 : ('19년) 37,689천\$ → ('20년) 40,878천\$(8.5% ↑)

- 주요 수입국인 대만산(14.9% ↑)과 중국산(34.9% ↑) 수입이 모두 증가하며 전체 수입 증가

* 국가별 수입액 비중 : 대만(48.5%), 중국(37.8%), 독일(3.6%), 헝가리(3.5%), 베트남(2.2%)

* 수입액 변동현황 : ① 증가 : 대만(14.9% ↑), 중국(34.9% ↑), 베트남(374.1% ↑)

② 감소 : 독일(63.5% ↓), 헝가리(32.5% ↓)

■ 밤 : ('19년) 27,252천\$ → ('20년) 26,270천\$(3.6% ↓)

- 중국산 수입이 98.3% 점유하고 있으며 수입액은 전년대비 3.6% 감소

- 주요 수입국인 중국산 밤 수입단가 증가세로, 전체 수입량 감소에 영향, 중국 내 홍수 발생 및 코로나19 장기화로 밤 생산이 감소하면서 수입 감소

* 국가별 수입액 비중 : 중국(98.3%), 프랑스(1.6%), 베트남(0.1%), 일본(0.03%)

* 수입액 변동현황 : ① 증가 : 프랑스(6.3% ↑)

② 감소 : 중국(3.6% ↓), 베트남(77.3% ↓)

■ 감 : ('19년) 1,686천\$ → ('20년) 1,413천\$(16% ↓)

● 중국에서 수입이 99.9% 점유

* 중국산 수입량 추이 : ('16년)1,460톤→('17년)665톤→('18년)610톤→('19년)525톤→('20년)470톤

* 국가별 수입액 비중 : 중국(99.9%), 미국(미미함)

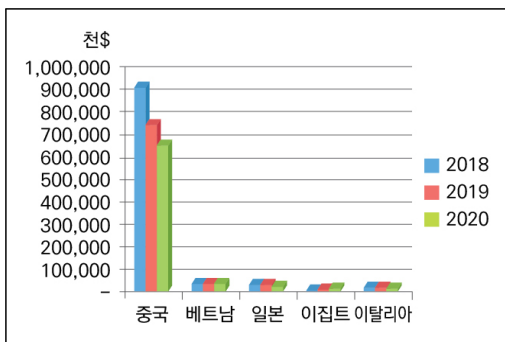
* 수입액 변동현황 : ① 감소: 중국(16.0% ↓)

3) 석재류

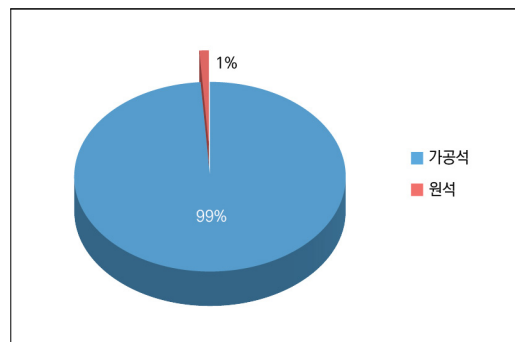
석재류 수입 825,986천\$, 전년(935,148천\$) 대비 11.7% 감소

◆ 석재류 수입은 대부분 가공석(99.2%)으로 구성되어 있으며, 원석 수입 비중은 0.8%에 불과

◆ 가공석 수입액은 전년 대비 11.7% 감소한 819,623천\$로 큰 하락세를 보인 반면, 원석 수입액은 6,363천\$로 전년 대비 1.4% 감소에 그침



〈국가별 석재류 수입현황〉



〈품목별 단기임산물 수입 비중(금액 기준)〉

참고 2020년 임산물 수출입 현황

□ 수출

(단위 : Ton/천\$)

구 분	단위	2019년		2020년		증감액	증감률	
		수량	금액(A)	수량	금액(B)	금액(B-A)	(B-A)/A, (%)	
합 계		-	407,104	-	380,317	△26,787	△6.6	
목재류	소 계		169,151	-	164,244	△4,907	△2.9	
	섬유판	천m ³	30	15,818	26	11,887	△3,931	△24.9
	합판	천m ³	3	4,891	2	4,573	△318	△6.5
	파티클보드	천m ³	2	1,149	2	993	△156	△13.6
	제재목	천m ³	36	23,103	16	11,076	△12,027	△52.1
	목제케이스	톤	28,525	21,022	30,378	23,374	2,352	11.2
	건축목공	톤	3,129	6,399	2,464	6,079	△320	△5.0
	판지류	톤	391,777	61,264	413,684	62,492	1,228	2.0
	펄프류	톤	37,976	20,486	57,652	24,227	3,741	18.3
	기타	-	-	15,019	-	19,543	4,524	30.1
단기임산물	소 계		20,014	106,451	15,337	86,458	△19,993	△18.8
	밤 계	톤	7,890	17,520	4,191	12,953	△4,567	△26.1
	밤냉동	톤	161	568	58	201	△367	△64.6
	밤미탈각	톤	6,751	12,042	3,420	8,992	△3,050	△25.3
	밤조제	톤	888	4,160	651	3,176	△984	△23.7
	밤탈각	톤	90	750	62	584	△166	△22.1
	표고계	톤	106	1,627	79	1,572	△55	△3.4
	표고건조	톤	59	1,296	41	1,180	△116	△9.0
	표고신선	톤	46	302	34	347	45	14.9
	표고조제	톤	1	29	4	45	16	55.2
산물	감 계	톤	299	3,864	380	5,158	1,294	33.5
	감건조	톤	263	3,785	363	5,100	1,315	34.7
	감신선	톤	36	79	17	58	△21	△26.6
	산양삼	톤	10	1,589	2	436	△1,153	△72.6
	대추	톤	26	451	23	450	△1	△0.2
	산나물	톤	142	907	159	1,399	492	54.2
	송이	톤	5	1,026	3	392	△634	△61.8
	아몬드	톤	50	390	16	217	△173	△44.4
	분재	톤	27	321	27	318	△3	△0.9
	조경수	톤	2,187	1,651	1,252	1,607	△44	△2.7
석재류	새털	톤	7,592	55,789	7,623	39,819	△15,970	△28.6
	갈포벽지	톤	488	11,032	392	8,649	△2,383	△21.6
	초피	톤	103	2,158	110	3,004	846	39.2
	기타	톤	1,089	8,126	1,080	10,484	2,358	29.0
	소 계		109,969	131,502	68,814	129,615	△1,887	△1.4
가공석	톤	29,467	123,563	22,184	125,348	1,785	1.4	
원석	톤	80,502	7,939	46,630	4,267	△3,672	△46.3	

□ 수입

(단위 : Ton/천\$)

구 분	단위	2019년		2020년		증 감 액	증감률	
		수량	금액(A)	수량	금액(B)	금액(B-A)	(B-A)/A, (%)	
합 계		-	6,511,578	-	5,791,889	△719,690	△11.1	
목재류	소 계	-	4,793,059	-	4,208,967	△584,093	△12.2	
	펠 프 류	톤	2,227,893	1,421,492	2,121,561	1,064,238	△357,254	△25.1
	합 판	천m ³	1,516	723,635	1,535	716,860	△6,775	△0.9
	제 재 목	천m ³	2,274	626,512	2,099	575,841	△50,671	△8.1
	원 목	천m ³	2,616	406,590	2,668	368,907	△37,683	△9.3
	판 지 류	톤	1,461,184	257,501	1,150,248	197,960	△59,541	△23.1
	펠 릿 (칩)	톤	4,172,529	472,492	4,064,031	429,948	△42,544	△9.0
	파티클보드	천m ³	1,188	173,951	1,179	166,849	△7,102	△4.1
	성 형 목 재	톤	121,694	168,875	124,573	159,436	△9,439	△5.6
	단 판	천m ³	150	65,354	217	78,435	13,081	20.0
	목 탄	톤	126,459	113,697	109,974	94,288	△19,409	△17.1
	섬 유 판	천m ³	303	76,190	211	55,324	△20,866	△27.4
	기 타	-	214,686	286,770	-	300,881	14,110	4.9
단기임산물	소 계	804,174	783,371	708,763	756,936	△26,435	△3.4	
	아 몬 드	톤	26,053	178,251	27,125	166,741	△11,510	△6.5
	호 두	톤	12,826	83,001	12,456	84,349	1,348	1.6
	표 고	톤	17,532	37,885	16,069	34,314	△3,571	△9.4
	로 진	톤	15,779	22,161	18,506	24,930	2,769	12.5
	새 털	톤	843	37,689	1,006	40,878	3,189	8.5
	도 라 지	톤	13,183	31,690	12,157	24,691	△6,999	△22.1
	더 덕	톤	1,718	3,142	1,853	3,613	471	15.0
	밤	톤	8,711	27,252	8,312	26,270	△982	△3.6
	고 사 리	톤	1,629	8,903	1,425	7,516	△1,387	△15.6
	도 토 리	톤	9,375	12,617	7,862	10,738	△1,879	△14.9
	송 이	톤	450	9,574	321	7,149	△2,425	△25.3
	감	톤	525	1,686	470	1,413	△273	△16.2
피스타치오	톤	879	9,267	833	9,490	223	2.4	
기 타	톤	694,671	320,253	600,368	314,844	△5,409	△1.7	
석재류	소 계	3,069,094	935,148	2,709,741	825,986	△109,162	△11.7	
	가 공 석	톤	3,015,222	928,694	2,667,791	819,623	△109,071	△11.7
	원 석	톤	53,872	6,454	41,950	6,363	△91	△1.4

2020년도 임산물 수출입 통계

▣ 국가별 임산물 수출액 비중 및 변동률 현황

(단위 : 천\$, %)

순위	2019년			2020년		
	국가	수출액	점유율	국가	수출액	점유율
	합 계	407,104	100.0	합 계	380,317	100.0
1	중 국	89,767	22.1	미 국	89,425	23.5
2	미 국	73,820	18.1	중 국	74,535	19.6
3	일 본	59,358	14.6	일 본	43,328	11.4
4	베 트 남	46,334	11.4	베 트 남	43,212	11.4
5	대 만	43,752	10.7	대 만	34,561	9.1
6	파 키 스 탄	10,409	2.6	인도네시아	22,587	5.9
7	인도네시아	9,961	2.4	파 키 스 탄	9,065	2.4
8	태 국	6,563	1.6	태 국	7,840	2.1
9	싱 가 폴	5,051	1.2	싱 가 폴	5,471	1.4
10	인 도	4,793	1.2	필 리 핀	5,174	1.4
	기 타	57,296	14.1	기 타	45,119	11.9

▣ 국가별 임산물 수입액 비중 및 변동률 현황

(단위 : 천\$, %)

순위	2019년			2020년		
	국가	수입액	점유율	국가	수입액	점유율
	합 계	6,511,579	100.00	합 계	5,791,889	100
1	중 국	1,415,711	21.7	중 국	1,263,734	21.8
2	베 트 남	731,550	11.2	베 트 남	707,278	12.2
3	미 국	721,418	11.1	인도네시아	641,995	11.1
4	인도네시아	698,313	10.7	미 국	629,067	10.9
5	칠 레	380,796	5.8	캐 나 다	270,267	4.7
6	캐 나 다	370,567	5.7	뉴 질 랜드	265,875	4.6
7	뉴 질 랜드	308,809	4.7	칠 레	245,161	4.2
8	러 시 아	238,918	3.7	러 시 아	233,164	4.0
9	브 라 질	219,243	3.4	브 라 질	220,263	3.8
10	태 국	206,871	3.2	태 국	173,218	3.0
	기 타	1,219,383	18.8	기 타	1,141,868	19.7



I.

수출입 총괄

1. 전 체	30
2. 임산물	32
3. 수출입 상위 10개국	34
4. 수출입 상위 10품목	42

I. 수출입 총괄

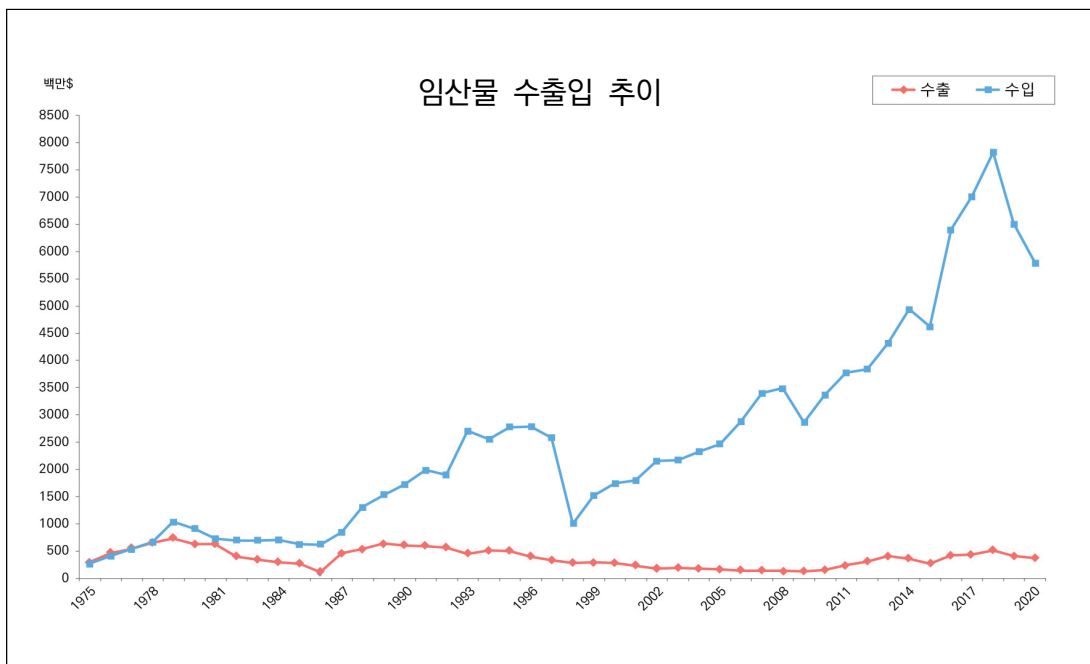
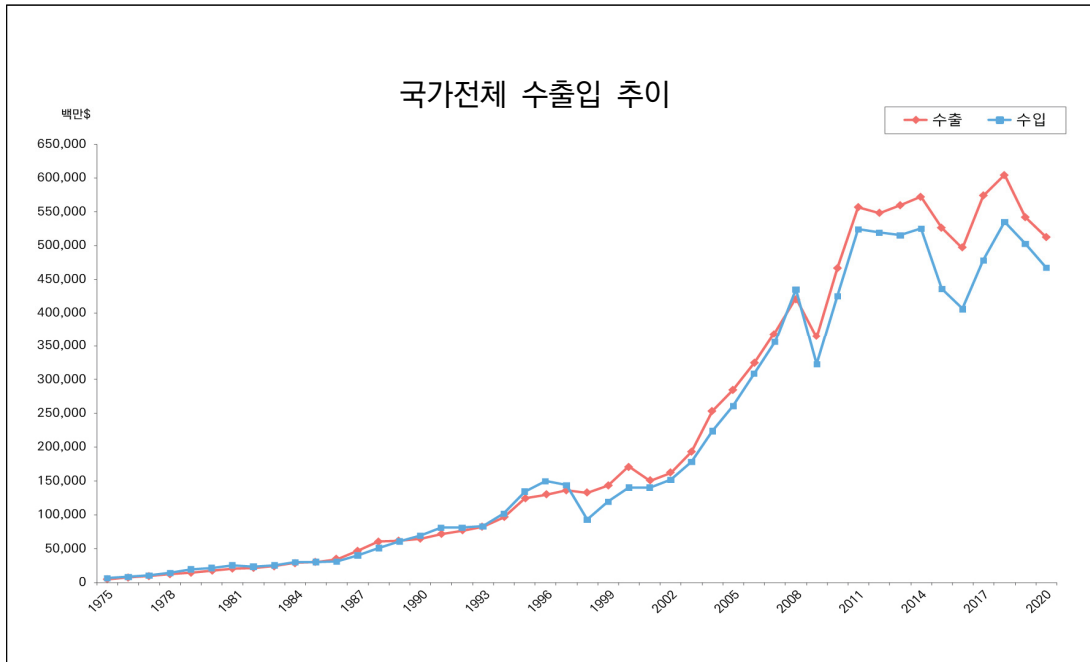
I. 수출입 총괄

1. 전체

(단위 : 백만\$)

연도별	수 출			수 입		
	국가전체	농림축수산물	임산물	국가전체	농림축수산물	임산물
1975	5,081	937	294	7,274	1,294	271
1976	7,715	1,181	460	8,774	1,192	418
1977	10,047	1,592	549	10,811	1,443	540
1978	12,711	1,764	657	14,972	1,842	671
1979	15,056	1,994	738	20,339	2,916	1,047
1980	17,505	1,930	629	22,292	3,164	912
1981	21,254	2,134	631	26,131	3,937	729
1982	21,853	1,671	401	24,251	2,657	699
1983	24,445	1,584	353	26,192	2,864	697
1984	29,245	1,620	300	30,631	2,849	703
1985	30,283	1,543	264	31,136	2,503	629
1986	34,715	2,044	114	31,584	2,531	624
1987	47,281	2,610	461	41,020	3,000	844
1988	60,696	3,157	542	51,811	4,301	1,305
1989	62,377	3,132	644	61,465	5,485	1,534
1990	65,016	2,918	610	69,844	5,784	1,721
1991	71,870	2,986	592	81,525	6,930	1,994
1992	76,632	2,837	574	81,775	6,304	1,903
1993	82,236	2,645	454	83,800	7,259	2,713
1994	96,013	3,013	511	102,348	8,215	2,552
1995	125,058	3,419	505	135,119	9,839	2,779
1996	129,715	3,413	405	150,339	11,875	2,788
1997	136,164	3,347	339	144,616	11,255	2,584
1998	132,313	2,999	288	93,282	6,972	1,006
1999	143,685	3,198	298	119,752	8,564	1,521
2000	172,268	3,012	282	141,098	9,819	1,744
2001	150,439	2,852	231	141,098	10,079	1,799
2002	162,471	2,801	180	152,126	11,472	2,157
2003	193,817	2,991	188	178,827	12,185	2,173
2004	253,845	3,365	176	224,463	13,484	2,327
2005	284,419	3,416	162	261,238	14,276	2,463
2006	325,465	3,395	135	309,383	16,101	2,882
2007	371,489	3,759	141	356,846	19,242	3,405
2008	422,007	4,497	138	435,275	23,199	3,488
2009	363,533	4,809	124	323,084	21,241	2,865
2010	466,384	5,880	155	425,212	25,787	3,363
2011	556,514	7,691	245	524,375	33,184	3,772
2012	547,870	8,006	310	519,584	33,422	3,847
2013	559,649	7,876	410	515,561	34,193	4,317
2014	572,665	8,250	367	525,515	36,140	4,945
2015	526,757	8,028	272	436,499	34,776	4,620
2016	495,426	8,593	420	406,193	34,462	6,404
2017	573,694	9,153	434	478,478	37,555	7,010
2018	604,860	9,300	521	535,202	41,422	7,822
2019	542,333	9,541	407	503,259	34,304	6,512
2020	512,498	9,868	380	467,633	39,875	5,792

1. 전 체



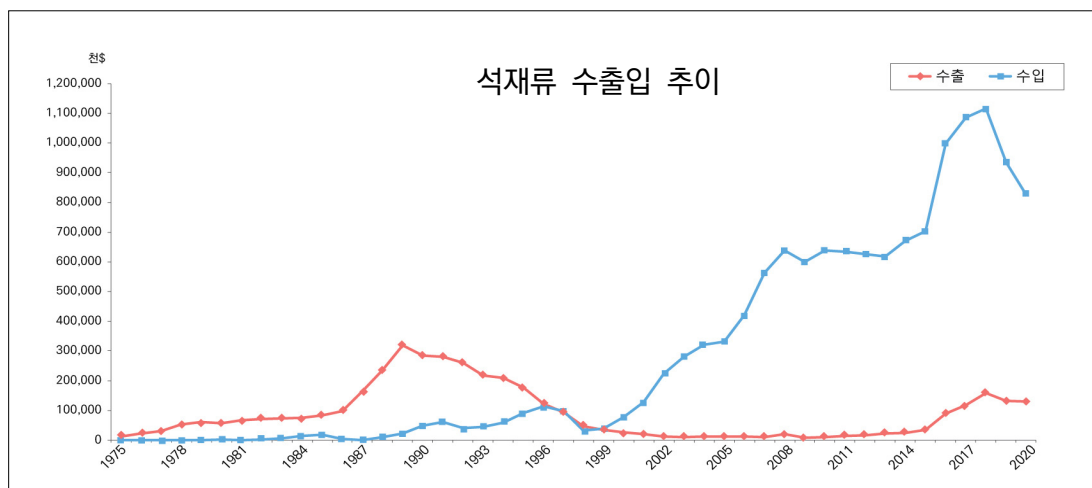
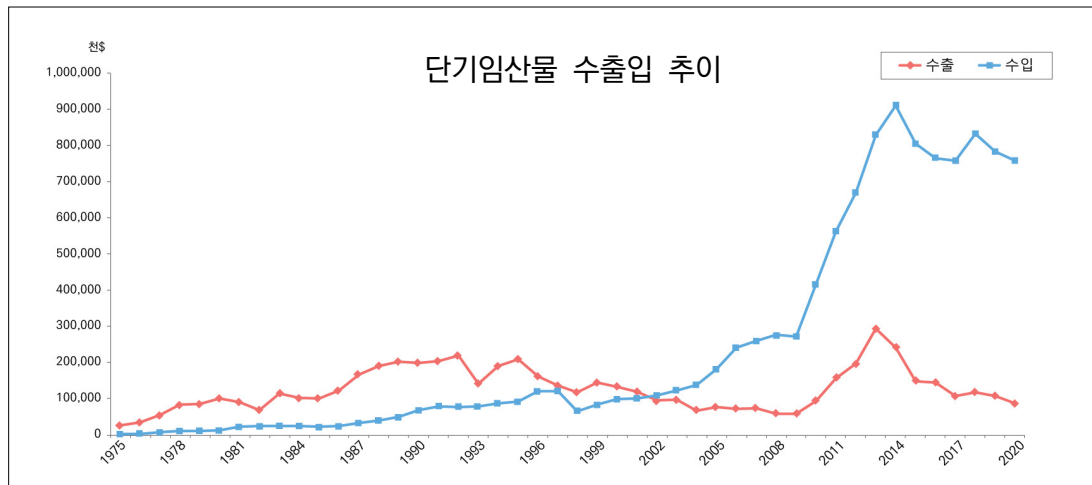
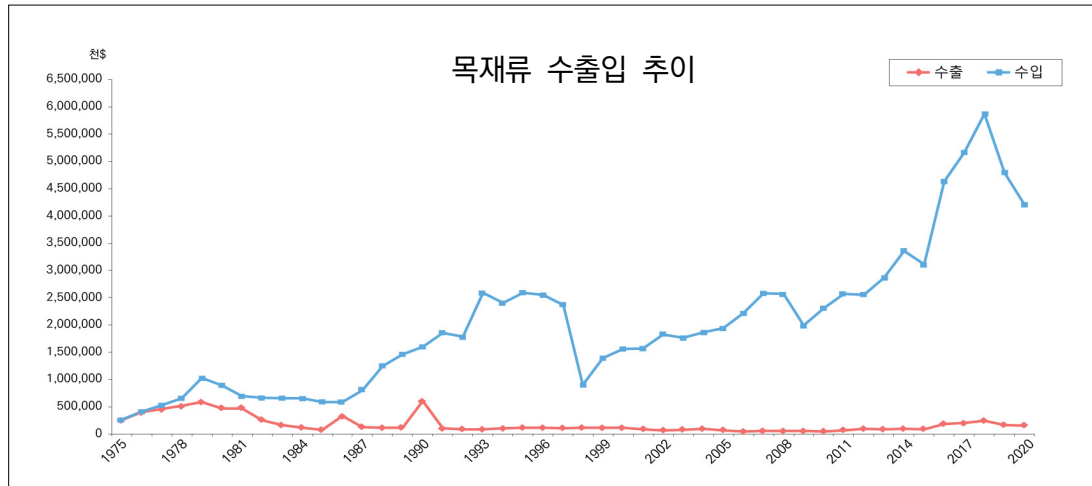
I. 수출입 총괄

2. 임산물

(단위 : 천\$)

연도별	수 출				수 입			
	소계	목재류	단기임산물	석재류	소계	목재류	단기임산물	석재류
1975	293,666	255,992	25,655	12,019	271,253	269,190	2,063	
1976	459,914	403,039	33,583	23,292	417,997	415,298	2,699	
1977	549,218	464,016	54,186	31,016	540,039	533,375	6,604	60
1978	656,864	520,132	84,110	52,622	670,750	660,795	9,874	81
1979	737,588	591,324	84,356	61,908	1,047,386	1,036,526	10,802	58
1980	629,036	471,735	99,619	57,682	912,086	899,155	11,759	1,172
1981	630,972	473,763	89,788	67,421	728,859	705,248	22,675	936
1982	400,701	262,347	67,325	71,029	699,178	673,136	24,748	1,294
1983	353,413	165,129	114,373	73,911	696,678	666,662	24,483	5,533
1984	300,428	123,474	101,443	75,511	703,320	663,442	24,820	15,058
1985	263,564	77,889	101,195	84,480	629,405	589,631	21,747	18,027
1986	113,691	332,813	121,707	97,415	624,252	596,570	24,086	3,596
1987	460,934	128,875	166,337	165,722	843,755	809,800	33,048	907
1988	541,853	116,042	190,685	236,126	1,304,661	1,254,696	40,090	9,875
1989	643,894	121,563	202,809	319,522	1,533,706	1,463,250	48,650	21,806
1990	610,270	610,270	198,646	284,687	1,721,239	1,605,060	67,356	48,823
1991	591,821	107,676	204,074	280,068	1,993,922	1,854,639	77,920	61,363
1992	573,627	92,391	219,881	261,355	1,903,044	1,785,679	77,289	40,076
1993	453,731	94,547	140,806	218,378	2,712,773	2,590,915	77,690	44,168
1994	511,132	111,988	189,814	209,330	2,552,230	2,407,152	86,956	58,122
1995	504,554	118,639	208,983	176,932	2,778,983	2,596,257	91,500	91,226
1996	405,205	121,806	160,835	122,563	2,787,996	2,554,727	120,170	113,099
1997	339,073	109,593	135,786	93,693	2,583,885	2,366,263	120,027	97,595
1998	288,420	122,716	118,129	47,575	1,006,218	908,750	64,987	32,480
1999	297,714	117,946	144,656	35,112	1,521,347	1,399,432	83,278	38,638
2000	281,629	121,201	133,391	27,037	1,744,145	1,568,297	98,674	77,174
2001	230,612	90,932	119,138	20,542	1,799,233	1,570,943	100,014	128,277
2002	180,108	71,712	95,229	13,167	2,157,302	1,826,397	107,938	222,967
2003	187,578	80,944	96,117	10,517	2,173,080	1,769,728	123,132	280,220
2004	175,717	96,826	67,036	11,855	2,326,752	1,867,156	137,746	321,851
2005	161,968	72,644	77,365	11,959	2,462,979	1,949,447	181,237	332,296
2006	135,450	52,191	71,830	11,429	2,881,695	2,221,322	240,290	420,083
2007	140,577	57,233	73,403	9,942	3,405,138	2,583,455	258,680	563,003
2008	137,927	58,920	58,684	20,323	3,487,931	2,572,649	275,779	639,502
2009	123,525	57,325	57,988	8,211	2,864,876	1,992,669	272,013	600,194
2010	155,122	52,440	92,848	9,835	3,362,706	2,307,382	416,228	639,095
2011	245,469	73,209	156,931	15,329	3,772,443	2,574,265	562,940	635,238
2012	309,755	96,350	196,285	17,119	3,846,773	2,551,577	669,630	625,566
2013	410,101	93,754	293,909	22,438	4,316,933	2,869,776	829,363	617,794
2014	366,810	101,537	240,543	24,729	4,945,349	3,365,180	909,922	670,248
2015	271,952	89,964	147,230	34,758	4,619,727	3,111,956	804,196	703,574
2016	419,599	185,828	144,882	88,890	6,403,783	4,640,485	764,352	998,945
2017	433,906	209,627	106,424	117,855	7,009,892	5,165,348	758,283	1,086,262
2018	520,916	245,561	117,146	158,209	7,821,869	5,873,108	832,222	1,116,539
2019	407,105	169,152	106,451	131,502	6,511,579	4,793,059	783,371	935,148
2020	380,317	164,244	86,458	129,615	5,791,889	4,208,967	756,935	825,986

2. 임 산 물



I. 수출입 총괄

3. 수출입 상위 10개국

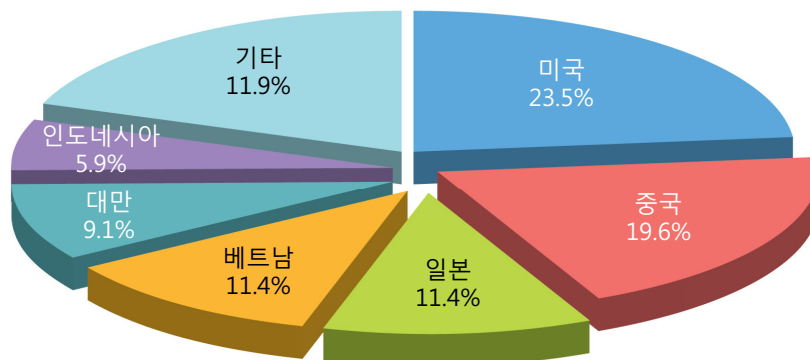
1) 총괄

▣ 수출

(단위 : 천\$, %)

순위	국 가 명	수출액	비중	주요품목
	합 계	380,317	100.0	-
1	미 국	89,425	23.5	가공석:62,421 갈포벽지:5,384 목재케이스:4,314
2	중 국	74,535	19.6	가공석:26,889 펄프류:15,340 밤:7,314
3	일 본	43,328	11.4	제재목:5,836 섬유판:5,334 펄프류:4,985
4	베 트 남	43,212	11.4	판지류:22,158 새털:6,827 가공석:6,582
5	대 만	34,561	9.1	새털:27,521 가공석:2,368 목재케이스:1,549
6	인 도 네 시 아	22,587	5.9	판지류:17,279 제재목:2,215 단판:1,484
7	파 키 스 탄	9,065	2.4	판지류:7,483 펄프류:1,510 가공석:27
8	태 국	7,840	2.1	판지류:4,490 가공석:1,877 펄프류:957
9	싱 가 포 르	5,471	1.4	가공석:3,773 목재케이스:327 감:170
10	필 리 핀	5,174	1.4	판지류:2,386 건축목공:952 가공석:461
	기 타	45,119	11.9	

국가별 수출비율

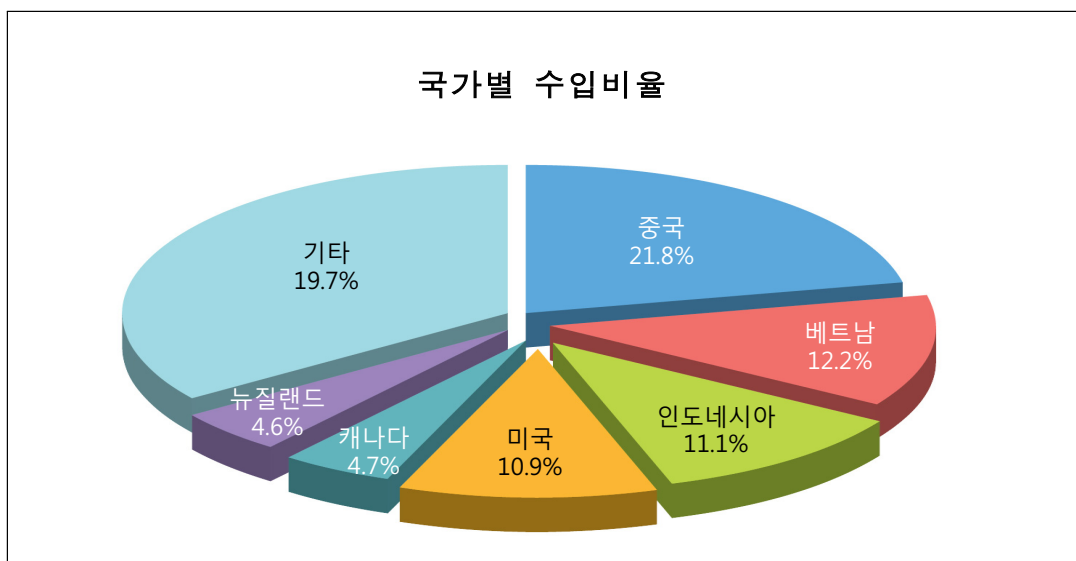


3. 수출입 상위 10개국

■ 수입

(단위 : 천\$, %)

순위	국 가 명	수입액	비중	주요 품목
	합 계	5,791,889	100.0	-
1	중 국	1,263,734	21.8	가공석:646,120 합판:73,728 제재목:69,932
2	베 트 남	707,278	12.2	펠릿(칩):296,594 합판:208,165 가공석:34,358
3	인 도 네 시 아	641,995	11.1	합판:245,639 펄프류:165,663 성형목재:81,777
4	미 국	629,067	10.9	아몬드:166,343 판지류:131,679 펄프류:107,384
5	캐 나 다	270,267	4.7	펄프류:175,509 제재목:40,213 원목:30,680
6	뉴 질 랜 드	265,875	4.6	원목:199,455 펄프류:43,022 제재목:16,264
7	칠 레	245,161	4.2	펄프류:127,044 제재목:90,072 단판:9,265
8	러 시 아	233,164	4.0	펄프류:86,692 제재목:70,079 합판:54,020
9	브 라 질	220,263	3.8	펄프류:187,840 단판:15,962 성형목재:6,299
10	태 국	173,218	3.0	파티클보드:119,124 섬유판:27,327 판지류:5,840
	기 타	1,141,868	19.7	



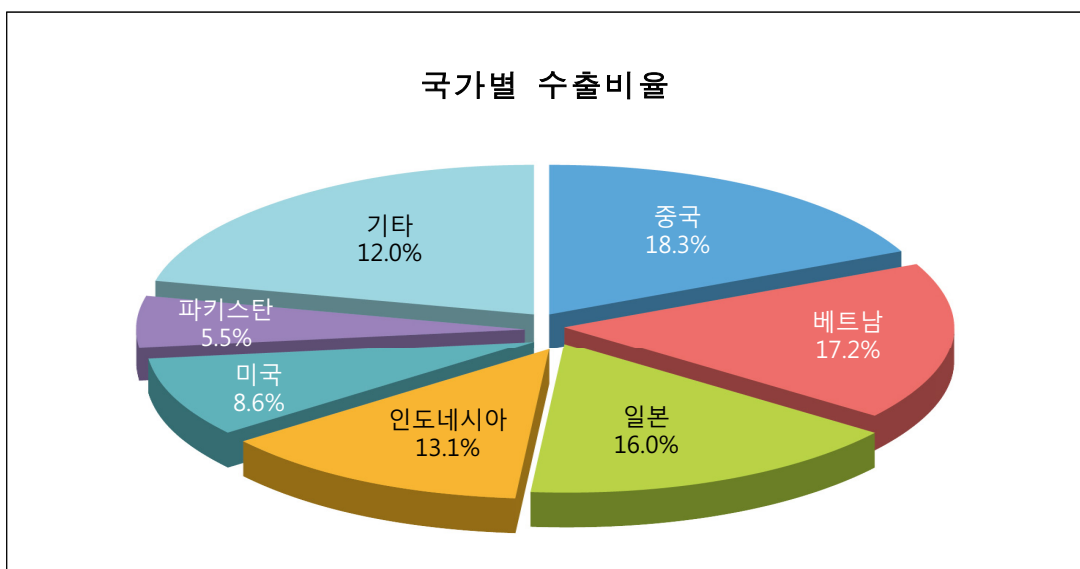
I. 수출입 총괄

2) 목재류

▣ 수출

(단위 : 천\$, %)

순위	국 가 명	수출액	비중	주요 품목
	합 계	164,244	100.0	-
1	중 국	30,006	18.3	펄프류:15,340 목재케이스:4,591 판지류:3,028
2	베 트 남	28,198	17.2	판지류:22,158 목재케이스:1,555 섬유판:1,500
3	일 본	26,243	16.0	제재목:5,836 섬유판:5,334 펄프류:4,985
4	인 도 네 시 아	21,514	13.1	판지류:17,279 제재목:2,215 단판:1,484
5	미 국	14,203	8.6	목재케이스:4,314 건축목공:907 제재목:892
6	파 키 스 탄	9,036	5.5	판지류:7,483 펄프류:1,510 목재케이스:24
7	태 국	5,612	3.4	판지류:4,490 펄프류:957 목재케이스:54
8	필 리 핀	4,195	2.6	판지류:2,386 건축목공:952 목재케이스:328
9	대 만	3,745	2.3	목재케이스:1,549 판지류:1,285 섬유판:329
10	말 레 이 시 아	1,796	1.1	판지류:1,301 목재케이스:390 목탄:38
	기 타	19,696	12.0	



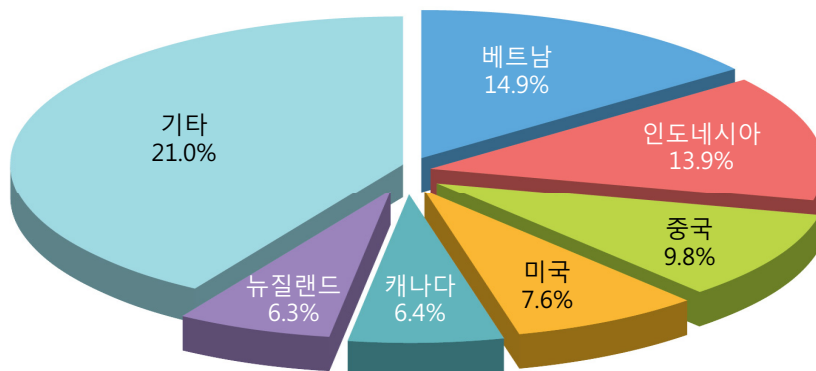
3. 수출입 상위 10개국

■ 수입

(단위 : 천\$, %)

순위	국 가 명	수입액	비중	주요 품목
	합 계	4,208,967	100.0	-
1	베 트 남	626,799	14.9	펠릿(칩):296,594 합판:208,165 목탄:34,103
2	인 도 네 시 아	586,263	13.9	합판:245,639 펄프류:165,663 성형목재:81,777
3	중 국	412,916	9.8	합판:73,728 제재목:69,932 성형목재:36,140
4	미 국	318,085	7.6	관지류:131,679 펄프류:107,384 원목:52,082
5	캐 나 다	269,395	6.4	펄프류:175,509 제재목:40,213 원목:30,680
6	뉴 질 랜 드	264,359	6.3	원목:199,455 펄프류:43,022 제재목:16,264
7	러 시 아	232,428	5.5	펄프류:86,692 제재목:70,079 합판:54,020
8	칠 레	230,539	5.5	펄프류:127,044 제재목:90,072 단판:9,265
9	브 라 질	218,475	5.2	펄프류:187,840 단판:15,962 성형목재:6,299
10	말 레 이 시 아	165,748	3.9	합판:58,417 펄릿(칩):57,458 제재목:11,496
	기 타	883,961	21.0	

국가별 수입비율



I. 수출입 총괄

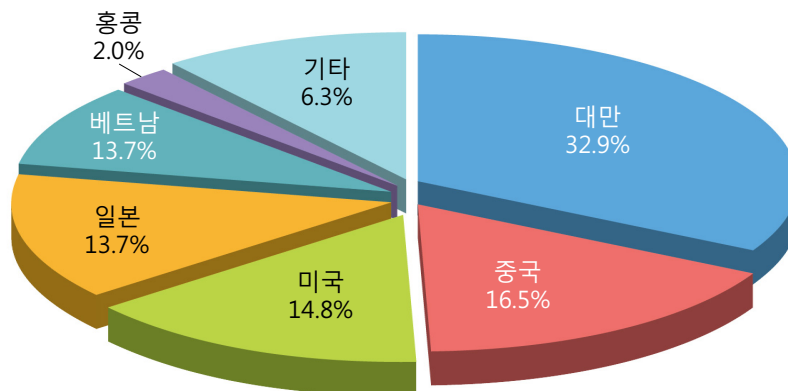
3) 단기임산물

▣ 수출

(단위 : 천\$, %)

순위	국 가 명	수출액	비중	주요 품목
	합 계	86,458	100.0	-
1	대 만	28,441	32.9	새털:27,521 밤:241 조경수:144
2	중 국	14,294	16.5	밤:7,314 새털:4,469 조경수:824
3	미 국	12,793	14.8	갈포벽지:5,384 밤:2,003 감:684
4	일 본	11,832	13.7	밤:2,929 감:2,273 초피:2,177
5	베 트 남	8,168	9.4	새털:6,827 감:965 로진:64
6	홍 콩	1,769	2.0	표고:602 감:464 밤:177
7	싱 가 포 르	1,052	1.2	감:170 밤:37 아몬드:31
8	벨 기 에	980	1.1	갈포벽지:894
9	오스트레일리아	868	1.0	표고:224 감:153 밤:42
10	프 랑 스	817	0.9	갈포벽지:373 밤:4 감:3
	기 타	5,445	6.3	

국가별 수출비율

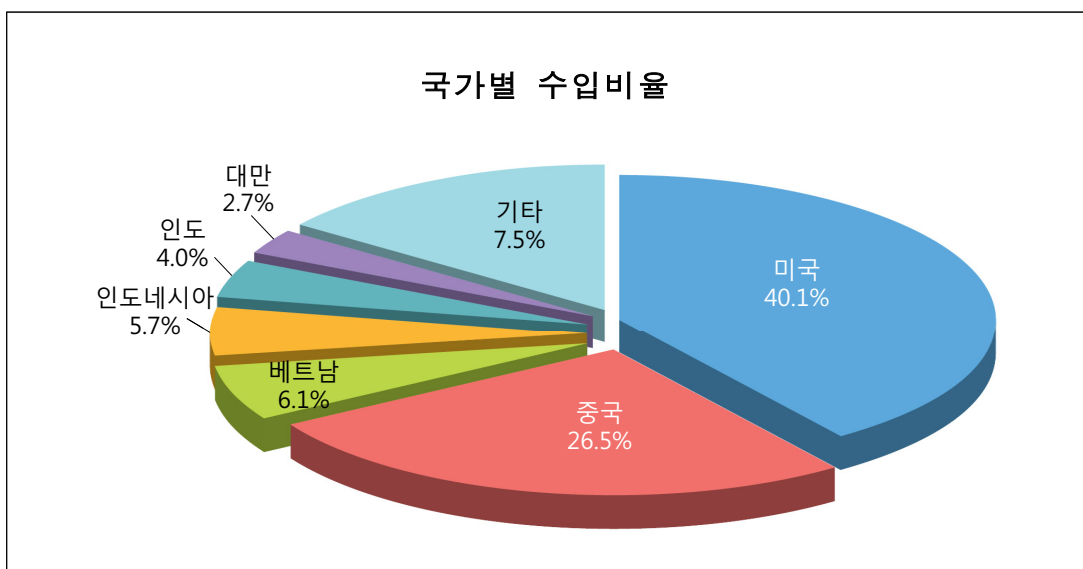


3. 수출입 상위 10개국

■ 수입

(단위 : 천\$, %)

순위	국 가 명	수입액	비중	주요 품목
	합 계	756,935	100.0	-
1	미 국	303,856	40.1	아몬드:166,343 호두:82,650 피스타치오:9,158
2	중 국	200,701	26.5	표고:33,877 밤:25,832 도라지:24,606
3	베 트 남	46,112	6.1	로진:9,739 농세공품등:4,888 새털:882
4	인 도 네 시 아	43,164	5.7	로진:4,076 농세공품등:3,599 조경수:616
5	인 도	29,963	4.0	농세공품등:61 이끼와지의:17 갈포벽지:0
6	대 만	20,103	2.7	새털:19,836 조경수:69 로진:8
7	페 루	17,445	2.3	이끼와지의:5 농세공품등:0
8	칠 레	13,844	1.8	호두:1,634 이끼와지의:906 조경수:34
9	오스트레일리아	13,434	1.8	이끼와지의:140 조경수:35 표고:9
10	스 리 랑 카	11,877	1.6	농세공품등:335 조경수:152 이끼와지의:11
	기 타	56,437	7.5	



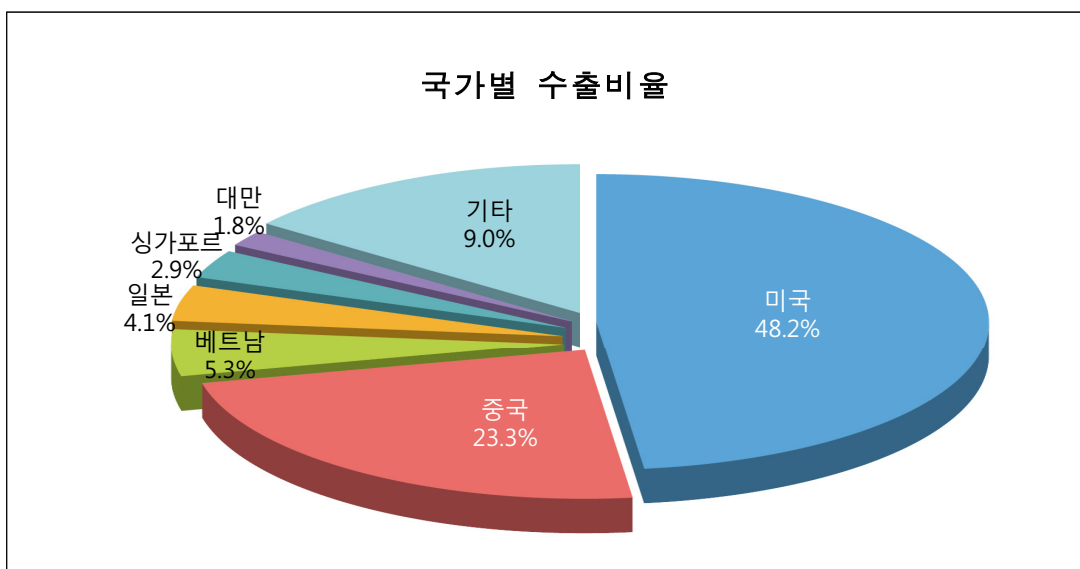
I. 수출입 총괄

4) 석재류

▣ 수출

(단위 : 천\$, %)

순위	국 가 명	수출액	비중	주요 품목
	합 계	129,615	100.0	-
1	미 국	62,429	48.2	가공석:62,421 원석:8
2	중 국	30,234	23.3	가공석:26,889 원석:3,345
3	베 트 남	6,846	5.3	가공석:6,582 원석:264
4	일 본	5,253	4.1	가공석:4,688 원석:565
5	싱 가 포 르	3,784	2.9	가공석:3,773 원석:11
6	대 만	2,375	1.8	가공석:2,368 원석:7
7	독 일	2,130	1.6	가공석:2,129 원석:1
8	태 국	1,883	1.5	가공석:1,877 원석:5
9	인 도	1,702	1.3	가공석:1,702
10	아 략 에 미 리 트	1,363	1.1	가공석:1,363 원석:0
	기 타	11,615	9.0	

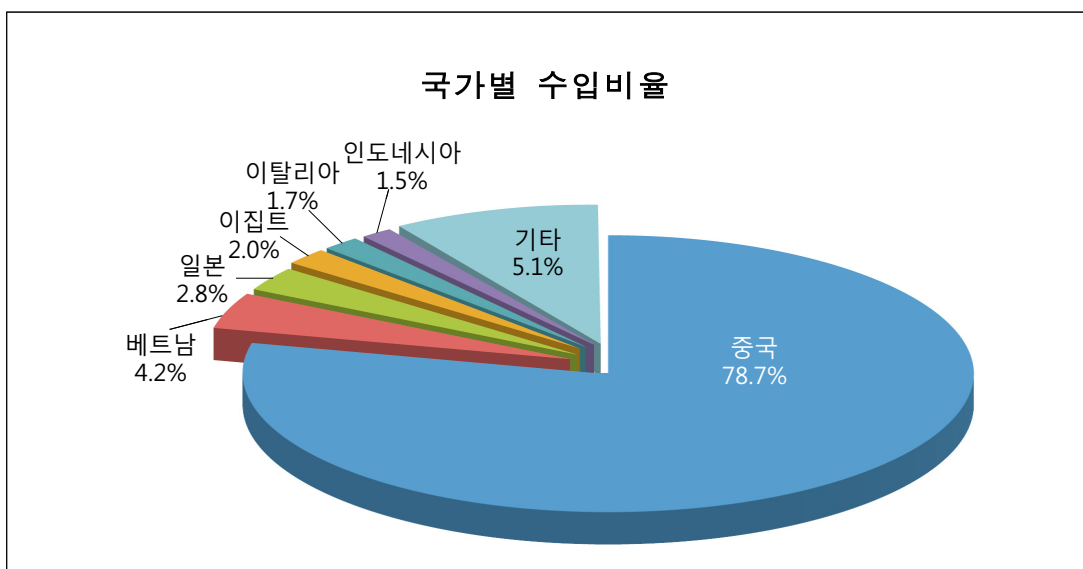


3. 수출입 상위 10개국

■ 수입

(단위 : 천\$, %)

순위	국 가 명	수출액	비중	주요 품목
	합 계	825,986	100.0	-
1	중 국	650,117	78.7	가공석:646,120 원석:3,997
2	베 트 남	34,367	4.2	가공석:34,358 원석:9
3	일 본	23,474	2.8	가공석:23,470 원석:4
4	이 집 트	16,401	2.0	가공석:16,379 원석:21
5	이 탈 리 아	14,293	1.7	가공석:14,130 원석:162
6	인 도 네 시 아	12,568	1.5	가공석:12,492 원석:76
7	인 도	10,126	1.2	가공석:9,526 원석:600
8	인 도	10,126	1.2	가공석:9,526 원석:600
9	미 국	7,127	0.9	가공석:5,990 원석:1,137
10	독 일	6,227	0.8	가공석:6,220 원석:7
	기 타	41,962	5.1	



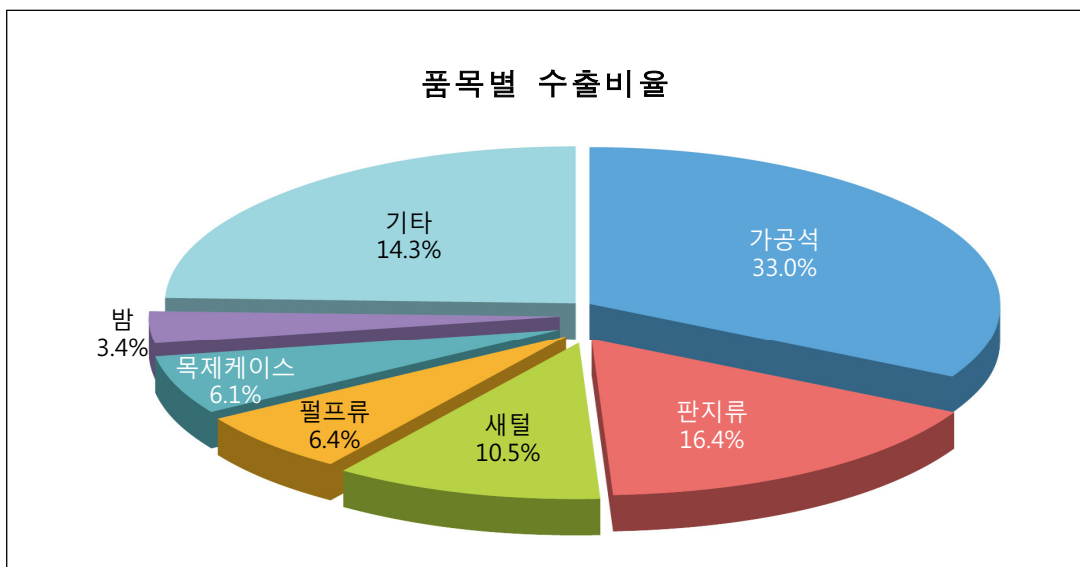
I. 수출입 총괄

4. 수출입 상위 10품목

■ 수출

(단위 : 천\$, %)

순위	품명	수출액	비중	주요 상대국
	합계	380,317	100.0	-
1	가공석	125,348	33.0	미국:62,421 중국:26,889 베트남:6,582
2	판지류	62,492	16.4	베트남:22,158 인도네시아:17,279 파키스탄:7,483
3	새털	39,819	10.5	대만:27,521 베트남:6,827 중국:4,469
4	펄프류	24,227	6.4	중국:15,340 일본:4,985 파키스탄:1,510
5	목제케이스	23,374	6.1	중국:4,591 미국:4,314 베트남:1,555
6	밤	12,953	3.4	중국:7,314 일본:2,929 미국:2,003
7	섬유판	11,887	3.1	일본:5,334 베트남:1,500 미국:681
8	채목	11,076	2.9	일본:5,836 인도네시아:2,215 중국:1,806
9	갈포벽지	8,649	2.3	미국:5,384 벨기에:894 영국:514
10	건축목공	6,079	1.6	일본:2,657 필리핀:952 미국:907
	기타	54,413	14.3	

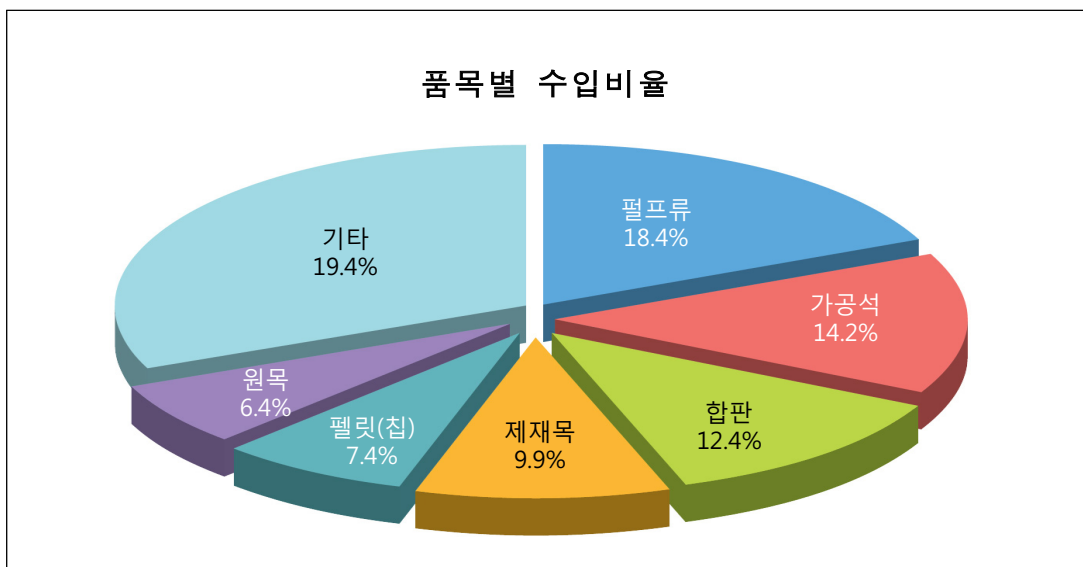


4. 수출입 상위 10품목

■ 수입

(단위 : 천\$, %)

순위	품명	수입액	비중	주요 상대국
	합계	5,791,889	100.0	-
1	펄프류	1,064,238	18.4	브라질:187,840 캐나다:175,509 인도네시아:165,663
2	가공석	819,623	14.2	중국:646,120 베트남:34,358 일본:23,470
3	합판	716,860	12.4	인도네시아:245,639 베트남:208,165 중국:73,728
4	제재목	575,841	9.9	칠레:90,072 러시아:70,079 중국:69,932
5	펠릿(칩)	429,948	7.4	베트남:296,594 말레이시아:57,458 인도네시아:36,930
6	원목	368,907	6.4	뉴질랜드:199,455 미국:52,082 독일:30,928
7	판지류	197,960	3.4	미국:131,679 일본:32,608 태국:5,840
8	파티클보드	166,849	2.9	태국:119,124 인도네시아:15,146 말레이시아:11,352
9	아몬드	166,741	2.9	미국:166,343 사하라아랍민주공화국:158
10	성형목재	159,436	2.8	인도네시아:81,777 중국:36,140 말레이시아:9,484
	기타	1,125,486	19.4	





II.

수출입 증감 품목

1. 수 출	46
2. 수 입	47

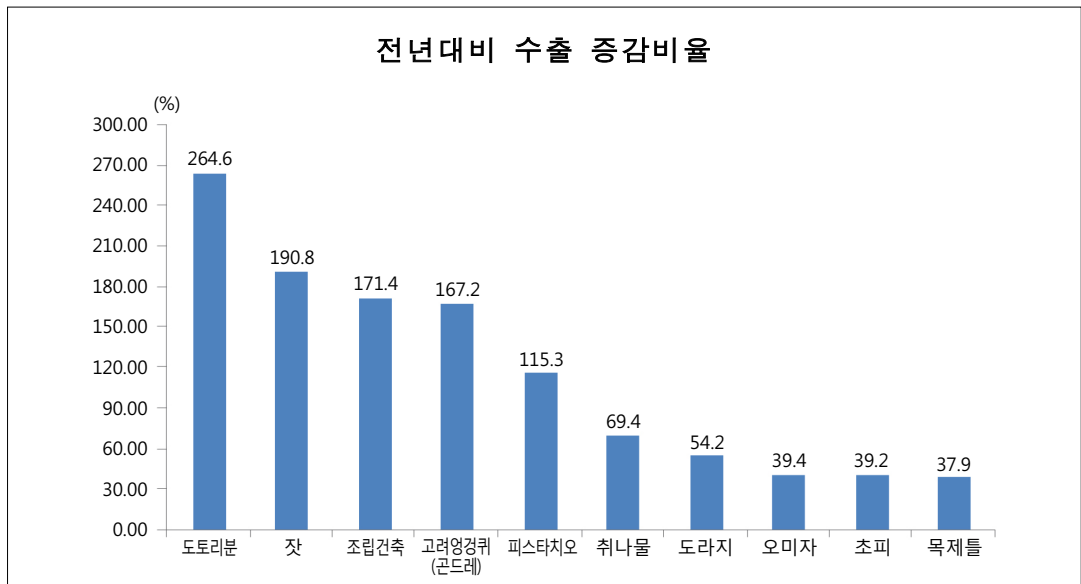
II. 수출입 증감 품목

II. 수출입 증감 품목

1. 수출

(단위 : 톤, 천m³, 천\$)

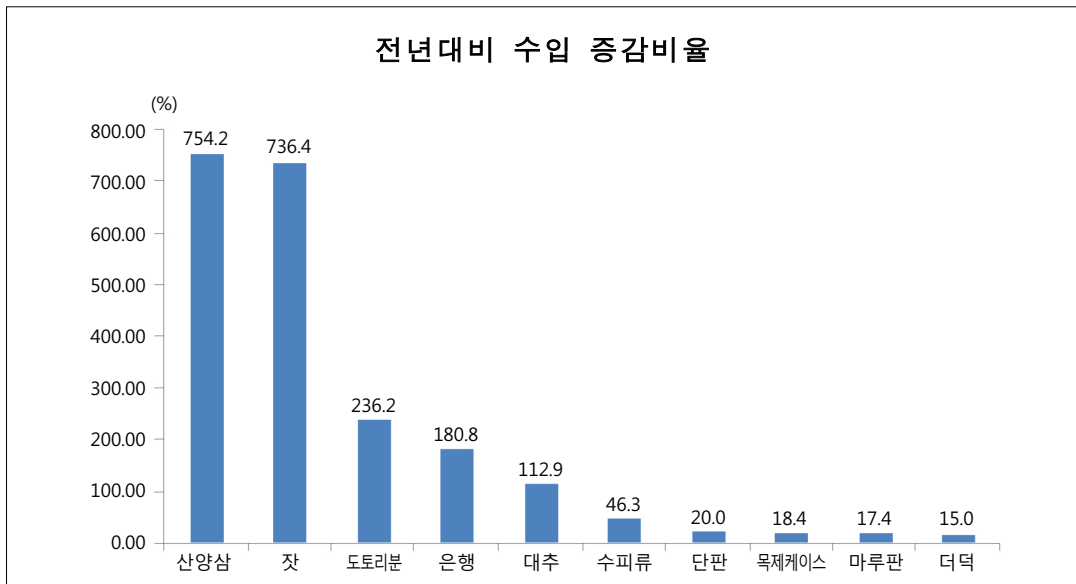
품 목 명	2019		2020		증감(%)	
	물량	금액	물량	금액	물량	금액
합 계	310.32	4,206	546.14	6,470	76.0	53.8
도토리분	1.15	12	3.61	45	213.9	264.6
잣	0.08	4	0.17	13	112.5	190.8
조립건축	22.15	109	156.48	296	606.5	171.4
고려영경귀(곤드레)	19.71	162	19.87	432	0.8	167.2
피스타치오	7.68	157	19.35	338	152.0	115.3
취나물	93.85	373	119.96	632	27.8	69.4
도라지	5.18	79	6.61	122	27.6	54.2
오미자	0.35	16	0.60	22	71.4	39.4
초피	102.87	2,158	110.19	3,004	7.1	39.2
목제들	57.30	1,136	109.30	1,566	90.8	37.9



2. 수입

(단위 : 톤, 천m³, 천\$)

품 목 명	2019		2020		증감(%)	
	물량	금액	물량	금액	물량	금액
합 계	49,675.86	142,977	58,396.53	172,035	17.6	20.3
산 양 삼	0.02	4	1.67	36	8,250.0	754.2
잣	16.10	209	106.23	1,749	559.8	736.4
도 토 리 분	10.23	38	34.84	127	240.6	236.2
은 행	37.00	45	100.21	125	170.8	180.8
대 추	319.82	390	921.11	831	188.0	112.9
수 피 류	93.04	94	192.78	137	107.2	46.3
단 판	150.01	65,354	216.77	78,435	44.5	20.0
목 제 케 이스	38,956.91	44,781	45,555.79	53,022	16.9	18.4
마 루 판	8,374.46	28,920	9,413.88	33,960	12.4	17.4
더 덕	1,718.27	3,142	1,853.25	3,613	7.9	15.0





Ⅲ.

대륙권별 수출입 현황

1. 수 출	50
2. 수 입	51

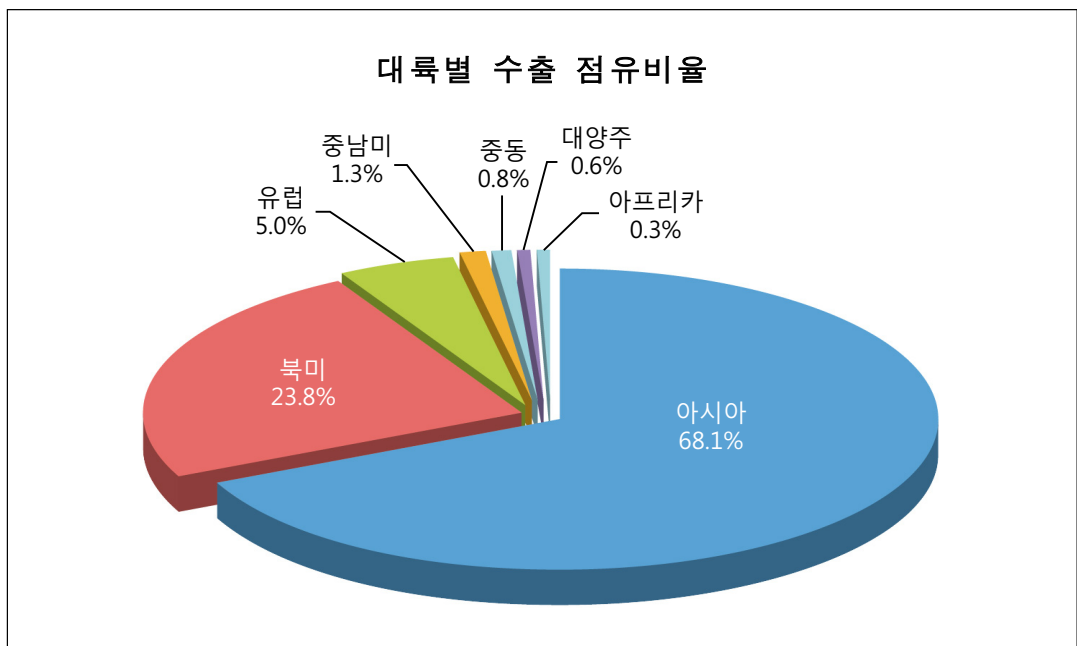
Ⅲ. 대륙권별 수출입 현황

Ⅲ. 대륙권별 수출입 현황

1. 수출

(단위 : 천\$, %)

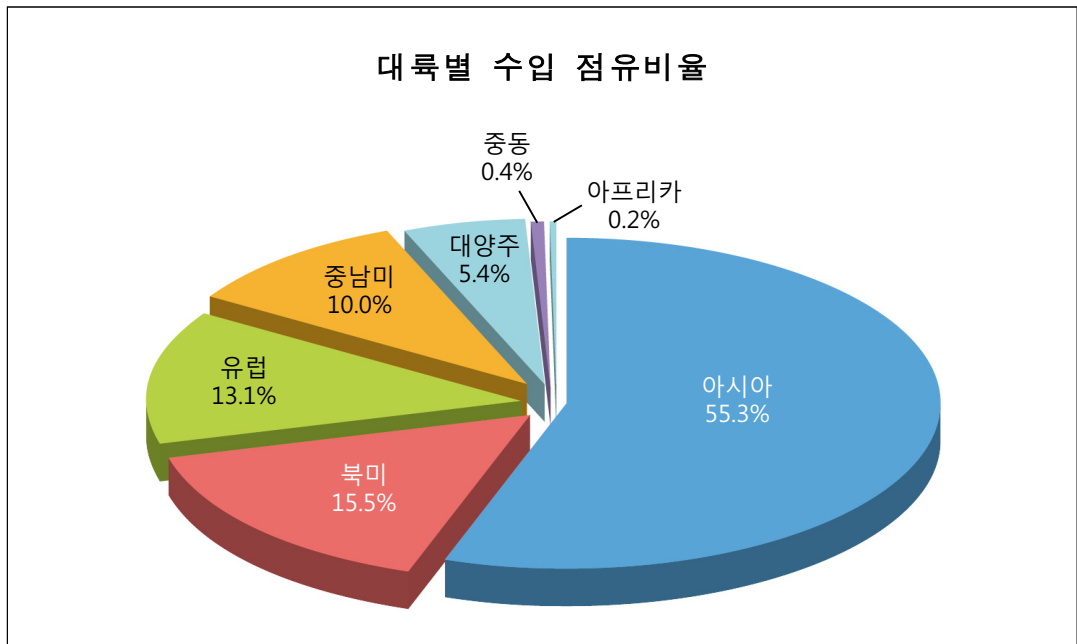
지 역	합계	비중	목재류	비중	단기임산물	비중	석재류	비중
합 계	380,317	100.0	164,244	100.0	86,458	100.0	129,615	100.0
아 시 아	259,079	68.1	135,689	82.6	67,885	78.5	55,505	42.8
북 미	90,644	23.8	14,400	8.8	13,533	15.7	62,711	48.4
유 럽	19,099	5.0	8,232	5.0	3,470	4.0	7,397	5.7
중 남 미	5,043	1.3	2,889	1.8	188	0.2	1,966	1.5
중 동	3,015	0.8	985	0.6	302	0.3	1,728	1.3
대 양 주	2,428	0.6	1,191	0.7	1,025	1.2	212	0.2
아프리카	1,001	0.3	858	0.5	55	0.1	88	0.1
기 타	8	0.0	0	0.0	0	0.0	8	0.0



2. 수입

(단위 : 천\$, %)

지역	합계	비중	목재류	비중	단기임산물	비중	석재류	비중
합계	5,791,889	100.0	4,208,967	100.0	756,936	100.0	825,986	100.0
아시아	3,200,162	55.3	2,087,204	49.6	370,016	48.9	742,942	89.9
북미	899,334	15.5	587,480	14.0	304,573	40.2	7,281	0.9
유럽	756,936	13.1	676,317	16.1	30,620	4.0	49,999	6.1
중남미	581,251	10.0	544,659	12.9	33,987	4.5	2,605	0.3
대양주	315,607	5.4	300,597	7.1	14,949	2.0	61	0.0
중동	24,703	0.4	798	0.0	834	0.1	23,071	2.8
아프리카	13,110	0.2	11,138	0.3	1,947	0.3	25	0.0
기타	786	0.0	774	0.0	10	0.0	2	0.0





IV.

국가별 수출입 현황

1. 국가별 수출입 순위	54
1) 총 괄	54
2) 목재류	62
3) 단기임산물	70
4) 석재류	78
2. 주요 교역 10개국	84
1) 미 국	84
2) 중 국	86
3) 일 본	88
4) 베트남	90
5) 대 만	92
6) 인도네시아	94
7) 태 국	96
8) 말레이시아	98
9) 캐나다	100
10) 뉴질랜드	102

IV. 국가별 수출입 현황

IV. 국가별 수출입 현황

1. 국가별 수출입 순위

1) 총괄

▣ 수출

(단위 : 천\$, %)

순위	2019			2020		
	국 가 명	수출액	비중	국 가 명	수출액	비중
	합 계	407,104	100.0	합 계	380,317	100.0
1	중 국	89,767	22.1	미 국	89,425	23.5
2	미 국	73,820	18.1	중 국	74,535	19.6
3	일 본	59,358	14.6	일 본	43,328	11.4
4	베 트 남	46,334	11.4	베 트 남	43,212	11.4
5	대 만	43,752	10.7	대 만	34,561	9.1
6	파 키 스 탄	10,409	2.6	인 도 네 시 아	22,587	5.9
7	인 도 네 시 아	9,961	2.4	파 키 스 탄	9,065	2.4
8	태 국	6,563	1.6	태 국	7,840	2.1
9	싱 가 포 르	5,051	1.2	싱 가 포 르	5,471	1.4
10	인 도	4,793	1.2	필 리 핀	5,174	1.4
11	독 일	4,657	1.1	독 일	3,919	1.0
12	필 리 핀	4,528	1.1	인 도	3,488	0.9
13	카 자 흐 스 탄	3,035	0.7	말 레 이 시 아	2,927	0.8
14	홍 콩	2,837	0.7	멕 시 코	2,727	0.7
15	멕 시 코	2,506	0.6	홍 콩	2,651	0.7
16	이 탈 리 아	2,402	0.6	영 국	2,204	0.6
17	슬 로 베 니 아	2,321	0.6	이 탈 리 아	2,065	0.5
18	프 랑 스	1,883	0.5	네 덜 란 드	1,818	0.5
19	말 레 이 시 아	1,855	0.5	아 랍 에 미 리 트	1,536	0.4
20	탄 자 니 아	1,785	0.4	오 스트레 일 리 아	1,528	0.4

1. 국가별 수출입 순위

(단위 : 천\$, %)

순위	2019			2020		
	국 가 명	수출액	비중	국 가 명	수출액	비중
21	아 랍 에 미 리 트	1,670	0.4	프 랑 스	1,505	0.4
22	이 라 크	1,593	0.4	몽 골	1,412	0.4
23	벨 기 에	1,577	0.4	벨 기 에	1,282	0.3
24	네 덜 란 드	1,491	0.4	캐 나 다	1,218	0.3
25	오 스트레 일 리 아	1,489	0.4	브 라 질	1,004	0.3
26	러 시 아	1,406	0.3	폴 란 드	980	0.3
27	미 얀 마	1,379	0.3	스 페 인	897	0.2
28	영 국	1,342	0.3	미 얀 마	874	0.2
29	캐 나 다	1,289	0.3	엘 살 바 도 르	745	0.2
30	몽 골	1,193	0.3	러 시 아	704	0.2
31	브 라 질	1,110	0.3	형 가 리	695	0.2
32	스 페 인	1,072	0.3	터 키	563	0.1
33	엘 살 바 도 르	979	0.2	우즈 베 키 스 탄	558	0.1
34	우즈 베 키 스 탄	960	0.2	슬 로 베 니 아	480	0.1
35	방 글 라 데 시	836	0.2	스 웨 덴	456	0.1
36	남아프리카공화국	737	0.2	슬 로 바 키 아	447	0.1
37	스 리 랑 카	589	0.1	뉴 질 랜 드	404	0.1
38	스 웨 덴	581	0.1	카 자 흐 스 탄	376	0.1
39	쿠 웨 이 트	511	0.1	방 글 라 데 시	367	0.1
40	터 키	508	0.1	스 리 랑 카	309	0.1
41	사우디아라비아	477	0.1	사우디아라비아	280	0.1

IV. 국가별 수출입 현황

(단위 : 천\$, %)

순위	2019				2020					
	국	가	명	수출액	비중	국	가	명	수출액	비중
42	예		멘	438	0.1	이	집	트	270	0.1
43	형	가	리	435	0.1	체	코	공	화	국
44	슬	로	바	키	408	0.1	탄	자	니	아
45	케		냐	387	0.1	남	아	프	리	카
46	나	이	지	리	358	0.1	괌	(미	국)
47	뉴	질	랜	드	313	0.1	오	스	트	리
48	캠	보	디	아	300	0.1	예		멘	
49	괌	(미	국)	280	0.1	캠	보	디	아
50	이	집	트	280	0.1	카	타	르	166	0.0
51	체	코	공	화	239	0.1	미	크	로	네
52	북	마	리	아	나	아	일	랜	드	
53	포	르	투	갈	227	0.1	포	르	투	갈
54	콜	롬	비	아	205	0.1	노	르	웨	이
55	노	르	웨	이	196	0.0	콜	롬	비	아
56	오	스	트	리	179	0.0	이		란	
57	기		니	174	0.0	세	네	갈	125	0.0
58	카	메	룬	157	0.0	케		냐	122	0.0
59	미	크	로	네	144	0.0	쿠	웨	이	트
60	콩	고	민	주	공	화	국	114	0.0	덴
61	폴	란	드	112	0.0	페		루	88	0.0
62	칠		레	106	0.0	기		니	88	0.0
63	페		루	101	0.0	이	스	라	엘	84
64	카	타	르	100	0.0	알	제	리	65	0.0
65	그	리	스	98	0.0	파	나	마	65	0.0

1. 국가별 수출입 순위

(단위 : 천\$, %)

순위	2019			2020		
	국 가 명	수출액	비중	국 가 명	수출액	비중
66	덴 마 크	76	0.0	이 라 크	63	0.0
67	파 나 마	67	0.0	북마리아나아일랜드	60	0.0
68	아 이 티	65	0.0	가 나	51	0.0
69	오 만	60	0.0	루 마 니 아	47	0.0
70	라 오 스	58	0.0	스 위 스	45	0.0
71	아 프 가 니 스 탄	56	0.0	아 프 가 니 스 탄	45	0.0
72	세 네 갈	55	0.0	크 로 아 티 아	40	0.0
73	마 카 오	51	0.0	도미니카공화국	39	0.0
74	이 스 라 엘	49	0.0	소 말 리 아	36	0.0
75	소 말 리 아	47	0.0	키르기스스탄	34	0.0
76	키르기스스탄	46	0.0	짐 바 브 웨	34	0.0
77	스 위 스	43	0.0	오 만	33	0.0
78	가 나	39	0.0	에 콰 도 르	30	0.0
79	에 콰 도 르	37	0.0	핀 란 드	27	0.0
80	리 투 아 니 아	26	0.0	피 지	24	0.0
81	과 테 말 라	23	0.0	나 이 지 리 아	23	0.0
82	알 제 리	23	0.0	아 르 메 니 아	21	0.0
83	루 마 니 아	20	0.0	에 스 토 니 아	20	0.0
84	파 라 과 이	20	0.0	볼 리 비 아	19	0.0
85	시 리 아	19	0.0	바 레 인	17	0.0
86	아 일 랜 드	18	0.0	잠 비 아	15	0.0
87	우 크 라 이 나	14	0.0	아 르 헨 티 나	14	0.0
88	핀 란 드	13	0.0	코 스타 리 카	13	0.0
89	아 르 헨 티 나	13	0.0	모 로 코	13	0.0

IV. 국가별 수출입 현황

▣ 수입

(단위 : 천\$, %)

순위	2019			2020		
	국 가 명	수입액	비중	국 가 명	수입액	비중
	합 계	6,511,579	100.0	합 계	5,791,889	100.0
1	중 국	1,415,711	21.7	중 국	1,263,734	21.8
2	베 트 남	731,550	11.2	베 트 남	707,278	12.2
3	미 국	721,418	11.1	인 도 네 시 아	641,995	11.1
4	인 도 네 시 아	698,313	10.7	미 국	629,067	10.9
5	칠 레	380,796	5.8	캐 나 다	270,267	4.7
6	캐 나 다	370,567	5.7	뉴 질 랜 드	265,875	4.6
7	뉴 질 랜 드	308,809	4.7	칠 레	245,161	4.2
8	러 시 아	238,918	3.7	러 시 아	233,164	4.0
9	브 라 질	219,243	3.4	브 라 질	220,263	3.8
10	태 국	206,871	3.2	태 국	173,218	3.0
11	말 레 이 시 아	203,615	3.1	말 레 이 시 아	166,461	2.9
12	일 본	127,175	2.0	일 본	114,809	2.0
13	우 루 과 이	125,530	1.9	핀 란 드	85,489	1.5
14	핀 란 드	92,764	1.4	독 일	84,585	1.5
15	독 일	79,045	1.2	우 루 과 이	81,404	1.4
16	라 트 비 아	68,596	1.1	라 트 비 아	73,262	1.3
17	이 탈 리 아	39,807	0.6	스 웨 덴	42,981	0.7
18	스 웨 덴	39,372	0.6	인 도	42,040	0.7
19	인 도	38,845	0.6	이 탈 리 아	37,844	0.7
20	에 스토 니 아	25,949	0.4	에 스토 니 아	36,944	0.6
21	대 만	25,872	0.4	대 만	27,931	0.5
22	오 스트 리 아	22,943	0.4	오 스트 레 일 리 아	25,777	0.4

1. 국가별 수출입 순위

(단위 : 천\$, %)

순위	2019			2020		
	국 가 명	수입액	비중	국 가 명	수입액	비중
23	오스트레일리아	21,376	0.3	오 스 트 리 아	23,832	0.4
24	라 오 스	16,936	0.3	라 오 스	21,795	0.4
25	파푸아뉴기니	16,378	0.3	페 루	18,113	0.3
26	우 크 라 이 나	15,320	0.2	이 집 트	16,633	0.3
27	네 덜 란 드	15,255	0.2	폴 란 드	16,163	0.3
28	프 랑 스	14,405	0.2	네 덜 란 드	12,874	0.2
29	리 투 아 니 아	13,499	0.2	리 투 아 니 아	12,862	0.2
30	이 집 트	12,878	0.2	파 푸 아 뉴 기 니	12,545	0.2
31	페 루	12,761	0.2	스 리 랑 카	12,538	0.2
32	오 만	11,312	0.2	루 마 니 아	12,511	0.2
33	필 리 핀	11,046	0.2	솔로몬아일랜드	10,856	0.2
34	노 르 웨 이	10,956	0.2	그 리 스	10,320	0.2
35	스 리 랑 카	10,862	0.2	터 키	9,945	0.2
36	루 마 니 아	10,273	0.2	체 코 공 화 국	9,617	0.2
37	남아프리카공화국	10,252	0.2	필 리 핀	9,551	0.2
38	솔로몬아일랜드	9,715	0.1	프 랑 스	9,404	0.2
39	폴 란 드	9,544	0.1	노 르 웨 이	9,225	0.2
40	터 키	9,438	0.1	우 크 라 이 나	8,012	0.1
41	체 코 공 화 국	7,696	0.1	수 리 남	7,957	0.1
42	그 리 스	7,429	0.1	스 페 인	6,516	0.1
43	파 키 스 탄	6,338	0.1	오 만	6,200	0.1
44	싱 가 포 르	6,198	0.1	텐 마 크	5,169	0.1

IV. 국가별 수출입 현황

(단위 : 천\$, %)

순위	2019			2020		
	국 가 명	수입액	비중	국 가 명	수입액	비중
45	스 페 인	6,114	0.1	파 키 스 탄	4,377	0.1
46	수 리 남	5,196	0.1	남아프리카공화국	4,127	0.1
47	덴 마 크	4,340	0.1	미 얀 마	4,126	0.1
48	홍 콩	4,025	0.1	홍 콩	3,427	0.1
49	나 이 지 리 아	3,746	0.1	포 르 투 갈	3,415	0.1
50	포 르 투 갈	3,567	0.1	싱 가 포 르	3,255	0.1
51	미 얀 마	3,516	0.1	나 이 지 리 아	2,861	0.0
52	멕 시 코	3,109	0.0	멕 시 코	2,832	0.0
53	적 도 기 니	2,721	0.0	벨 기 에	2,708	0.0
54	형 가 리	2,646	0.0	형 가 리	2,632	0.0
55	벨 기 에	2,499	0.0	슬 로 베 니 아	2,583	0.0
56	우즈베키스탄	2,145	0.0	가 붕	2,400	0.0
57	슬 로 베 니 아	2,103	0.0	우즈베키스탄	2,214	0.0
58	콩 고	1,781	0.0	코 스타 리 카	1,361	0.0
59	스 위 스	1,704	0.0	영 국	1,286	0.0
60	영 국	1,689	0.0	슬 로 바 키 아	1,070	0.0
61	코 스타 리 카	1,213	0.0	콩 고	1,059	0.0
62	슬 로 바 키 아	1,186	0.0	스 위 스	855	0.0
63	크 로 아 티 아	1,147	0.0	세 르 비 아	846	0.0
64	브 루 나 이	916	0.0	벨 라 루 스	771	0.0
65	가 붕	904	0.0	모 로 코	716	0.0
66	세 르 비 아	820	0.0	에 콰 도 르	673	0.0

1. 국가별 수출입 순위

(단위 : 천\$, %)

순위	2019			2020		
	국 가 명	수입액	비중	국 가 명	수입액	비중
67	이 스 라 엘	736	0.0	푸 에 르 토 리 코	612	0.0
68	방 글 라 데 시	700	0.0	콜 롬 비 아	547	0.0
69	푸 에 르 토 리 코	673	0.0	이 스 라 엘	546	0.0
70	벨 라 루 스	625	0.0	피 지	499	0.0
71	과 테 말 라	580	0.0	크 로 아 티 아	483	0.0
72	이 란	552	0.0	브 루 나 이	474	0.0
73	엘 살 바 도 르	517	0.0	케 냐	442	0.0
74	아 르 헨 티 나	474	0.0	우 간 다	440	0.0
75	케 냐	467	0.0	이 란	437	0.0
76	콩 고 민 주 공 화 국	424	0.0	방 글 라 데 시	433	0.0
77	사하라아랍민주공화국	417	0.0	기 이 아 나	415	0.0
78	자 메 이 카	386	0.0	엘 살 바 도 르	329	0.0
79	아 랑 에 미 리 트	384	0.0	자 메 이 카	327	0.0
80	우 간 다	366	0.0	과 테 말 라	318	0.0
81	모 로 코	360	0.0	중 앙 아 프 리 카	297	0.0
82	온 두 라 스	343	0.0	가 나	264	0.0
83	카 자 호 스 탄	336	0.0	카 자 호 스 탄	261	0.0
84	카 메 룬	332	0.0	파 라 과 이	217	0.0
85	양 골 라	323	0.0	마 다 가 스 카 르	199	0.0
86	파 나 마	278	0.0	르 완 다	196	0.0
87	중 앙 아 프 리 카	255	0.0	아 르 헨 티 나	184	0.0
88	볼 리 비 아	230	0.0	콩 고 민 주 공 화 국	167	0.0
89	탄 자 니 아	214	0.0	불 가 리 아	164	0.0

IV. 국가별 수출입 현황

2) 목재류

▣ 수출

(단위 : 천\$, %)

순위	2019			2020		
	국 가 명	수출액	비중	국 가 명	수출액	비중
	합 계	169,152	100.00	합 계	164,244	100.00
1	일 본	40,233	23.79	중 국	30,006	18.27
2	중 국	38,182	22.57	베 트 남	28,198	17.17
3	베 트 남	25,121	14.85	일 본	26,243	15.98
4	파 키 스 탄	10,358	6.12	인 도 네 시 아	21,514	13.10
5	미 국	9,282	5.49	미 국	14,203	8.65
6	인 도 네 시 아	6,533	3.86	파 키 스 탄	9,036	5.50
7	필 리 핀	3,467	2.05	태 국	5,612	3.42
8	태 국	3,279	1.94	필 리 핀	4,195	2.55
9	카 자 흐 스 탄	2,682	1.59	대 만	3,745	2.28
10	인 도	2,189	1.29	말 레 이 시 아	1,796	1.09
11	대 만	2,152	1.27	인 도	1,673	1.02
12	독 일	1,851	1.09	네 덜 란 드	1,511	0.92
13	탄 자 니 아	1,763	1.04	독 일	1,503	0.92
14	멕 시 코	1,693	1.00	멕 시 코	1,448	0.88
15	이 탈 리 아	1,495	0.88	이 탈 리 아	1,368	0.83
16	이 라 크	1,393	0.82	영 국	1,276	0.78
17	네 덜 란 드	1,101	0.65	몽 골	1,275	0.78
18	몽 골	1,030	0.61	스 페 인	779	0.47
19	러 시 아	975	0.58	엘 살 바 도 르	704	0.43
20	엘 살 바 도 르	953	0.56	싱 가 포 르	635	0.39
21	아 랍 에 미 리 트	835	0.49	브 라 질	633	0.39
22	스 페 인	833	0.49	우즈 베 키 스 탄	525	0.32
23	브 라 질	797	0.47	오스트레일리아	486	0.30
24	오스트레일리아	795	0.47	스 웨 덴	391	0.24
25	말 레 이 시 아	698	0.41	홍 콩	320	0.19

1. 국가별 수출입 순위

(단위 : 천\$, %)

순위	2019			2020		
	국 가 명	수출액	비중	국 가 명	수출액	비중
26	우즈베키스탄	695	0.41	뉴질랜드	314	0.19
27	싱가포르	673	0.40	러시아	248	0.15
28	방글라데시	586	0.35	탄자니아	229	0.14
29	남아프리카공화국	522	0.31	예멘	220	0.13
30	쿠웨이트	483	0.29	스리랑카	208	0.13
31	스웨덴	479	0.28	캄보디아	202	0.12
32	예멘	438	0.26	캐나다	197	0.12
33	영국	407	0.24	사우디아라비아	193	0.12
34	케냐	385	0.23	방글라데시	190	0.12
35	슬로바키아	374	0.22	괌 (미국)	185	0.11
36	사우디아라비아	354	0.21	벨기에	170	0.10
37	홍콩	342	0.20	슬로바키아	170	0.10
38	프랑스	328	0.19	미크로네시아	163	0.10
39	스리랑카	281	0.17	카자흐스탄	157	0.1
40	벨기에	252	0.15	남아프리카공화국	145	0.09
41	괌 (미국)	209	0.12	노르웨이	135	0.08
42	캐나다	208	0.12	프랑스	133	0.08
43	이집트	197	0.12	포르투갈	133	0.08
44	노르웨이	195	0.12	카타르	130	0.08
45	캄보디아	192	0.11	아랍에미리트	126	0.08
46	기니	163	0.10	세네갈	125	0.08
47	카메룬	157	0.09	케냐	122	0.07
48	미크로네시아	144	0.09	쿠웨이트	107	0.07
49	뉴질랜드	143	0.08	덴마크	107	0.07
50	콩고민주공화국	114	0.07	이집트	101	0.06
51	포르투갈	111	0.07	기니	87	0.05
52	미얀마	74	0.04	오스트리아	86	0.05

IV. 국가별 수출입 현황

(단위 : 천\$, %)

순위	2019			2020		
	국 가 명	수출액	비중	국 가 명	수출액	비중
53	덴 마 크	67	0.04	미 얀 마	73	0.04
54	아 이 티	64	0.04	터 키	70	0.04
55	카 타 르	64	0.04	아 프 가 니 스 탄	45	0.03
56	칠 레	62	0.04	가 나	44	0.03
57	아 프 가 니 스 탄	56	0.03	크 로 아 티 아	39	0.02
58	나 이 지 리 아	55	0.03	소 말 리 아	36	0.02
59	콜 롬 비 아	54	0.03	이 스 라 엘	34	0.02
60	세 네 갈	51	0.03	짐 바 브 웨	34	0.02
61	소 말 리 아	47	0.03	체 코 공 화 국	29	0.02
62	키 르 기 스 스 탄	46	0.03	칠 레	25	0.02
63	가 나	38	0.02	핀 란 드	25	0.02
64	오 스 트 리 아	29	0.02	알 제 리	24	0.01
65	스 위 스	29	0.02	도미니카공화국	23	0.01
66	오 만	28	0.02	피 지	22	0.01
67	알 제 리	21	0.01	에 스 토 니 아	20	0.01
68	헝 가 리	20	0.01	키 르 기 스 스 탄	18	0.01
69	과 테 말 라	19	0.01	스 위 스	15	0.01
70	페 루	19	0.01	아 르 헨 티 나	14	0.01
71	북마리아나아일랜드	18	0.01	코 스타 리 카	13	0.01
72	이 스 라 엘	16	0.01	모 리 타 니 아	13	0.01
73	리 투 아 니 아	16	0.01	이 란	12	0.01
74	에 콰 도 르	11	0.01	아제르바이잔	12	0.01
75	니 카 라 과	11	0.01	이 라 크	11	0.01
76	피 지	11	0.01	지 부 티	9	0.01
77	체 코 공 화 국	9	0.01	불 리 비 아	9	0.01
78	아제르바이잔	7	0.00	모 나 코	9	0.01
79	르 완 다	7	0.00	팔 라 우	8	0.00
80	모 로 코	7	0.00	콜 롬 비 아	8	0.00
81	바 레 인	7	0.00	니 카 라 과	7	0.00
82	모 리 타 니 아	7	0.00	바 레 인	7	0.00

1. 국가별 수출입 순위

(단위 : 천\$, %)

순위	2019			2020		
	국 가 명	수출액	비중	국 가 명	수출액	비중
83	아 르 헨 티 나	6	0.00	키 리 바 티	7	0.00
84	보스니아-헤르체고비나	6	0.00	네 팔	6	0.00
85	우 크 라 이 나	6	0.00	불 가 리 아	5	0.00
86	폴 란 드	5	0.00	가 붕	5	0.00
87	파 나 마	5	0.00	르 완 다	5	0.00
88	핀 란 드	5	0.00	콩 고	5	0.00
89	파 푸 아 뉴 기 니	4	0.00	우 간 다	4	0.00
90	그 리 스	4	0.00	폴 란 드	4	0.00
91	마 다 가 스 카 르	3	0.00	바 누 아 투	3	0.00
92	마 카 오	2	0.00	북마리아나아일랜드	3	0.00
93	키 리 바 티	2	0.00	나 이 지 리 아	3	0.00
94	토 고	2	0.00	라 오 스	3	0.00
95	크 로 아 티 아	1	0.00	요 르 단	3	0.00
96	이 란	1	0.00	모 리 셔 스	3	0.00
97	사하라아랍민주공화국	1	0.00	그 리 스	3	0.00
98	네 팔	1	0.00	페 루	2	0.00
99	터 키	1	0.00	모 로 코	2	0.00
100	바 누 아 투	1	0.00	브 루 나 이	2	0.00
101	우 간 다	1	0.00	라 트 비 아	2	0.00
102	요 르 단	1	0.00	아 일 랜 드	2	0.00
103	슬 로 베 니 아	1	0.00	앙 골 라	1	0.00
104	모 리 셔 스	1	0.00	우 크 라 이 나	1	0.00
105	브 루 나 이	1	0.00	파 나 마	1	0.00
106	라 오 스	0	0.00	화 란 령 안 틸	1	0.00
107	불 가 리 아	0	0.00	에 콰 도 르	1	0.00
108	파 라 과 이	0	0.00	지브롤터 (영)	1	0.00
109	아 일 랜 드	0	0.00	리 투 아 니 아	1	0.00
110	기 타	0	0.00	기 타	2	0.00

IV. 국가별 수출입 현황

▣ 수입

(단위 : 천\$, %)

순위	2019			2020		
	국 가 명	수입액	비중	국 가 명	수입액	비중
	합 계	4,793,059	100.00	합 계	4,208,967	100.00
1	베 트 남	654,245	13.65	베 트 남	626,799	14.89
2	인 도 네 시 아	628,446	13.11	인 도 네 시 아	586,263	13.93
3	중 국	450,078	9.39	중 국	412,916	9.81
4	미 국	403,066	8.41	미 국	318,085	7.56
5	캐 나 다	369,710	7.71	캐 나 다	269,395	6.40
6	칠 레	365,049	7.62	뉴 질 랜 드	264,359	6.28
7	뉴 질 랜 드	307,384	6.41	러 시 아	232,428	5.52
8	러 시 아	237,573	4.96	칠 레	230,539	5.48
9	브 라 질	217,842	4.54	브 라 질	218,475	5.19
10	말 레 이 시 아	203,099	4.24	말 레 이 시 아	165,748	3.94
11	태 국	193,439	4.04	태 국	162,009	3.85
12	우 루 과 이	125,530	2.62	일 본	88,647	2.11
13	일 본	93,635	1.95	핀 란 드	85,229	2.02
14	핀 란 드	92,036	1.92	우 루 과 이	81,404	1.93
15	라 트 비 아	68,596	1.43	독 일	76,081	1.81
16	독 일	65,211	1.36	라 트 비 아	73,163	1.74
17	스 웨 덴	38,902	0.81	스 웨 덴	42,698	1.01
18	에 스토 니 아	25,655	0.54	에 스토 니 아	36,682	0.87
19	오 스트 리 아	18,498	0.39	라 오 스	21,774	0.52
20	이 탈 리 아	18,222	0.38	이 탈 리 아	20,384	0.48
21	라 오 스	16,709	0.35	오 스트 리 아	19,428	0.46
22	파 푸 아 뉴 기 니	16,378	0.34	리 투 아 니 아	12,773	0.30
23	우 크 라 이 나	15,252	0.32	파 푸 아 뉴 기 니	12,545	0.30
24	리 투 아 니 아	13,474	0.28	루 마 니 아	12,510	0.30

1. 국가별 수출입 순위

(단위 : 천\$, %)

순위	2019			2020		
	국 가 명	수입액	비중	국 가 명	수입액	비중
25	네 델 란 드	12,854	0.27	오 스트레일리아	12,337	0.29
26	노 르 웨 이	10,267	0.21	솔로몬아일랜드	10,856	0.26
27	루 마 니 아	10,262	0.21	네 델 란 드	9,337	0.22
28	프 랑 스	9,808	0.20	체 코 공 화 국	9,123	0.22
29	솔로몬아일랜드	9,715	0.20	노 르 웨 이	8,839	0.21
30	남아프리카공화국	9,579	0.20	우 크 라 이 나	7,960	0.19
31	오 스트레일리아	7,947	0.17	수 리 남	7,957	0.19
32	필 리 핀	7,577	0.16	프 랑 스	7,104	0.17
33	대 만	7,556	0.16	필 리 핀	6,674	0.16
34	체 코 공 화 국	7,282	0.15	대 만	6,071	0.14
35	싱 가 포 르	5,727	0.12	폴 란 드	5,333	0.13
36	수 리 남	5,196	0.11	덴 마 크	4,981	0.12
37	폴 란 드	4,389	0.09	남아프리카공화국	3,816	0.09
38	덴 마 크	4,015	0.08	홍 콩	2,979	0.07
39	인 도	3,875	0.08	나 이 지 리 아	2,861	0.07
40	나 이 지 리 아	3,746	0.08	싱 가 포 르	2,855	0.07
41	홍 콩	3,399	0.07	슬로베니아	2,507	0.06
42	적 도 기 니	2,721	0.06	가 봉	2,400	0.06
43	멕 시 코	2,341	0.05	스 페 인	2,206	0.05
44	슬로베니아	2,034	0.04	벨 기 예	1,952	0.05
45	스 페 인	1,861	0.04	인 도	1,951	0.05
46	벨 기 예	1,844	0.04	멕 시 코	1,821	0.04
47	콩 고	1,781	0.04	미 얀 마	1,281	0.03
48	그 리 스	1,284	0.03	형 가 리	1,163	0.03
49	스 위 스	1,184	0.02	슬로바키아	1,070	0.03
50	슬로바키아	1,184	0.02	콩 고	1,059	0.03

IV. 국가별 수출입 현황

(단위 : 천\$, %)

순위	2019			2020		
	국 가 명	수입액	비중	국 가 명	수입액	비중
51	영 국	1,086	0.02	그 리 스	874	0.02
52	스 리 랑 카	929	0.02	벨 라 루 스	763	0.02
53	브 루 나 이	916	0.02	영 국	727	0.02
54	가 봉	904	0.02	페 루	668	0.02
55	미 얀 마	756	0.02	에 콰 도 르	667	0.02
56	페 루	723	0.02	스 리 랑 카	661	0.02
57	푸 에 르 토 리 코	673	0.01	푸 에 르 토 리 코	612	0.01
58	벨 라 루 스	624	0.01	모 로 코	574	0.01
59	크 로 아 티 아	598	0.01	피 지	499	0.01
60	엘 살 바 도 르	512	0.01	세 르 비 아	492	0.01
61	헝 가 리	487	0.01	브 루 나 이	474	0.01
62	콩 고 민 주 공 화 국	424	0.01	크 로 아 티 아	459	0.01
63	이 스 라 엘	404	0.01	기 이 아 나	415	0.01
64	자 메 이 카	386	0.01	자 메 이 카	327	0.01
65	터 키	372	0.01	엘 살 바 도 르	311	0.01
66	아 르 헨 티 나	363	0.01	중 앙 아 프 리 카	297	0.01
67	포 르 투 갈	357	0.01	코 스타 리 카	263	0.01
68	세 르 비 아	355	0.01	가 나	247	0.01
69	온 두 라 스	343	0.01	스 위 스	246	0.01
70	아 랍 에 미 리 트	340	0.01	터 키	233	0.01
71	카 메 룬	332	0.01	파 라 과 이	216	0.01
72	과 테 말 라	292	0.01	콜 롬 비 아	203	0.00
73	파 나 마	278	0.01	아 르 헨 티 나	184	0.00
74	모 로 코	272	0.01	콩 고 민 주 공 화 국	167	0.00
75	중 앙 아 프 리 카	255	0.01	카 메 룬	144	0.00
76	볼 리 비 아	230	0.00	포 르 투 갈	131	0.00
77	트리니다드토바고	189	0.00	이 스 라 엘	129	0.00

1. 국가별 수출입 순위

(단위 : 천\$, %)

순위	2019			2020		
	국 가 명	수입액	비중	국 가 명	수입액	비중
78	사우디아라비아	187	0.00	도미니카공화국	124	0.00
79	코스타리카	182	0.00	튀니지	86	0.00
80	가나	182	0.00	볼리비아	84	0.00
81	에콰도르	181	0.00	불가리아	74	0.00
82	사이프러스	174	0.00	과테말라	74	0.00
83	파라과이	165	0.00	파나마	72	0.00
84	피지	157	0.00	적도기니	68	0.00
85	과달로프	124	0.00	보스니아-헤르체고비나	62	0.00
86	탄자니아	106	0.00	온두라스	59	0.00
87	튀니지	85	0.00	캄보디아	52	0.00
88	니카라과	83	0.00	사이프러스	49	0.00
89	마르티니크	77	0.00	모리셔스	46	0.00
90	몰타	71	0.00	세인트루시아	43	0.00
91	불가리아	55	0.00	트리니다드토바고	29	0.00
92	콜롬비아	50	0.00	마베이도스	28	0.00
93	모리셔스	44	0.00	마르티니크	26	0.00
94	보스니아-헤르체고비나	38	0.00	방글라데시	26	0.00
95	아일랜드	38	0.00	세인트빈센트	21	0.00
96	뉴칼레도니아	37	0.00	네팔	21	0.00
97	세인트루시아	26	0.00	탄자니아	20	0.00
98	기이아나	23	0.00	베네주엘라	19	0.00
99	세인트빈센트	19	0.00	과달로프	17	0.00
100	네팔	17	0.00	산마리노	17	0.00
101	불명	15	0.00	나미비아	11	0.00
102	케냐	9	0.00	불명	11	0.00
103	기니	8	0.00	카타르	7	0.00
104	기타	43	0.00	기타	11	0.00

IV. 국가별 수출입 현황

3) 단기입산물

▣ 수출

(단위 : 천\$, %)

순위	2019				2020									
	국	가	명	수출액	비중	국	가	명	수출액	비중				
	합		계	106,451	100.00	합		계	86,458	100.00				
1	대		만	31,729	29.81	대		만	28,441	32.90				
2	중		국	23,767	22.33	중		국	14,294	16.53				
3	베	트	남	13,794	12.96	미		국	12,793	14.80				
4	미		국	12,135	11.40	일		본	11,832	13.69				
5	일		본	11,850	11.13	베	트	남	8,168	9.45				
6	홍		콩	2,325	2.18	홍		콩	1,769	2.05				
7	미	얀	마	1,276	1.20	싱	가	포	르	1,052	1.22			
8	벨	기	에	1,139	1.07	벨	기	에	980	1.13				
9	인	도	네	922	0.87	오	스	트	레	일	리	아	868	1.00
10	프	랑	스	723	0.68	프	랑	스	817	0.94				
11	캐	나	다	707	0.66	미	얀	마	784	0.91				
12	싱	가	포	640	0.60	캐	나	다	740	0.86				
13	태		국	581	0.55	영		국	683	0.79				
14	인		도	534	0.50	필	리	핀	518	0.60				
15	오	스	트	531	0.50	태		국	345	0.40				
16	영		국	453	0.43	인	도	네	303	0.35				
17	독		일	374	0.35	독		일	286	0.33				
18	이	탈	리	341	0.32	이	탈	리	270	0.31				
19	필	리	핀	288	0.27	네	덜	란	185	0.21				

1. 국가별 수출입 순위

(단위 : 천\$, %)

순위	2019			2020		
	국 가 명	수출액	비중	국 가 명	수출액	비중
20	우즈베키스탄	213	0.20	말레이시아	143	0.17
21	말레이시아	206	0.19	이란	114	0.13
22	아랍에미리트	193	0.18	인도	113	0.13
23	뉴질랜드	166	0.16	칠레	101	0.12
24	남아프리카공화국	127	0.12	뉴질랜드	89	0.1
25	네덜란드	114	0.11	몽골	82	0.09
26	캄보디아	106	0.10	터키	66	0.08
27	몽골	103	0.10	이집트	62	0.07
28	브라질	99	0.09	브라질	52	0.06
29	러시아	91	0.09	아랍에미리트	46	0.05
30	그리스	88	0.08	오스트리아	44	0.05
31	포르투갈	86	0.08	스페인	44	0.05
32	터키	79	0.07	러시아	43	0.05
33	오스트리아	70	0.07	남아프리카공화국	42	0.05
34	스페인	66	0.06	북마리아나아일랜드	35	0.04
35	괌 (미국)	63	0.06	카타르	34	0.04
36	라오스	58	0.05	괌 (미국)	30	0.03
37	북마리아나아일랜드	58	0.05	스위스	28	0.03
38	콜롬비아	51	0.05	도미니카공화국	16	0.02
39	칠레	36	0.03	방글라데시	12	0.01

IV. 국가별 수출입 현황

(단위 : 천\$, %)

순위	2019			2020		
	국 가 명	수출액	비중	국 가 명	수출액	비중
40	사 우 디 아 라 비 아	33	0.03	나 이 지 리 아	11	0.01
41	이 라 크	32	0.03	이 라 크	11	0.01
42	스 웨 덴	30	0.03	슬 로 바 키 아	10	0.01
43	쿠 웨 이 트	24	0.02	바 레 인	10	0.01
44	파 라 과 이	19	0.02	체 코 공 화 국	10	0.01
45	카 타 르	19	0.02	볼 리 비 아	9	0.01
46	체 코 공 화 국	14	0.01	알 제 리	9	0.01
47	이 집 트	11	0.01	스 리 랑 카	9	0.01
48	리 투 아 니 아	10	0.01	감 보 디 아	9	0.01
49	에 콰 도 르	9	0.01	쿠 웨 이 트	8	0.01
50	카 자 흐 스 탄	8	0.01	라 오 스	6	0.01
51	방 글 라 데 시	6	0.01	이 스 라 엘	4	0.00
52	네 팔	6	0.01	콜 롬 비 아	4	0.00
53	덴 마 크	4	0.00	팔 라 우	3	0.00
54	세 네 갈	4	0.00	덴 마 크	3	0.00
55	이 스 라 엘	4	0.00	에 콰 도 르	3	0.00
56	우 루 과 이	4	0.00	오 만	2	0.00
57	마 카 오	4	0.00	마 카 오	2	0.00
58	우 크 라 이 나	3	0.00	페 루	2	0.00
59	파 키 스 탄	3	0.00	우즈 베 키 스 탄	2	0.00

1. 국가별 수출입 순위

(단위 : 천\$, %)

순위	2019			2020		
	국 가 명	수출액	비중	국 가 명	수출액	비중
60	나 이 지 리 아	2	0.00	파 키 스 탄	1	0.00
61	스 리 랑 카	2	0.00	아 일 랜 드	1	0.00
62	멕 시 코	2	0.00	멕 시 코	1	0.00
63	바 레 인	2	0.00	스 웨 덴	1	0.00
64	볼 리 비 아	2	0.00	지 부 티	1	0.00
65	슬 로 바 키 아	1	0.00	요 르 단	1	0.00
66	알 제 리	1	0.00	파 라 과 이	0	0.00
67	페 루	1	0.00	과 테 말 라	0	0.00
68	모 로 코	1	0.00	네 팔	0	0.00
69	벨 라 루 스	1	0.00	폴 란 드	0	0.00
70	이 란	1	0.00	카 자 호 스 탄	0	0.00
71	오 만	1	0.00	브 루 나 이	0	0.00
72	세 르 비 아	1	0.00	조 지 아	0	0.00
73	사 모 아	1	0.00	사 모 아	0	0.00
74	에 스 토 니 아	0	0.00	케 냐	0	0.00
75	요 르 단	0	0.00	모 로 코	0	0.00
76	슬 로 베 니 아	0	0.00	레 바논	0	0.00
77	키 르 기 스 스 탄	0	0.00	슬 로 베 니 아	0	0.00
78	모 리 셔 스	0	0.00	세 르 비 아	0	0.00
79	기 타	0	0.00	기 타	0	0.00

IV. 국가별 수출입 현황

▣ 수입

(단위 : 천\$, %)

순위	2019				2020							
	국	가	명	수입액	비중	국	가	명	수입액	비중		
	합	계	783,371	100.00	합	계	756,935	100.00				
1	미	국	305,163	38.96	미	국	303,856	40.14				
2	중	국	224,709	28.68	중	국	200,701	26.51				
3	인	도	55,614	7.10	베	트	남	46,112	6.09			
4	베	트	남	41,308	5.27	인	도	43,164	5.70			
5	인	도	25,317	3.23	인	도	29,963	3.96				
6	대	만	17,507	2.23	대	만	20,103	2.66				
7	칠	레	15,748	2.01	페	루	17,445	2.30				
8	오	스	트	레	일	리	아	13,421	1.71	칠	레	
9	페	루	12,036	1.54	오	스	트	레	일	리	아	
10	스	리	랑	카	9,933	1.27	스	리	랑	카	11,877	1.57
11	태	국	7,330	0.94	태	국	5,972	0.79				
12	독	일	6,393	0.82	터	키	5,395	0.71				
13	터	키	5,456	0.70	그	리	스	4,416	0.58			
14	일	본	3,698	0.47	네	덜	란	드	3,362	0.44		
15	이	탈	리	아	3,374	0.43	이	탈	리	아	3,167	0.42
16	미	얀	마	2,745	0.35	미	얀	마	2,845	0.38		
17	포	르	투	갈	2,518	0.32	일	본	2,688	0.36		
18	그	리	스	2,489	0.32	필	리	핀	2,345	0.31		
19	프	랑	스	2,190	0.28	독	일	2,277	0.30			
20	네	덜	란	드	2,169	0.28	우	즈	베	키	스	탄

1. 국가별 수출입 순위

(단위 : 천\$, %)

순위	2019			2020		
	국 가 명	수입액	비중	국 가 명	수입액	비중
21	형 가 리	2,158	0.28	포 르 투 갈	2,203	0.29
22	우 즈 베 키 스 탄	2,142	0.27	스 페 인	1,861	0.25
23	필 리 핀	2,087	0.27	프 랑 스	1,811	0.24
24	스 페 인	1,690	0.22	뉴 질 랜 드	1,516	0.20
25	폴 란 드	1,433	0.18	폴 란 드	1,506	0.20
26	뉴 질 랜 드	1,423	0.18	형 가 리	1,469	0.19
27	러 시 아	1,123	0.14	코 스 타 리 카	1,097	0.14
28	코 스 타 리 카	1,031	0.13	멕 시 코	743	0.10
29	파 키 스 탄	824	0.11	캐 나 다	717	0.09
30	캐 나 다	808	0.10	파 키 스 탄	680	0.09
31	방 글 라 데 시	700	0.09	벨 기 에	637	0.08
32	노 르 웨 이	689	0.09	러 시 아	571	0.08
33	남 아 프리 카 공 화 국	673	0.09	우 간 다	440	0.06
34	핀 란 드	666	0.09	케 냐	439	0.06
35	멕 시 코	538	0.07	말 레 이 시 아	411	0.05
36	벨 기 에	469	0.06	방 글 라 데 시	408	0.05
37	세 르 비 아	465	0.06	노 르 웨 이	386	0.05
38	케 냐	455	0.06	세 르 비 아	354	0.05
39	사 하 라 아 랍 민 주 공 화 국	417	0.05	콜 롬 비 아	344	0.05
40	우 간 다	366	0.05	이 란	330	0.04

IV. 국가별 수출입 현황

(단위 : 천\$, %)

순위	2019			2020		
	국 가 명	수입액	비중	국 가 명	수입액	비중
41	이 란	354	0.05	남 아 프 리 카 공 화 국	311	0.04
42	카 자 흐 스 탄	336	0.04	카 자 흐 스 탄	261	0.03
43	브 라 질	301	0.04	에 스 토 니 아	260	0.03
44	에 스 토 니 아	293	0.04	핀 란 드	252	0.03
45	과 테 말 라	288	0.04	과 테 말 라	242	0.03
46	라 오 스	226	0.03	이 집 트	232	0.03
47	스 웨 덴	207	0.03	브 라 질	231	0.03
48	이 스 라 엘	182	0.02	이 스 라 엘	208	0.03
49	마 다 가 스 카 르	180	0.02	마 다 가 스 카 르	198	0.03
50	덴 마 크	178	0.02	르 완 다	196	0.03
51	홍 콩	163	0.02	스 웨 덴	172	0.02
52	오 스 트 리 아	153	0.02	사하라이랍민주공화국	158	0.02
53	콜 롬 비 아	148	0.02	오 스 트 리 아	143	0.02
54	말 레 이 시 아	145	0.02	탄 자 니 아	136	0.02
55	키 르 기 스 스 탄	133	0.02	홍 콩	112	0.01
56	아 르 헨 티 나	111	0.01	라 트 비 아	99	0.01
57	탄 자 니 아	108	0.01	영 국	82	0.01
58	이 집 트	88	0.01	키 르 기 스 스 탄	78	0.01
59	영 국	84	0.01	리 투 아 니 아	77	0.01
60	모 로 코	80	0.01	모 로 코	62	0.01
61	크 로 아 티 아	54	0.01	덴 마 크	56	0.01

1. 국가별 수출입 순위

(단위 : 천\$, %)

순위	2019			2020		
	국 가 명	수입액	비중	국 가 명	수입액	비중
62	싱 가 포 르	44	0.01	에 티 오 피 아	52	0.01
63	우 크 라 이 나	33	0.00	불 가 리 아	30	0.00
64	에 티 오 피 아	29	0.00	네 팔	28	0.00
65	리 투 아 니 아	24	0.00	크 로 아 티 아	24	0.00
66	가 나	21	0.00	라 오 스	22	0.00
67	에 콰 도 르	21	0.00	엘 살 바 도 르	18	0.00
68	불 가 리 아	20	0.00	가 나	17	0.00
69	슬 로 베 니 아	18	0.00	니 카 라 과	13	0.00
70	캄 보 디 아	17	0.00	아 제 르 바 이 잔	13	0.00
71	피 지	12	0.00	싱 가 포 르	10	0.00
72	네 팔	10	0.00	캄 보 디 아	8	0.00
73	튀 니 지	9	0.00	벨 라 루 스	8	0.00
74	몽 골	8	0.00	에 콰 도 르	7	0.00
75	엘 살 바 도 르	5	0.00	스 위 스	5	0.00
76	니 카 라 과	4	0.00	체 코 공 화 국	4	0.00
77	스 위 스	2	0.00	슬 로 베 니 아	4	0.00
78	루 마 니 아	2	0.00	파 라 과 이	2	0.00
79	기 니	1	0.00	우 크 라 이 나	1	0.00
80	르 완 다	1	0.00	아 랍 에 미 리 트	1	0.00
81	나 우 루	1	0.00	루 마 니 아	1	0.00
82	아 르 메 니 아	0	0.00	모 잠 비 크	1	0.00
83	기 타	0	0.00	기 타	1	0.00

IV. 국가별 수출입 현황

4) 석재류

▣ 수출

(단위 : 천\$, %)

순위	2019			2020		
	국 가 명	수출액	비중	국 가 명	수출액	비중
	합 계	131,502	100.00	합 계	129,615	100.00
1	미 국	52,404	39.85	미 국	62,429	48.16
2	중 국	27,818	21.15	중 국	30,234	23.33
3	대 만	9,870	7.51	베 트 남	6,846	5.28
4	베 트 남	7,419	5.64	일 본	5,253	4.05
5	일 본	7,275	5.53	싱 가 포 르	3,784	2.92
6	싱 가 포 르	3,737	2.84	대 만	2,375	1.83
7	태 국	2,703	2.06	독 일	2,130	1.64
8	인 도 네 시 아	2,506	1.91	태 국	1,883	1.45
9	독 일	2,432	1.85	인 도	1,702	1.31
10	슬 로 베 니 아	2,320	1.76	아 랍 에 미 리 트	1,363	1.05
11	인 도	2,069	1.57	멕 시 코	1,278	0.99
12	말 레 이 시 아	951	0.72	말 레 이 시 아	989	0.76
13	프 랑 스	832	0.63	폴 란 드	975	0.75
14	멕 시 코	810	0.62	인 도 네 시 아	771	0.59
15	필 리 핀	773	0.59	형 가 리	695	0.54
16	아 랍 에 미 리 트	643	0.49	홍 콩	562	0.43
17	이 탈 리 아	566	0.43	프 랑 스	556	0.43
18	영 국	482	0.37	슬 로 베 니 아	480	0.37

1. 국가별 수출입 순위

(단위 : 천\$, %)

순위	2019				2020												
	국	가	명	수출액	비중	국	가	명	수출액	비중							
19	터		키	428	0.33	필	리	핀	461	0.36							
20	형	가	리	415	0.32	이	탈	리	아	427	0.33						
21	캐	나	다	373	0.28	터		키	427	0.33							
22	카	자	호	스	탄	러	시	아	414	0.32							
23	러	시	아	341	0.26	브	라	질	319	0.25							
24	스	리	랑	카	305	0.23	캐	나	다	282	0.22						
25	나	이	지	리	아	슬	로	바	키	아	267	0.21					
26	네	덜	란	드	276	0.21	영		국	245	0.19						
27	방	글	라	데	시	카	자	호	스	탄	219	0.17					
28	체	코	공	화	국	체	코	공	화	국	212	0.16					
29	브	라	질	214	0.16	오	스	트	레	일	리	아	174	0.13			
30	벨	기	에	187	0.14	방	글	라	데	시	165	0.13					
31	스	페	인	173	0.13	벨	기	에	132	0.10							
32	홍		콩	170	0.13	네	덜	란	드	122	0.09						
33	이	라	크	168	0.13	콜	롬	비	아	116	0.09						
34	오	스	트	레	일	리	아	163	0.12	이	집	트	107	0.08			
35	북	마	리	아	나	아	일	랜	드	158	0.12	스	리	랑	카	93	0.07
36	폴	란	드	107	0.08	오	스	트	리	아	91	0.07					
37	콜	롬	비	아	99	0.08	사	우	디	아	라	비	아	87	0.07		
38	사	우	디	아	라	비	아	90	0.07	페		루	84	0.06			

IV. 국가별 수출입 현황

(단위 : 천\$, %)

순위	2019			2020		
	국 가 명	수입액	비중	국 가 명	수입액	비중
39	남아프리카공화국	89	0.07	스 페 인	74	0.06
40	페 루	81	0.06	스 웨 덴	64	0.05
41	오 스 트 리 아	80	0.06	파 나 마	64	0.05
42	스 웨 덴	72	0.05	몽 골	55	0.04
43	이 집 트	72	0.05	루 마 니 아	46	0.04
44	파 나 마	62	0.05	이 스 라 엘	46	0.04
45	몽 골	60	0.05	남아프리카공화국	42	0.03
46	우즈베키스탄	52	0.04	엘살바도르	42	0.03
47	파 키 스 탄	48	0.04	이 라 크	41	0.03
48	마 카 오	45	0.03	알 제 리	32	0.02
49	슬로바키아	32	0.02	우즈베키스탄	31	0.02
50	오 만	31	0.02	오 만	30	0.02
51	포르투갈	30	0.02	파 키 스 탄	27	0.02
52	이 스 라 엘	29	0.02	에 과 도 르	27	0.02
53	미 얀 마	29	0.02	칠 레	25	0.02
54	엘살바도르	26	0.02	북마리아나아일랜드	22	0.02
55	탄 자 니 아	22	0.02	아 르 메 니 아	21	0.02
56	루 마 니 아	20	0.02	미 얀 마	18	0.01
57	시 리 아	19	0.01	포르투갈	17	0.01
58	아 일 랜 드	18	0.01	키르기스스탄	16	0.01
59	카 타 르	17	0.01	잠 비 아	15	0.01

1. 국가별 수출입 순위

(단위 : 천\$, %)

순위	2019			2020		
	국 가 명	수입액	비중	국 가 명	수입액	비중
60	에 콰 도 르	17	0.01	모 로 코	11	0.01
61	스 위 스	14	0.01	과 테 말 라	9	0.01
62	기 니	11	0.01	괌 (미 국)	8	0.01
63	온 두 라 스	11	0.01	나 이 지 리 아	8	0.01
64	코 스타 리 카	10	0.01	가 나	7	0.01
65	칠 레	9	0.01	벨 라 루 스	7	0.01
66	핀 란 드	9	0.01	레 바논	7	0.01
67	괌 (미 국)	8	0.01	탄 자 니 아	5	0.00
68	레 바논	8	0.01	감 비 아	5	0.00
69	이 란	8	0.01	덴 마 크	5	0.00
70	아 르 헨 티 나	7	0.01	불 가 리 아	5	0.00
71	그 리 스	6	0.00	파 푸 아 뉴 기 니	4	0.00
72	세 르 비 아	5	0.00	그 리 스	4	0.00
73	우 크 라 이 나	5	0.00	카 타 르	2	0.00
74	덴 마 크	5	0.00	피 지	2	0.00
75	과 테 말 라	4	0.00	세 르 비 아	2	0.00
76	쿠 웨 이 트	4	0.00	스 위 스	2	0.00
77	아 르 메 니 아	4	0.00	핀 란 드	2	0.00
78	뉴 질 란 드	4	0.00	카 메 룬	2	0.00
79	팔 라 우	4	0.00	뉴 질 란 드	2	0.00
80	모 로 코	3	0.00	쿠 웨 이 트	2	0.00
81	기 타	24	0.00	기 타	6	0.00

IV. 국가별 수출입 현황

▣ 수입

(단위 : 천\$, %)

순위	2019			2020		
	국 가 명	수입액	비중	국 가 명	수입액	비중
	합 계	935,148	100.00	합 계	825,986	100.00
1	중 국	740,924	79.23	중 국	650,117	78.71
2	베 트 남	35,998	3.85	베 트 남	34,367	4.16
3	일 본	29,842	3.19	일 본	23,474	2.84
4	이 탈 리 아	18,211	1.95	이 집 트	16,401	1.99
5	인 도 네 시 아	14,253	1.52	이 탈 리 아	14,293	1.73
6	미 국	13,189	1.41	인 도 네 시 아	12,568	1.52
7	이 집 트	12,789	1.37	인 도	10,126	1.23
8	오 만	11,312	1.21	폴 란 드	9,325	1.13
9	인 도	9,654	1.03	미 국	7,127	0.86
10	독 일	7,441	0.80	독 일	6,227	0.75
11	태 국	6,102	0.65	오 만	6,200	0.75
12	파 키 스 탄	5,513	0.59	태 국	5,237	0.63
13	오 스트 리 아	4,292	0.46	그 리 스	5,030	0.61
14	폴 란 드	3,722	0.40	터 키	4,317	0.52
15	그 리 스	3,657	0.39	오 스트 리 아	4,261	0.52
16	터 키	3,610	0.39	파 키 스 탄	3,693	0.45
17	스 페 인	2,562	0.27	스 페 인	2,449	0.30
18	프 랑 스	2,406	0.26	대 만	1,757	0.21
19	필 리 핀	1,383	0.15	브 라 질	1,556	0.19
20	브 라 질	1,100	0.12	포 르 투 갈	1,082	0.13
21	대 만	809	0.09	칠 레	779	0.09
22	포 르 투 갈	692	0.07	스 위 스	604	0.07
23	스 위 스	518	0.06	필 리 핀	532	0.06
24	영 국	518	0.06	체 코 공 화 국	490	0.06
25	크 로 아 티 아	495	0.05	프 랑 스	489	0.06
26	홍 콩	463	0.05	영 국	478	0.06
27	싱 가 포 르	428	0.05	싱 가 포 르	391	0.05
28	체 코 공 화 국	414	0.04	홍 콩	335	0.04
29	말 레 이 시 아	371	0.04	말 레 이 시 아	303	0.04

1. 국가별 수출입 순위

(단위 : 천\$, %)

순위	2019			2020		
	국 가 명	수입액	비중	국 가 명	수입액	비중
30	양 골 라	323	0.03	멕시코	268	0.03
31	스 웨 덴	263	0.03	이스라엘	209	0.03
32	네 델 란 드	232	0.02	네 델 란 드	175	0.02
33	멕시코	231	0.02	러시아	165	0.02
34	러시아	222	0.02	캐나다	154	0.02
35	이 란	197	0.02	덴마크	131	0.02
36	벨기에	186	0.02	벨기에	119	0.01
37	이스라엘	150	0.02	스웨덴	111	0.01
38	덴마크	148	0.02	이 란	107	0.01
39	불가리아	107	0.01	모로코	81	0.01
40	핀란드	62	0.01	슬로베니아	73	0.01
41	알바니아	60	0.01	아랍에미리트	71	0.01
42	슬로베니아	50	0.01	불가리아	60	0.01
43	캐나다	49	0.01	마아살아일랜드	54	0.01
44	아랍에미리트	43	0.00	우크라이나	50	0.01
45	레바논	40	0.00	아르메니아	34	0.00
46	우크라이나	35	0.00	알바니아	27	0.00
47	아일랜드	19	0.00	짐바브웨	18	0.00
48	미얀마	15	0.00	아일랜드	17	0.00
49	루마니아	9	0.00	리투아니아	13	0.00
50	오스트레일리아	8	0.00	캄보디아	9	0.00
51	모로코	8	0.00	핀란드	9	0.00
52	케냐	4	0.00	오스트레일리아	6	0.00
53	우즈베키스탄	3	0.00	카메룬	4	0.00
54	해외교포	2	0.00	케냐	3	0.00
55	슬로바키아	2	0.00	에스토니아	2	0.00
56	뉴질랜드	2	0.00	불명	2	0.00
57	짐바브웨	2	0.00	과테말라	2	0.00
58	라이베리아	2	0.00	쿠웨이트	1	0.00
59	기타	7	0.00	기타	1	0.00

IV. 국가별 수출입 현황

2. 주요 교역 10개국

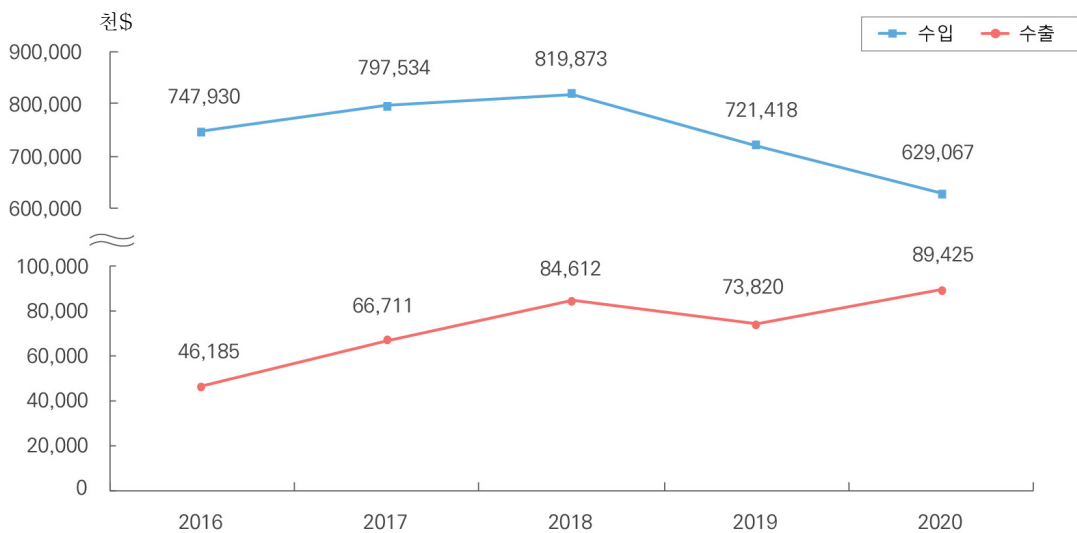
1) 미 국

▣ 총 괄

(단위 : 천\$)

구 분		계	수 출	수 입
2016	전 체	109,678,241	66,462,312	43,215,929
	임 산 물	794,115	46,185	747,930
2017	전 체	119,359,091	68,609,728	50,749,363
	임 산 물	864,245	66,711	797,534
2018	전 체	131,588,245	72,719,932	58,868,313
	임 산 물	904,485	84,612	819,873
2019	전 체	135,222,462	73,343,898	61,878,564
	임 산 물	795,238	73,820	721,418
2020	전 체	131,607,997	74,115,819	57,492,178
	임 산 물	718,492	89,425	629,067

대 미국 임산물 수출입 추이



2. 주요 교역 10개국

■ 임산물 수출 (한국 → 미국)

(단위 : 톤, 천m³, 천\$)

구 분	단위	2016		2017		2018		2019		2020	
		수량	금액	수량	금액	수량	금액	수량	금액	수량	금액
계		11,223	46,185	11,000	66,711	13,310	84,612	15,643	73,820	18,850	89,426
목재류		4,946	6,057	5,925	6,308	6,852	8,588	8,230	9,282	12,548	14,203
- 목재케이스	톤	4,637	2,718	5,091	2,953	5,843	3,260	7,263	4,635	7,785	4,314
- 건축목공	톤	70	408	126	129	230	592	58	184	329	907
- 제재목	천m ³	0	0	0	7	0	0	0	149	2	892
- 기타		239	2,931	708	3,219	749	4,736	908	4,314	4,433	8,089
석재류		5,141	28,677	4,068	48,933	4,994	61,848	6,249	52,404	5,237	62,429
- 가공석	톤	5,141	28,672	4,066	48,932	4,974	61,838	6,218	52,371	5,207	62,421
- 원석	톤	-	5	1	-	19	10	30	32	30	8
단기임산물		1,137	11,450	1,008	11,470	1,465	14,177	1,165	12,134	1,065	12,793
- 벽지	톤	193	4,921	209	5,391	251	6,182	255	6,630	206	5,384
- 밤	톤	697	2,558	445	1,579	686	3,029	611	1,891	500	2,003
- 감	톤	34	480	65	821	66	988	54	825	49	684
- 기타		213	3,491	289	3,679	461	3,978	245	2,788	311	4,723

■ 임산물 수입 (미국 → 한국)

(단위 : 톤, 천m³, 천\$)

구 분	단위	2016		2017		2018		2019		2020	
		수량	금액	수량	금액	수량	금액	수량	금액	수량	금액
계		1,132,597	747,931	1,032,516	797,535	1,237,554	819,873	1,252,591	721,418	1,021,134	629,066
목재류		1,054,306	433,003	956,345	450,438	1,128,363	478,329	1,168,451	403,066	914,638	318,085
- 판지류	톤	821,962	180,417	727,941	187,693	907,875	195,034	955,896	165,754	742,854	131,679
- 펄프류	톤	227,359	147,651	211,938	141,696	201,305	171,969	196,689	148,624	166,687	107,384
- 원목	천m ³	254	66,603	290	81,011	244	72,642	212	59,616	197	52,082
- 기타		-	38,332	-	40,038	-	38,684	15,655	29,072	4,900	26,940
석재류		2,850	19,396	2,480	19,504	4,723	20,951	2,892	13,189	4,820	7,127
- 가공석	톤	2,715	19,346	2,331	19,442	2,978	20,201	2,854	13,171	2,958	5,990
- 원석	톤	135	50	149	62	1,746	750	38	18	1,862	1,137
단기임산물		75,442	295,532	73,691	327,592	104,467	320,593	81,247	305,162	101,677	303,855
- 아몬드	톤	23,220	174,256	25,093	171,086	23,734	164,738	25,907	176,931	27,097	166,343
- 호두	톤	12,897	84,514	14,053	106,411	12,305	104,152	12,353	79,849	12,180	82,650
- 피스타치오	톤	482	5,143	858	8,035	782	7,319	869	8,902	824	9,158
- 기타		38,842	31,619	33,687	42,060	67,646	44,383	42,119	39,480	61,575	45,704

IV. 국가별 수출입 현황

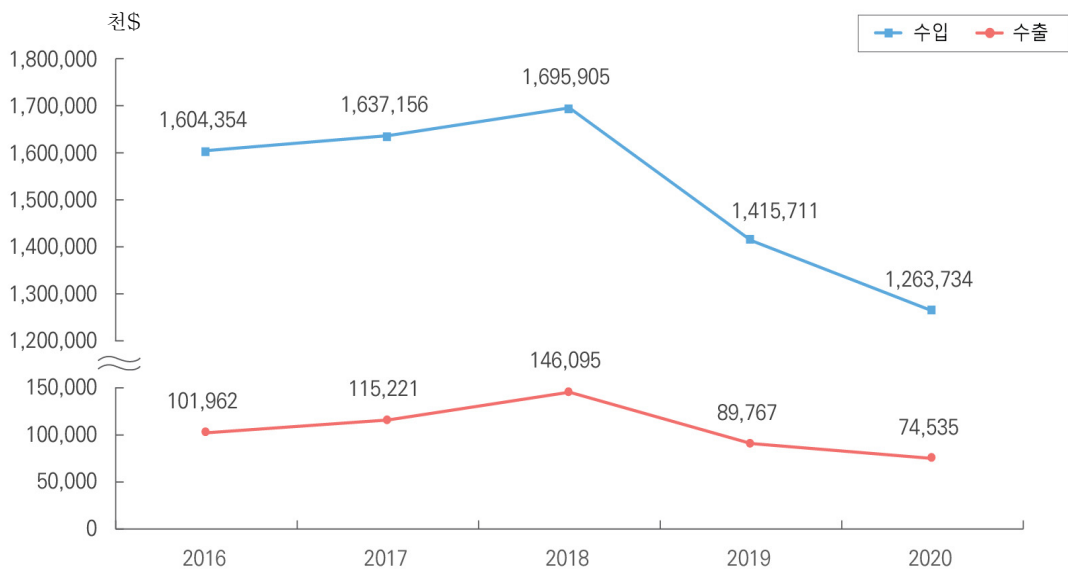
2) 중 국

▣ 총괄

(단위 : 천\$)

구 분		계	수 출	수 입
2016	전 체	211,413,076	124,432,941	86,980,135
	임 산 물	1,706,316	101,962	1,604,354
2017	전 체	239,980,114	142,120,000	97,860,114
	임 산 물	1,752,377	115,221	1,637,156
2018	전 체	268,613,647	162,125,055	106,488,592
	임 산 물	1,842,000	146,095	1,695,905
2019	전 체	243,431,269	136,202,533	107,228,736
	임 산 물	1,505,478	89,767	1,415,711
2020	전 체	241,450,090	132,565,445	108,884,645
	임 산 물	1,338,269	74,535	1,263,734

대 중국 임산물 수출입 추이



2. 주요 교역 10개국

■ 임산물 수출 (한국 → 중국)

(단위 : 톤, 천m³, 천\$)

구 분	단위	2016		2017		2018		2019		2020	
		수량	금액	수량	금액	수량	금액	수량	금액	수량	금액
계		458,716	101,962	348,551	115,221	484,847	146,095	265,075	89,767	125,257	74,535
목재류		416,499	66,409	301,647	73,233	423,556	97,492	164,165	38,182	62,852	30,006
- 펄 프 류	톤	8,396	3,870	18,731	11,574	16,981	12,461	17,667	8,720	37,385	15,340
- 목재케이스	톤	1,833	1,436	2,917	2,470	3,695	4,106	2,767	2,567	4,624	4,591
- 판 지 류	톤	401,213	54,563	279,865	51,820	402,646	74,173	143,450	19,392	20,425	3,028
- 기 타		5,057	6,540	134	7,369	234	6,752	280	7,503	418	7,048
석재류		34,925	13,775	38,100	19,169	52,383	23,464	90,226	27,818	56,000	30,234
- 가 공 석	톤	1,044	10,055	1,068	14,665	864	18,193	20,420	22,050	13,996	26,889
- 원 석	톤	33,881	3,720	37,031	4,505	51,519	5,271	69,806	5,767	42,005	3,345
단기임산물		7,292	21,778	8,804	22,819	8,908	25,139	10,684	23,767	6,405	14,295
- 밤	톤	6,400	12,792	8,167	17,472	6,950	16,270	6,118	10,398	3,008	7,314
- 새 털	톤	296	3,797	115	2,195	751	5,670	2,256	10,630	2,075	4,469
- 조 경 수	톤	212	504	314	266	859	591	2,094	635	1,067	824
- 기 타		384	4,685	208	2,886	348	2,608	216	2,104	255	1,688

주) 목재류 중 단판, 섬유판, 원목, 제재목, 파티클보드, 합판의 단위가 천m³이며 이외의 단위는 톤임.
이하 주요 10개국에서 같음.

■ 임산물 수입 (중국 → 한국)

(단위 : 톤, 천m³, 천\$)

구 분	단위	2016		2017		2018		2019		2020	
		수량	금액	수량	금액	수량	금액	수량	금액	수량	금액
계		3,185,967	1,604,354	3,484,055	1,637,156	3,433,406	1,695,905	2,837,339	1,415,712	2,412,485	1,263,733
목재류		128,460	584,991	146,280	538,086	153,644	503,208	136,844	450,079	119,883	412,915
- 합 판	천m ³	477	205,116	392	160,115	254	128,754	188	87,053	154	73,728
- 제 재 목	천m ³	87	78,095	79	70,073	71	65,314	75	64,403	83	69,932
- 성형 목 재	톤	16,665	35,764	18,140	41,457	20,510	48,543	20,795	43,770	18,869	36,140
- 기 타		111,231	266,016	127,669	266,441	132,809	260,597	115,785	254,853	100,777	233,115
석재류		2,956,391	801,728	3,236,787	876,744	3,129,112	909,857	2,603,240	740,924	2,205,043	650,117
- 가 공 석	톤	2,925,153	797,806	3,196,190	871,150	3,074,600	902,803	2,558,257	736,116	2,171,022	646,120
- 원 석	톤	31,238	3,921	40,597	5,594	54,512	7,054	44,983	4,808	34,021	3,997
단기임산물		101,116	217,635	100,988	222,326	150,650	282,840	97,256	224,709	87,559	200,700
- 표 고	톤	17,056	38,392	16,772	37,705	17,896	43,428	17,528	37,857	16,024	33,877
- 밤	톤	7,288	22,493	7,484	25,153	9,316	29,523	8,614	26,798	8,240	25,832
- 도 라 지	톤	12,228	26,992	12,624	29,446	13,684	28,349	13,181	31,581	12,155	24,606
- 기 타		64,544	129,758	64,108	130,022	109,754	181,540	57,932	128,474	51,140	116,385

주) 석재류는 천톤임.

IV. 국가별 수출입 현황

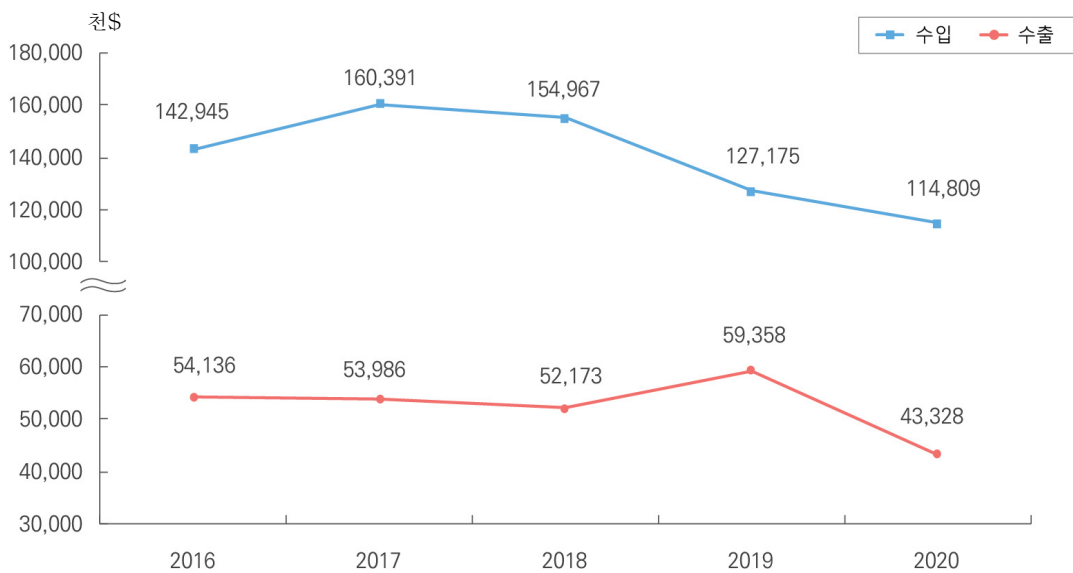
3) 일 본

▣ 총 괄

(단위 : 천\$)

구 분		계	수 출	수 입
2016	전 체	71,821,628	24,355,036	47,466,592
	임 산 물	197,081	54,136	142,945
2017	전 체	81,940,866	26,816,141	55,124,725
	임 산 물	214,377	53,986	160,391
2018	전 체	85,132,329	30,528,580	54,603,749
	임 산 물	207,140	52,173	154,967
2019	전 체	76,001,066	28,420,213	47,580,853
	임 산 물	186,533	59,358	127,175
2020	전 체	71,120,687	25,097,651	46,023,036
	임 산 물	158,137	43,328	114,809

대 일본 임산물 수출입 추이



2. 주요 교역 10개국

■ 임산물 수출 (한국 → 일본)

(단위 : 톤, 천m³, 천\$)

구 분	단위	2016		2017		2018		2019		2020	
		수량	금액	수량	금액	수량	금액	수량	금액	수량	금액
계		28,478	54,136	24,600	53,986	23,861	52,173	26,570	59,358	17,640	43,329
목재류		2,651	38,286	1,935	34,310	2,859	33,788	15,034	40,233	12,695	26,244
- 제 재 목	천m ³	35	19,107	32	17,749	27	16,240	30	18,260	9	5,836
- 섬 유 판	천m ³	27	8,575	32	9,968	30	10,064	19	6,486	17	5,334
- 펄 프 류	톤	5	-	16	11	489	366	13,512	8,058	11,329	4,985
- 기 타		2,584	10,604	1,855	6,582	2,313	7,118	1,472	7,429	1,341	10,088
석재류		24,710	6,920	20,984	9,270	19,708	9,373	10,174	7,275	3,927	5,253
- 가 공 석	톤	212	2,090	277	5,049	287	5,580	367	5,496	309	4,688
- 원 석	톤	24,498	4,830	20,707	4,222	19,422	3,793	9,807	1,779	3,618	565
단기임산물		1,118	8,930	1,681	10,406	1,293	9,012	1,362	11,850	1,018	11,832
- 밤	톤	777	4,053	1,071	5,187	783	4,061	955	4,557	580	2,929
- 감	톤	0	0	1	7	22	295	75	1,132	149	2,273
- 초 피	톤	83	940	61	684	22	295	72	1,627	82	2,177
- 기 타		258	3,937	548	4,528	466	4,361	259	4,535	206	4,453

■ 임산물 수입 (일본 → 한국)

(단위 : 톤, 천m³, 천\$)

구 분	단위	2016		2017		2018		2019		2020	
		수량	금액	수량	금액	수량	금액	수량	금액	수량	금액
계		339,017	142,945	352,162	160,391	347,489	154,967	293,599	127,175	287,504	114,809
목재류		335,127	110,206	348,227	127,069	343,808	119,730	290,746	93,635	285,711	88,647
- 판 지 류	톤	294,144	58,599	290,707	63,850	287,260	52,571	234,101	37,050	224,385	32,608
- 펄 프 류	톤	39,076	20,440	54,873	27,027	54,214	33,839	54,563	27,089	58,342	23,136
- 원 목	천m ³	100	19,937	126	23,165	117	20,478	96	17,010	121	19,723
- 기 타		1,897	11,230	2,521	13,027	2,217	12,842	1,987	12,487	2,863	13,180
석재류		2,969	29,020	2,549	27,955	2,982	31,132	2,277	29,842	1,473	23,474
- 가 공 석	톤	2,923	28,841	2,513	27,903	2,946	31,109	2,256	29,827	1,460	23,470
- 원 석	톤	46	180	36	52	36	24	21	15	13	4
단기임산물		921	3,719	1,385	5,368	699	4,104	576	3,697	321	2,688
- 이끼와지의	톤	7	469	12	750	7	804	5	656	3	528
- 조 경 수	톤	16	295	28	377	43	378	39	485	29	450
- 조립건축	톤	791	1,590	1,075	2,649	405	964	363	892	140	279
- 기 타		106	1,365	270	1,592	244	1,958	169	1,664	150	1,431

IV. 국가별 수출입 현황

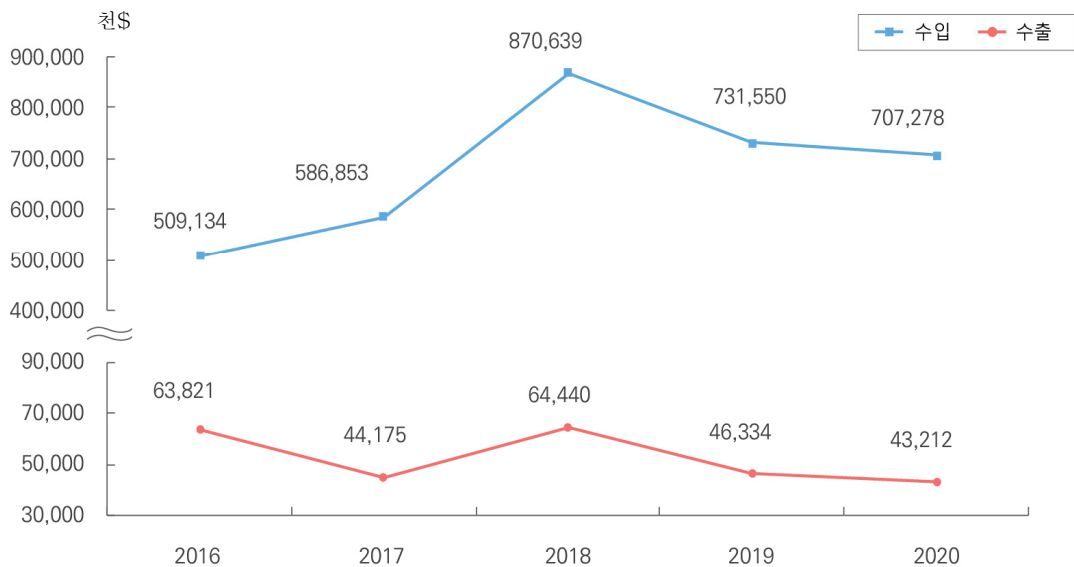
4) 베트남

▣ 총괄

(단위 : 천\$)

구분		계	수출	수입
2016	전체	45,125,611	32,630,457	12,495,154
	임산물	572,955	63,821	509,134
2017	전체	63,930,831	47,753,839	16,176,992
	임산물	631,028	44,175	586,853
2018	전체	68,265,483	48,622,098	19,643,385
	임산물	935,079	64,440	870,639
2019	전체	69,249,306	48,177,749	21,071,557
	임산물	777,884	46,334	731,550
2020	전체	69,089,161	48,510,572	20,578,589
	임산물	750,490	43,212	707,278

대 베트남 임산물 수출입 추이



2. 주요 교역 10개국

■ 임산물 수출 (한국 → 베트남)

(단위 : 톤, 천m³, 천\$)

구 분	단위	2016		2017		2018		2019		2020	
		수량	금액	수량	금액	수량	금액	수량	금액	수량	금액
계		48,142	63,821	81,221	44,175	117,914	64,440	128,963	46,333	157,154	43,212
목재류		41,028	13,640	75,284	23,791	113,788	32,132	126,506	25,120	154,929	28,197
- 판 지 류	톤	37,687	6,911	70,332	14,809	95,588	16,849	120,560	17,322	151,216	22,158
- 목재케이스	톤	202	325	1,052	930	810	890	487	1,097	611	1,555
- 섬 유 판	천m ³	13	4,160	13	4,217	2	1,834	2	1,909	2	1,500
- 기 타		3,126	2,244	3,887	3,835	17,388	12,559	5,457	4,793	3,100	2,985
석재류		1,185	4,194	1,598	5,910	893	15,065	1,257	7,419	1,234	6,846
- 가 공 석	톤	1,046	4,145	1,243	5,783	662	14,961	532	7,108	487	6,582
- 원 석	톤	139	49	355	127	231	105	725	311	748	264
단기임산물		5,928	45,987	4,339	14,474	3,232	17,243	1,200	13,794	991	8,168
- 새 털	톤	5,711	44,749	4,245	13,513	2,870	15,203	934	12,406	802	6,827
- 감	톤	42	533	27	430	77	1,053	63	790	79	965
- 로 진	톤	20	96	6	39	183	277	15	30	58	64
- 기 타		155	609	61	492	102	710	188	569	52	312

■ 임산물 수입 (베트남 → 한국)

(단위 : 톤, 천m³, 천\$)

구 분	단위	2016		2017		2018		2019		2020	
		수량	금액	수량	금액	수량	금액	수량	금액	수량	금액
계		2,859,639	509,134	2,936,083	586,853	3,746,266	870,639	3,509,897	731,551	3,398,946	707,277
목재류		2,554,925	425,299	2,607,171	508,327	3,407,257	789,136	3,188,109	654,245	3,054,032	626,798
- 펠 릿(칩)	톤	2,465,783	220,808	2,510,143	250,428	3,297,983	428,588	3,072,721	325,600	2,943,702	296,594
- 합 판	천m ³	378	129,495	503	162,365	664	229,956	646	215,774	644	208,165
- 목 탄	톤	17,059	19,989	21,544	24,897	34,442	43,089	28,096	32,196	30,067	34,103
- 기 타		71,705	55,008	74,981	70,637	74,168	87,503	86,646	80,676	79,619	87,937
석재류		218,059	32,779	260,120	34,597	274,726	36,673	268,149	35,998	282,678	34,367
- 가 공 석	톤	216,946	32,671	259,564	34,532	274,126	36,607	267,565	35,936	282,588	34,358
- 원 석	톤	1,113	107	556	65	600	66	584	62	90	9
단기임산물		86,655	51,057	68,792	43,929	64,283	44,829	53,639	41,308	62,236	46,112
- 로 진	톤	7,199	11,311	8,546	13,291	7,127	10,577	5,674	6,650	7,454	9,739
- 농세공품등	톤	528	2,719	404	2,653	649	3,492	439	3,123	588	4,888
- 새 털	톤	-	-	20	633	24	846	4	186	16	882
- 기 타		78,928	37,027	59,822	27,351	56,482	29,914	47,522	31,349	54,178	30,602

IV. 국가별 수출입 현황

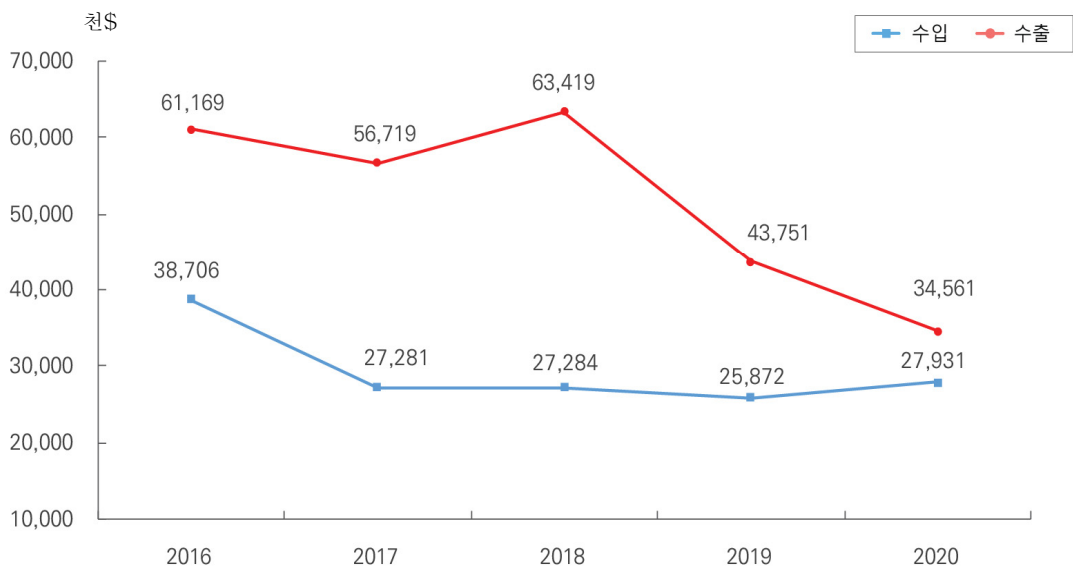
5) 대 만

▣ 총 괄

(단위 : 천\$)

구 분		계	수 출	수 입
2016	전 체	28,623,656	12,220,455	16,403,201
	임 산 물	99,875	61,169	38,706
2017	전 체	32,971,386	14,898,398	18,072,988
	임 산 물	84,000	56,719	27,281
2018	전 체	37,521,885	20,783,511	16,738,374
	임 산 물	90,703	63,419	27,284
2019	전 체	31,383,994	15,666,310	15,717,684
	임 산 물	69,623	43,751	25,872
2020	전 체	34,302,459	16,465,446	17,837,013
	임 산 물	62,492	34,561	27,931

대 대만 임산물 수출입 추이



2. 주요 교역 10개국

■ 임산물 수출 (한국 → 대만)

(단위 : 톤, 천m³, 천\$)

구 분	단위	2016		2017		2018		2019		2020	
		수량	금액	수량	금액	수량	금액	수량	금액	수량	금액
계		95,946	61,169	79,883	56,719	51,374	63,419	9,040	43,751	16,238	34,561
목재류		90,696	13,329	74,875	13,442	42,696	6,529	4,461	2,152	11,074	3,745
- 목재케이스	톤	418	198	519	640	305	1,006	354	1,045	377	1,549
- 판 지 류	톤	90,257	12,156	74,339	12,278	42,361	4,878	4,024	516	10,453	1,285
- 섬 유 판	천m ³	3	812	1	379	2	455	2	427	1	329
- 기 타		18	163	16	145	28	190	81	164	243	582
석재류		608	11,455	564	13,587	3,749	18,671	91	9,870	246	2,375
- 가 공 석	톤	68	11,348	24	13,480	29	17,929	64	9,867	244	2,368
- 원 석	톤	540	107	540	107	3,720	741	28	3	3	7
단기임산물		4,643	36,385	4,445	29,690	4,929	38,219	4,488	31,729	4,917	28,442
- 새 털	톤	4,369	34,542	4,213	28,858	4,820	36,894	4,374	30,758	4,727	27,521
- 밤	톤	67	417	46	210	44	267	40	201	36	241
- 조 경 수	톤	136	251	161	53	16	12	17	10	138	144
- 기 타		71	1,175	25	569	49	1,046	57	761	17	536

■ 임산물 수입 (대만 → 한국)

(단위 : 톤, 천m³, 천\$)

구 분	단위	2016		2017		2018		2019		2020	
		수량	금액	수량	금액	수량	금액	수량	금액	수량	금액
계		13,941	38,706	14,214	27,281	18,378	27,284	20,420	25,872	12,190	27,931
목재류		12,779	7,845	13,365	8,964	17,473	8,902	19,856	7,556	11,424	6,071
- 판 지 류	톤	6,634	1,869	10,857	3,162	14,963	4,295	17,567	3,535	9,690	2,080
- 목재케이스	톤	24	33	216	442	569	861	696	1,124	669	1,518
- 성 형 목 재	톤	524	1,105	491	1,042	444	879	457	846	383	678
- 기 타		5,597	4,838	1,801	4,318	1,497	2,867	1,136	2,050	682	1,794
석재류		328	1,403	428	1,727	524	1,216	172	809	305	1,757
- 가 공 석	톤	325	1,396	350	1,668	324	1,046	172	809	305	1,757
단기임산물		834	29,458	422	16,590	381	17,166	392	17,507	461	20,103
- 새 털	톤	740	29,250	395	16,398	356	16,973	335	17,271	420	19,836
- 조 경 수	톤	89	148	26	156	24	159	54	191	8	69
- 로 진	톤	0	0	0	0	0	0	0	0	0	8
- 기 타		5	60	1	36	1	34	3	45	33	190

IV. 국가별 수출입 현황

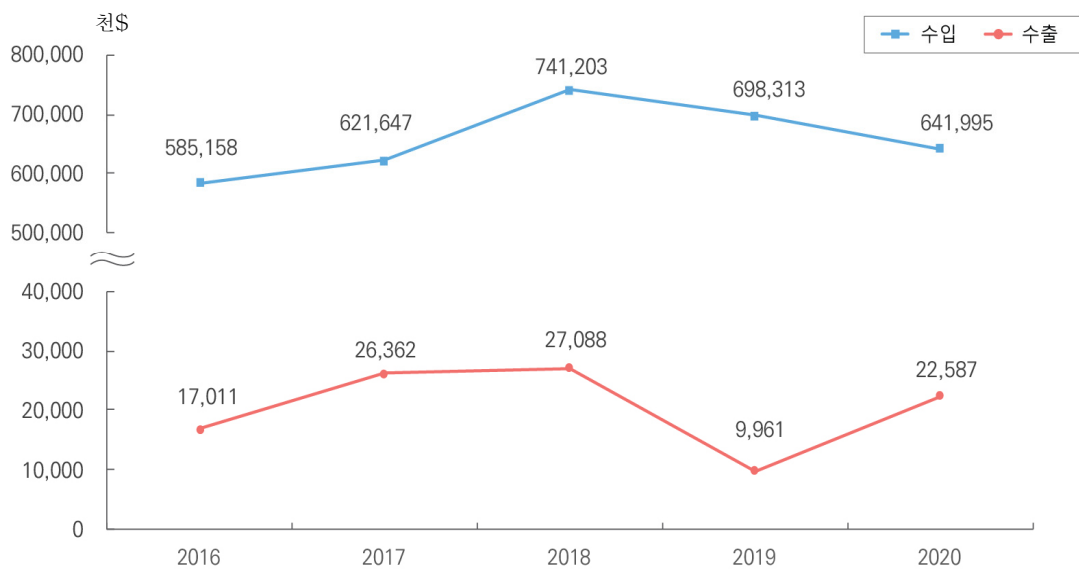
6) 인도네시아

▣ 총괄

(단위 : 천\$)

구분		계	수출	수입
2016	전체	14,893,873	6,608,530	8,285,343
	임산물	602,169	17,011	585,158
2017	전체	17,974,640	8,403,680	9,570,960
	임산물	648,009	26,362	621,647
2018	전체	19,994,387	8,833,195	11,161,192
	임산물	768,291	27,088	741,203
2019	전체	16,469,824	7,650,051	8,819,773
	임산물	708,274	9,961	698,313
2020	전체	13,907,597	6,312,901	7,594,696
	임산물	664,582	22,587	641,995

대 인도네시아 임산물 수출입 추이



2. 주요 교역 10개국

■ 임산물 수출 (한국 → 인도네시아)

(단위 : 톤, 천m³, 천\$)

구 분	단위	2016		2017		2018		2019		2020	
		수량	금액	수량	금액	수량	금액	수량	금액	수량	금액
계		67,781	17,011	101,198	26,362	130,536	27,088	28,390	9,962	132,919	22,587
목재류		66,849	12,081	100,429	22,714	130,300	22,849	28,140	6,533	132,640	21,513
- 판 지 류	톤	65,922	9,660	99,681	19,688	129,754	18,933	27,226	3,190	131,750	17,279
- 제 재 목	천m ³	-	592	-	659	1	1,206	1	1,373	1	2,215
- 단 판	천m ³	-	902	-	1,811	-	2,213	-	1,179	-	1,484
- 기 타		927	927	748	556	545	497	913	791	888	536
석재류		774	1,425	693	1,327	187	1,880	224	2,506	270	771
- 가 공 석	톤	156	1,336	138	1,239	164	1,874	222	2,503	103	730
- 원 석	톤	618	88	555	88	23	6	2	2	168	41
단기임산물		157	3,505	76	2,321	49	2,359	26	923	9	302
- 새 털	톤	131	3,381	71	2,254	37	2,155	12	726	6	218
- 산 양 삼	톤	-	-	-	3	-	2	-	60	-	14
- 감	톤	-	4	-	-	1	10	-	2	-	4
- 기 타		26	120	5	64	11	192	14	135	3	66

■ 임산물 수입 (인도네시아 → 한국)

(단위 : 톤, 천m³, 천\$)

구 분	단위	2016		2017		2018		2019		2020	
		수량	금액	수량	금액	수량	금액	수량	금액	수량	금액
계		1,013,283	585,158	949,290	621,647	998,097	741,203	1,162,722	698,313	1,116,605	641,995
목재류		587,467	522,437	602,905	566,798	652,094	686,742	715,402	628,446	802,570	586,263
- 합 판	톤	357	200,397	373	213,944	402	274,744	414	236,983	463	245,639
- 펄 프 류	톤	386,220	194,548	346,816	203,960	296,652	227,948	342,105	206,245	366,407	165,663
- 성 형 목 재	톤	54,137	67,552	66,659	82,643	65,362	86,989	63,229	83,673	65,497	81,777
- 기 타		146,753	59,940	189,057	66,251	289,678	97,061	309,654	101,544	370,204	93,184
석재류		12,206	11,667	11,878	10,905	11,587	11,457	11,188	14,253	9,005	12,568
- 가 공 석	톤	12,022	11,633	11,694	10,860	11,328	11,409	10,632	14,144	8,580	12,492
- 원 석	톤	184	34	185	45	259	48	557	109	425	76
단기임산물		413,609	51,053	334,507	43,944	334,416	43,004	436,132	55,614	305,029	43,164
- 로 진	톤	3,029	4,251	3,069	4,227	2,452	3,036	2,623	2,783	3,998	4,076
- 농 세 공 품 등	톤	1,543	3,531	1,162	2,766	1,434	3,249	1,374	3,353	1,270	3,599
- 조 경 수	톤	2,014	1,350	2,067	1,616	718	639	529	554	533	616
- 기 타		407,023	41,921	328,209	35,335	329,812	36,080	431,607	48,924	299,229	34,872

IV. 국가별 수출입 현황

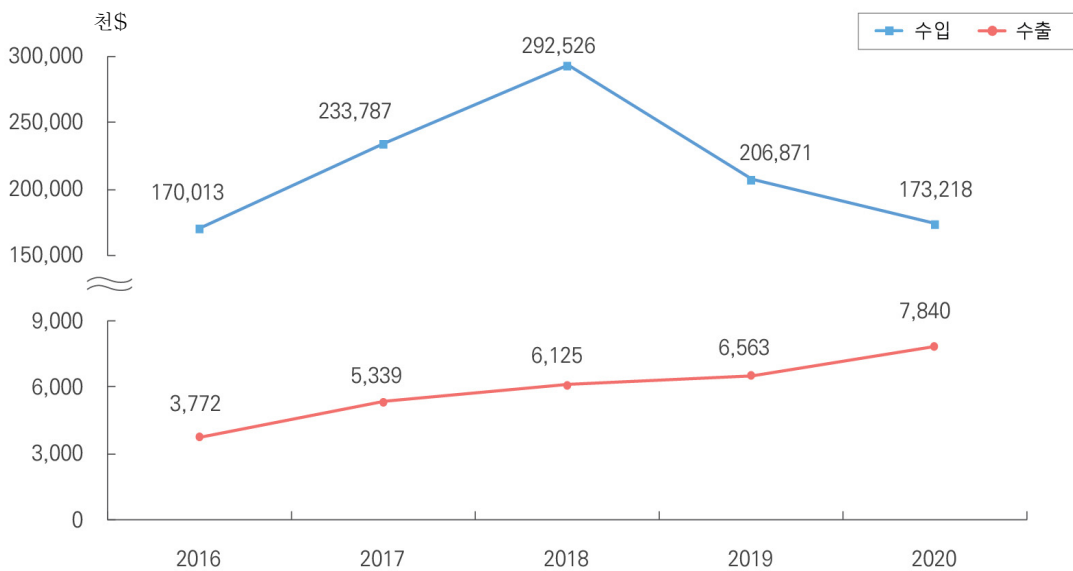
7) 태 국

▣ 총 괄

(단위 : 천\$)

구 분		계	수 출	수 입
2016	전 체	11,044,339	6,481,531	4,562,808
	임 산 물	173,785	3,772	170,013
2017	전 체	12,671,715	7,467,041	5,204,674
	임 산 물	239,126	5,339	233,787
2018	전 체	14,087,437	8,504,994	5,582,443
	임 산 물	298,651	6,125	292,526
2019	전 체	13,121,697	7,804,095	5,317,602
	임 산 물	213,434	6,563	206,871
2020	전 체	12,049,217	6,852,684	5,196,533
	임 산 물	181,058	7,840	173,218

대 태국 임산물 수출입 추이



2. 주요 교역 10개국

■ 임산물 수출 (한국 → 태국)

(단위 : 톤, 천m³, 천\$)

구 분	단위	2016		2017		2018		2019		2020	
		수량	금액	수량	금액	수량	금액	수량	금액	수량	금액
계		2,399	3,772	10,923	5,339	13,943	6,125	12,080	6,563	28,968	7,840
목재류		2,253	640	10,710	2,978	13,670	3,204	11,851	3,279	28,840	5,612
- 판 지 류	톤	2,141	281	10,627	2,525	13,548	2,901	11,491	2,980	26,505	4,490
- 펄 프 류	톤	1	1	1	3	0	0	190	111	2,267	957
- 목재케이스	톤	11	176	14	127	18	50	0	4	3	54
- 기 타		100	182	68	323	104	253	170	184	65	110
석재류		110	1,419	156	1,849	236	2,452	176	2,703	111	1,883
- 가 공 석	톤	110	1,419	156	1,848	236	2,445	176	2,703	110	1,877
- 원 석	톤	-	-	-	-	-	8	0	0	0	5
단기임산물		36	1,714	57	512	37	469	53	581	17	346
- 고 사 리	톤	1	3	5	64	6	76	7	99	4	66
- 감	톤	2	30	6	63	10	183	6	100	4	62
- 밤	톤	2	11	0	1	0	1	1	38	3	53
- 기 타		31	1,670	46	384	21	209	39	343	6	165

■ 임산물 수입 (태국 → 한국)

(단위 : 톤, 천m³, 천\$)

구 분	단위	2016		2017		2018		2019		2020	
		수량	금액	수량	금액	수량	금액	수량	금액	수량	금액
계		65,340	170,013	131,533	233,787	338,874	292,526	194,066	206,870	88,105	173,218
목재류		57,789	156,125	125,841	220,626	333,341	279,534	186,640	193,439	79,698	162,009
- 파티클보드	천m ³	944	136,264	1,084	183,314	1,231	181,566	902	123,238	888	119,124
- 섬 유 판	천m ³	30	6,300	62	13,598	180	38,215	202	38,749	145	27,327
- 판 지 류	톤	15,686	4,625	22,711	6,910	19,891	7,437	17,433	6,032	21,539	5,840
- 기 타		41,129	8,936	101,984	16,804	312,039	52,316	168,103	25,420	57,127	9,718
석재류		1,683	7,861	1,946	7,711	1,648	5,448	1,792	6,102	1,000	5,237
- 가 공 석	톤	1,683	7,861	1,946	7,711	1,648	5,448	1,792	6,102	1,000	5,237
단기임산물		5,869	6,028	3,746	5,451	3,885	7,543	5,635	7,330	7,407	5,972
- 조 경 수	톤	27	257	166	905	228	1,489	66	541	36	263
- 이끼와지의	톤	1	22	2	23	21	96	190	1,524	38	203
- 농세공품등	톤	8	47	11	90	19	103	25	153	41	181
- 기 타		5,833	5,702	3,568	4,433	3,617	5,856	5,354	5,112	7,292	5,325

IV. 국가별 수출입 현황

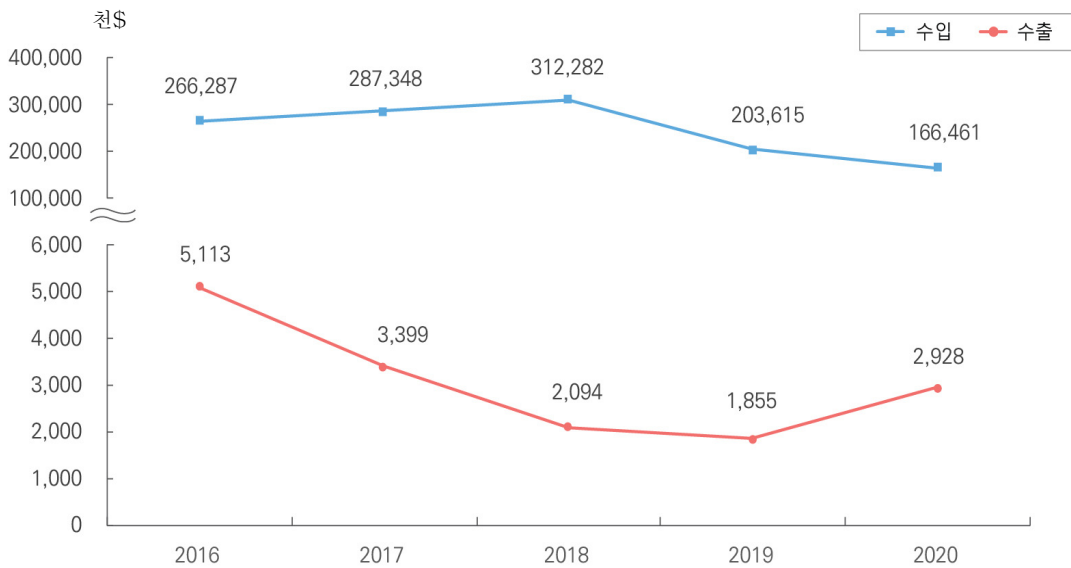
8) 말레이시아

▣ 총괄

(단위 : 천\$)

구분		계	수출	수입
2016	전체	15,041,120	7,533,347	7,507,773
	임산물	271,400	5,113	266,287
2017	전체	16,759,703	8,044,985	8,714,718
	임산물	290,747	3,399	287,348
2018	전체	19,199,563	8,993,879	10,205,684
	임산물	314,376	2,094	312,282
2019	전체	18,123,439	8,843,499	9,279,940
	임산물	205,470	1,855	203,615
2020	전체	17,970,714	9,078,150	8,892,564
	임산물	169,389	2,928	166,461

대 말레이시아 임산물 수출입 추이



2. 주요 교역 10개국

■ 임산물 수출 (한국 → 말레이시아)

(단위 : 톤, 천m³, 천\$)

구 분	단위	2016		2017		2018		2019		2020	
		수량	금액	수량	금액	수량	금액	수량	금액	수량	금액
계		6,695	5,113	5,543	3,399	1,497	2,094	1,180	1,855	9,314	2,927
목재류		6,518	3,038	5,453	2,233	1,430	947	1,087	698	9,236	1,795
- 판 지 류	톤	6,118	1,114	4,671	879	532	122	106	7	8,146	1,301
- 목재케이스	톤	356	174	650	281	607	554	799	318	1,028	390
- 목 탄	톤	-	-	14	18	39	58	59	88	27	38
- 기 타		44	1,750	118	1,055	252	213	123	285	35	67
석재류		124	1,976	57	1,022	57	1,028	66	951	69	989
- 가 공 석	톤	25	1,951	57	1,022	57	1,028	66	951	69	989
- 원 석	톤	99	26	-	-	-	-	-	-	-	-
단기임산물		53	98	33	144	10	119	27	205	8	143
- 감	톤	48	59	23	64	4	45	3	63	3	50
- 아 몬 드	톤	-	-	1	14	3	20	-	1	3	40
- 대 추	톤	-	-	-	-	-	8	-	2	1	13
- 기 타		5	39	9	66	3	46	23	139	2	39

■ 임산물 수입 (말레이시아 → 한국)

(단위 : 톤, 천m³, 천\$)

구 분	단위	2016		2017		2018		2019		2020	
		수량	금액	수량	금액	수량	금액	수량	금액	수량	금액
계		279,926	266,287	457,974	287,348	612,313	312,282	544,628	203,612	537,204	166,461
목재류		279,441	266,056	457,275	286,691	611,986	311,731	544,482	203,099	536,701	165,748
- 합 판	천m ³	357	139,796	346	142,667	229	133,209	153	74,369	129	58,417
- 펠 릿 (칩)	톤	253,346	25,020	426,031	48,429	585,755	87,118	520,321	67,429	508,259	57,458
- 제 재 목	천m ³	55	19,051	53	17,390	46	15,343	54	16,286	43	11,496
- 기 타		25,683	82,189	30,845	78,205	25,956	76,061	23,954	45,016	28,270	38,377
석재류		6	22	49	451	38	363	30	368	24	303
- 가 공 석	톤	6	22	49	451	37	362	30	368	24	303
단기임산물		479	209	651	206	289	188	115	145	479	410
- 이끼와지의	톤	11	57	13	101	17	117	9	111	6	80
- 조 경 수	톤	18	19	18	25	5	9	7	13	-	3
- 농세공품등	톤	-	-	-	-	-	-	-	-	-	1
- 기 타		450	133	620	80	267	62	99	20	473	327

* 기타식물성 생산품. 96%(1404909000)

IV. 국가별 수출입 현황

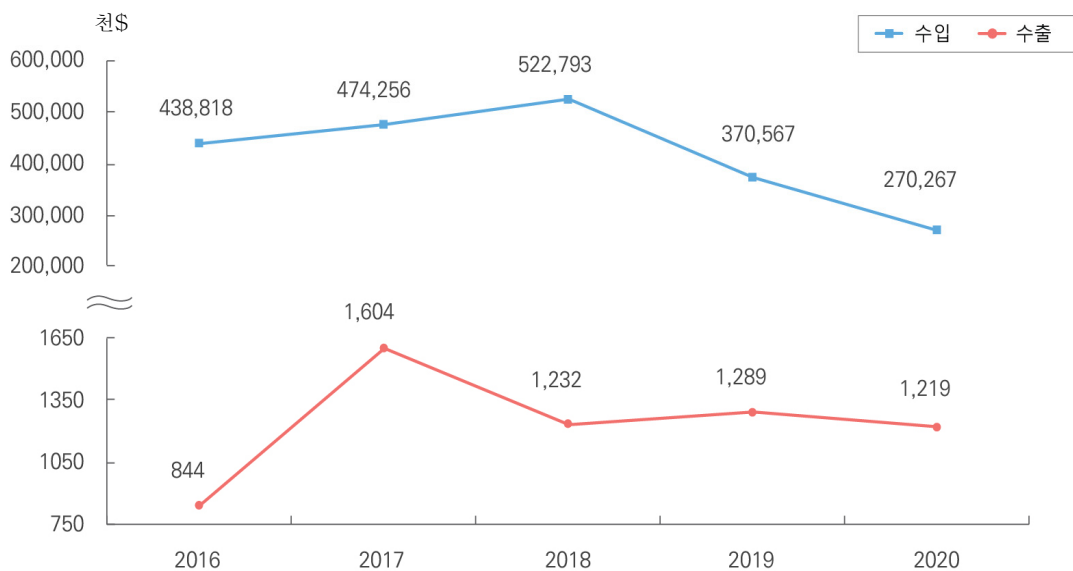
9) 캐나다

▣ 총괄

(단위 : 천\$)

구분		계	수출	수입
2016	전체	8,827,458	4,884,917	3,942,541
	임산물	439,662	844	438,818
2017	전체	9,760,254	4,717,661	5,042,593
	임산물	475,860	1,604	474,256
2018	전체	11,496,510	5,743,231	5,753,279
	임산물	524,025	1,232	522,793
2019	전체	11,326,252	5,567,589	5,758,663
	임산물	371,856	1,289	370,567
2020	전체	9,878,688	5,463,996	4,414,692
	임산물	271,486	1,219	270,267

대 캐나다 임산물 수출입 추이



2. 주요 교역 10개국

■ 임산물 수출 (한국 → 캐나다)

(단위 : 톤, 천m³, 천\$)

구 분	단위	2016		2017		2018		2019		2020	
		수량	금액	수량	금액	수량	금액	수량	금액	수량	금액
계		93	844	127	1,604	74	1,232	81	1,289	82	1,218
목재류		54	238	25	162	19	142	15	209	25	197
- 섬 유 관	천m ³	0	0	0	15	0	0	0	20	0	21
- 목재케이스	톤	36	74	11	15	9	38	4	41	6	19
- 건축목공	톤	6	38	2	12	0	1	1	18	0	8
- 기 타		12	126	12	120	10	103	10	130	18	149
석재류		17	346	19	415	18	410	25	373	9	282
- 가 공 석	톤	17	346	19	415	18	410	25	373	9	282
단기임산물		22	260	83	1,026	36	679	41	707	49	739
- 벽 지	톤	3	75	29	542	12	235	24	428	22	427
- 감	톤	8	73	13	180	13	214	10	125	15	181
- 대 추	톤	1	8	1	9	1	10	1	10	1	22
- 기 타		10	104	40	295	10	220	7	144	10	110

■ 임산물 수입 (캐나다 → 한국)

(단위 : 톤, 천m³, 천\$)

구 분	단위	2016		2017		2018		2019		2020	
		수량	금액	수량	금액	수량	금액	수량	금액	수량	금액
계		533,571	438,818	646,478	474,256	585,976	522,793	509,279	370,567	436,040	270,267
목재류		533,084	436,946	646,077	472,894	585,678	521,947	509,005	369,710	435,775	269,396
- 펄 프 류	톤	439,519	226,114	442,362	260,306	467,505	340,635	440,529	259,818	349,047	175,509
- 제 재 목	천m ³	188	65,775	177	67,510	148	70,373	104	39,450	96	40,213
- 원 목	천m ³	279	112,474	251	97,824	171	74,052	138	45,851	105	30,680
- 기 타		-	32,582	-	47,254	-	36,887	68,233	24,591	86,527	22,994
석재류		27	11	13	81	77	68	79	49	55	154
- 가 공 석	톤	26	9	2	44	77	68	25	34	27	142
- 원 석	톤	1	3	11	38	-	-	54	15	27	12
단기임산물		459	1,860	388	1,281	221	779	194	808	210	717
- 조립 건축	톤	-	-	63	187	8	34	42	137	15	55
- 고 사 리	톤	0	0	0	1	0	0	0	0	0	1
- 피스타치오	톤	0	0	0	0	0	0	0	0	0	0
- 기 타		459	1,860	325	1,093	213	745	152	670	195	661

IV. 국가별 수출입 현황

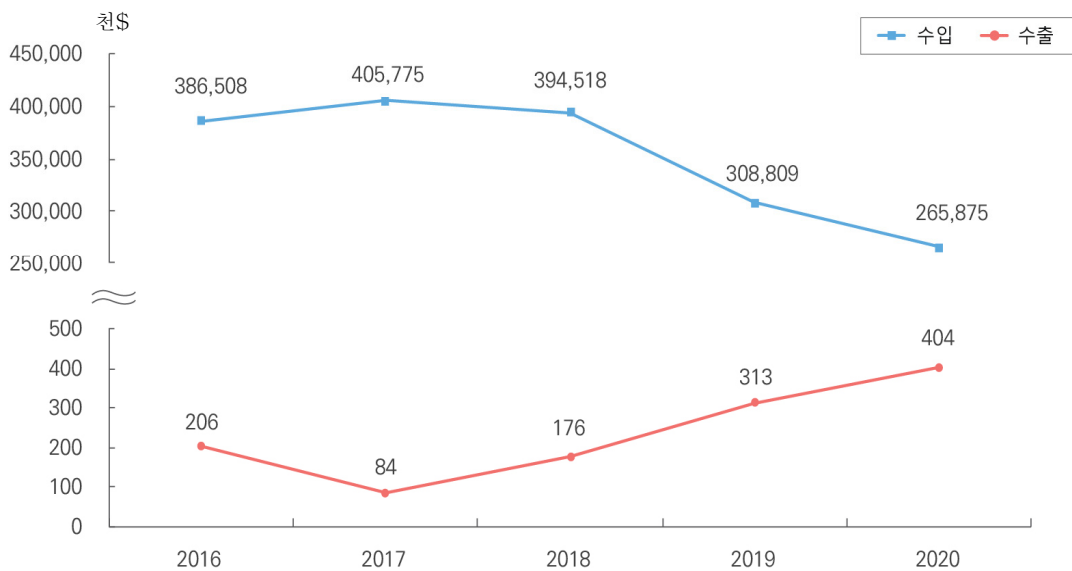
10) 뉴질랜드

▣ 총괄

(단위 : 천\$)

구분		계	수출	수입
2016	전체	2,403,385	1,305,120	1,098,265
	임산물	386,714	206	386,508
2017	전체	2,519,980	1,305,768	1,214,212
	임산물	405,859	84	405,775
2018	전체	3,123,591	1,743,553	1,380,038
	임산물	394,694	176	394,518
2019	전체	2,691,754	1,391,888	1,299,866
	임산물	309,122	313	308,809
2020	전체	2,645,146	1,463,463	1,181,683
	임산물	266,279	404	265,875

대 뉴질랜드 임산물 수출입 추이



2. 주요 교역 10개국

■ 임산물 수출 (한국 → 뉴질랜드)

(단위 : 톤, 천m³, 천\$)

구 분	단위	2016		2017		2018		2019		2020	
		수량	금액	수량	금액	수량	금액	수량	금액	수량	금액
계		51	206	5	84	12	176	31	312	9	405
목재류		29	30	2	62	4	78	2	143	4	314
- 섬 유 판	천m ³	-	6	-	53	-	64	0	124	0	296
- 목 탄	톤	25	15	0	0	2	5	0	0	1	1
- 목제케이스	톤	-	-	-	-	-	2	0	0	0	0
- 기 타		4	9	2	9	2	7	2	18	3	16
석재류		-	10	1	-	1	3	18	4	1	2
- 가 공 석	톤	-	10	1	-	1	3	18	4	1	2
단기임산물		21	167	2	22	7	94	12	166	4	90
- 감	톤	-	1	-	-	2	56	7	121	1	29
- 고 사 리	톤	-	1	1	8	-	7	0	7	1	15
- 취 나 물	톤	0	0	0	0	0	3	0	4	0	10
- 기 타		21	165	1	14	5	28	4	34	2	36

■ 임산물 수입 (뉴질랜드 → 한국)

(단위 : 톤, 천m³, 천\$)

구 분	단위	2016		2017		2018		2019		2020	
		수량	금액	수량	금액	수량	금액	수량	금액	수량	금액
계		79,097	386,508	82,182	405,775	84,967	394,518	101,169	308,808	91,138	265,874
목재류		78,549	385,812	81,525	404,781	84,242	393,218	100,350	307,383	90,251	264,358
- 원 목	천m ³	2,843	315,116	2,634	329,309	2,307	302,285	1,934	234,049	1,859	199,455
- 펄 프 류	톤	70,549	41,371	71,062	43,733	67,231	56,076	71,551	46,532	77,609	43,022
- 제 재 목	천m ³	158	26,466	155	29,003	138	29,240	94	19,042	92	16,264
- 기 타		-	2,859	-	2,736	-	5,616	26,771	7,760	10,691	5,616
석재류		20	8	-	-	-	-	0	2	0	0
- 가 공 석	톤	20	6	-	-	-	-	0	2	0	0
단기임산물		528	688	658	994	725	1,299	819	1,423	887	1,515
- 이끼와지의	톤	8	133	8	145	13	238	12	252	17	290
- 수 피 류	톤	119	69	73	43	24	14	63	40	163	104
- 농세공품등	톤	0	0	0	0	0	0	0	0	0	0
- 기 타		401	486	577	806	688	1,047	744	1,131	707	1,122

V.



품목별 수출입 현황

1. 목재류	106
2. 단기 임산물	140
3. 석재류	214

V. 품목별 수출입 현황

V. 품목별 수출입 현황

1. 목재류

1) 총괄

수량

수출

(단위 : 톤)

국명	2016	2017	2018	2019	2020
합계	686,572	635,666	815,041	464,064	510,392
중국	416,499	301,647	423,556	164,164	62,852
베트남	41,028	75,284	113,788	126,507	154,929
일본	2,651	1,935	2,859	15,035	12,695
인도네시아	66,849	100,429	130,300	28,140	132,639
기타	159,544	156,371	144,537	130,218	147,276

수입

(단위 : 톤)

국명	2016	2017	2018	2019	2020
합계	7,271,256	7,722,198	8,858,440	8,332,492	7,788,536
베트남	2,554,925	2,607,171	3,407,257	3,188,109	3,054,032
인도네시아	587,467	602,905	652,094	715,402	802,570
중국	128,460	146,280	153,644	136,843	119,884
미국	1,054,306	956,345	1,128,363	1,168,451	914,638
캐나다	533,084	646,077	585,678	509,004	435,775
뉴질랜드	78,549	81,525	84,242	100,350	90,251
러시아	311,256	284,115	227,586	250,063	329,595
칠레	446,606	478,983	371,199	376,374	263,487
브라질	300,997	350,424	402,381	309,369	403,695
말레이시아	279,441	457,275	611,986	544,482	536,701
기타	996,165	1,111,099	1,234,008	1,578,526	837,909

1. 목 재 류

■ 금액

□ 수출

(단위 : 천\$)

국 명	2016	2017	2018	2019	2020
합 계	185,828	209,627	245,561	169,152	164,244
중 국	66,409	73,233	97,492	38,182	30,006
베 트 남	13,640	23,791	32,132	25,121	28,198
일 본	38,286	34,310	33,788	40,233	26,243
인 도 네 시 아	12,081	22,714	22,849	6,533	21,514
기 타	55,413	55,580	59,300	59,083	58,282

□ 수입

(단위 : 천\$)

국 명	2016	2017	2018	2019	2020
합 계	4,640,485	5,165,348	5,873,108	4,793,059	4,208,967
베 트 남	425,299	508,327	789,136	654,245	626,799
인 도 네 시 아	522,437	566,798	686,742	628,446	586,263
중 국	584,991	538,086	503,208	450,078	412,916
미 국	433,003	450,439	478,330	403,066	318,085
캐 나 다	436,946	472,894	521,947	369,710	269,395
칠 레	385,812	404,781	393,218	307,384	264,359
뉴 질 램 드	227,337	247,967	293,273	237,573	232,428
러 시 아	354,196	398,806	436,660	365,049	230,539
브 라 질	172,494	237,607	337,198	217,842	218,475
말 레 이 시 아	266,056	286,691	311,731	203,099	165,748
기 타	831,914	1,052,952	1,121,664	956,567	883,961

V. 품목별 수출입 현황

(1) 원목

■ 수량

□ 수출

(단위 : 천m³)

국 명	2016	2017	2018	2019	2020
합 계	-	2	2	-	1
중 국	-	2	1	-	1
인 도 네 시 아	-	-	-	-	-
키 리 바 티	-	-	-	-	-
미 국	-	-	-	-	-
기 타	-	-	-	-	-

□ 수입

(단위 : 천m³)

국 명	2016	2017	2018	2019	2020
합 계	3,852	3,599	3,028	2,616	2,668
뉴 질 랜 드	2,843	2,634	2,307	1,934	1,859
미 국	254	290	244	212	197
독 일	8	8	34	107	196
캐 나 다	279	251	171	138	105
일 본	100	126	117	96	121
파 푸 아 뉴 기 니	80	57	70	74	58
오 스트레 일 리 아	160	109	17	4	68
솔 로 몬 아 일 랜 드	56	35	30	24	24
수 리 남	4	6	9	9	17
말 레 이 시 아	26	24	15	4	4
형 가 리	-	-	-	-	1
체 코 공 화 국	-	-	-	3	5
에 과 도 르	-	-	-	-	3
기 타	41	59	13	10	10

1. 목 재 류

■ 금액

□ 수출

(단위 : 천\$)

국 명	2016	2017	2018	2019	2020
합 계	195	374	643	332	418
중 국	50	253	417	282	389
인 도 네 시 아	0	0	0	0	20
키 리 바 티	2	2	4	2	7
미 국	0	5	0	1	2
기 타	143	114	222	47	0

□ 수입

(단위 : 천\$)

국 명	2016	2017	2018	2019	2020
합 계	578,027	586,155	515,979	406,590	368,907
뉴 질 랜 드	315,116	329,309	302,285	234,049	199,455
미 국	66,603	81,011	72,642	59,616	52,082
독 일	1,366	1,509	6,081	17,338	30,928
캐 나 다	112,474	97,824	74,052	45,851	30,680
일 본	19,937	23,165	20,478	17,010	19,723
파 푸 아 뉴 기 니	15,645	11,732	18,094	16,282	12,490
오 스트 레 일 리 아	17,755	13,979	3,212	1,574	6,988
솔 로 몬 아 일 랜 드	13,798	9,706	8,383	7,040	5,727
수 리 남	1,508	1,692	2,960	2,860	4,725
말 레 이 시 아	6,116	5,460	3,288	906	805
형 가 리	44	130	63	74	791
체 코 공 화 국	0	0	0	411	783
에 콰 도 르	0	24	0	126	610
기 타	7,664	10,614	4,440	3,453	3,120

V. 품목별 수출입 현황

▣ 도입 수종별

□ 수량

(단위 : 천m³)

수 종 별	2016	2017	2018	2019	2020
합 계	3,852	3,599	3,028	2,616	2,668
침엽수	3,650	3,444	2,867	2,469	2,533
라디에타파인	2,970	2,710	2,271	1,907	1,901
뉴질랜드	2,805	2,603	2,261	1,907	1,842
호주	158	107	10	1,906	59
기타	7	-	-	1	-
미송	353	383	276	213	202
미국	175	225	172	138	129
캐나다	177	155	102	71	71
기타	1	3	2	4	2
전나무	40	46	20	20	9
미국	3	4	5	10	5
일본	15	20	13	7	3
기타	22	22	2	3	1
가문비	75	57	59	141	231
독일	1	1	21	97	194
캐나다	47	38	21	24	17
미국	14	6	9	13	9
기타	13	12	8	7	11
소나무	6	8	4	2	-
폴란드	-	-	-	-	-
기타	6	8	4	2	-
기타	205	242	237	186	191
일본	79	95	91	80	109
미국	43	37	43	35	43
캐나다	38	46	46	40	16
기타	45	64	57	31	22
활엽수	202	155	161	147	135
케루잉	3	4	-	-	1
말레이시아	3	4	-	-	1
기타	-	-	-	-	-
말라스	-	-	-	-	-
라왕외	1	1	-	-	-
기타	198	150	161	147	134
파푸아뉴기니	80	57	70	74	58
미국	18	14	15	16	10
솔로몬아일랜드	56	35	30	24	24
수리남	4	6	9	9	17
기타	40	38	37	24	25

1. 목 재 류

□ 금액

(단위 : 천\$)

수	종	별	2016	2017	2018	2019	2020
합	계		578,027	586,155	515,979	406,590	368,907
침	업	수	523,540	539,617	463,146	362,294	329,295
	라	디에타파인	328,948	338,483	297,369	230,610	202,482
	뉴	질랜드	310,751	325,158	296,035	230,429	197,563
	호	주	17,356	13,189	1,334	-	4,919
	기	타	841	137	-	182	-
미	송		108,217	111,825	88,184	57,216	51,308
미	국		38,811	53,237	44,454	34,084	30,164
캐	나	다	69,316	58,167	43,419	22,516	20,890
기	타		90	421	311	616	253
전	나	무	7,424	9,316	4,531	3,971	1,472
미	국		613	1,902	1,249	2,038	1,006
일	본		1,921	2,629	1,866	1,059	391
기	타		4,890	4,785	1,416	874	74
가	문	비	25,348	21,252	17,735	29,910	40,085
독	일		182	231	3,503	15,094	30,333
캐	나	다	19,113	16,891	10,309	9,898	5,288
미	국		4,225	2,637	2,688	3,749	2,907
기	타		1,828	1,493	1,235	1,169	1,557
소	나	무	916	1,305	559	283	60
폴	란	드	-	-	-	-	46
기	타		916	1,305	559	283	14
기	타		52,687	57,436	54,768	40,304	33,888
일	본		16,201	17,895	15,199	13,542	16,954
미	국		11,575	12,039	12,886	9,954	10,303
캐	나	다	19,546	19,030	18,564	12,426	4,303
기	타		5,365	8,472	8,119	4,382	2,328
활	업	수	54,487	46,539	52,834	44,296	39,612
케	루	잉	1,063	1,562	177	114	170
말	레	이시	1,051	1,437	177	113	170
기	타		12	125	-	1	-
말	라	스	-	-	-	-	-
라	왕	외	212	223	-	-	-
기	타		53,212	44,754	52,657	44,182	39,442
	파	푸아뉴기	15,645	11,732	18,094	16,282	12,490
미	국		11,052	10,327	11,366	9,792	7,701
	솔로몬	아일랜드	13,798	9,706	8,383	7,040	5,727
수	리	남	1,404	1,692	2,960	2,860	4,725
기	타		11,313	11,297	11,854	8,208	8,799

V. 품목별 수출입 현황

(2) 합판

■ 수량

□ 수출

(단위 : 천m³)

국명	2016	2017	2018	2019	2020
합계	4	4	3	3	2
일본	1	1	1	1	1
베트남	-	-	-	-	1
미국	-	-	-	-	-
중국	-	1	-	-	-
기타	2	1	2	1	1

□ 수입

(단위 : 천m³)

국명	2016	2017	2018	2019	2020
합계	1,655	1,719	1,686	1,516	1,535
인도네시아	357	373	402	414	463
베트남	378	503	664	646	644
중국	477	392	254	188	154
말레이시아	357	346	229	153	129
러시아	30	41	59	49	69
핀란드	28	30	38	28	30
라트비아	4	14	17	12	22
에스토니아	10	7	9	15	14
기타	13	12	13	11	9

1. 목 재 류

■ 금액

□ 수출

(단위 : 천\$)

국 명	2016	2017	2018	2019	2020
합 계	4,517	3,431	3,563	4,891	4,573
일 본	1,837	884	951	2,499	2,327
베 트 남	262	644	243	259	871
미 국	52	19	51	40	271
중 국	334	310	172	360	238
기 타	2,031	1,574	2,146	1,734	867

□ 수입

(단위 : 천\$)

국 명	2016	2017	2018	2019	2020
합 계	755,580	777,598	897,209	723,635	716,860
인 도 네 시 아	200,397	213,944	274,744	236,983	245,639
베 트 남	129,495	162,365	229,956	215,774	208,165
중 국	205,116	160,115	128,754	87,053	73,728
말 레 이 시 아	139,796	142,667	133,209	74,369	58,417
러 시 아	23,910	35,606	51,295	38,618	54,020
핀 란 드	31,305	31,465	41,793	31,579	31,209
에 스 토 니 아	4,236	14,462	17,255	12,603	21,673
라 트 비 아	8,937	6,122	9,034	14,429	14,560
기 타	12,388	10,853	11,168	12,229	9,449

V. 품목별 수출입 현황

(3) 섬유관

■ 수량

□ 수출

(단위 : 천m³)

국명	2016	2017	2018	2019	2020
합계	67	61	41	30	26
일본	27	32	30	19	17
베트남	13	13	2	2	2
미국	3	1	1	1	1
중국	4	6	1	1	1
우즈베키스탄	-	1	-	1	1
대만	3	1	2	2	1
기타	16	8	4	5	4

□ 수입

(단위 : 천m³)

국명	2016	2017	2018	2019	2020
합계	126	156	326	303	211
태국	30	62	180	202	145
중국	64	48	38	30	20
베트남	-	2	23	13	14
뉴질랜드	8	1	8	7	19
말레이시아	5	5	3	3	3
독일	1	1	3	12	1
덴마크	1	1	1	1	1
미국	-	-	-	-	-
벨기에	-	-	-	1	1
오스트레일리아	3	3	1	2	2
기타	15	32	69	33	6

1. 목 재 류

■ 금액

□ 수출

(단위 : 천\$)

국 명	2016	2017	2018	2019	2020
합 계	23,235	21,746	19,576	15,818	11,887
일 본	8,575	9,968	10,064	6,486	5,334
베 트 남	4,160	4,217	1,834	1,909	1,500
미 국	1,089	720	767	623	681
중 국	1,616	2,130	1,150	596	621
우즈베키스탄	250	333	273	591	492
대 만	812	379	455	427	329
기 타	6,733	3,999	5,033	5,186	2,932

□ 수입

(단위 : 천\$)

국 명	2016	2017	2018	2019	2020
합 계	50,413	55,022	92,570	76,190	55,324
태 국	6,300	13,598	38,215	38,749	27,327
중 국	33,428	25,472	21,730	16,217	11,194
베 트 남	16	746	7,947	4,644	6,176
뉴질랜드	1,871	179	2,121	1,728	3,443
말레이시아	2,305	2,428	1,648	1,413	1,083
독 일	563	1,109	1,693	3,880	949
덴마크	615	835	566	748	922
미 국	238	1,092	499	311	876
벨기에	134	110	119	541	699
오스트레일리아	910	1,016	416	655	577
기 타	4,034	8,437	17,618	7,303	2,079

V. 품목별 수출입 현황

(4) 파티클보드

■ 수량

□ 수출

(단위 : 천m³)

국 명	2016	2017	2018	2019	2020
합 계	3	2	2	2	2
일 본	2	2	2	1	1
베 트 남	-	-	-	-	-
짐 바 브 웨	-	-	-	-	-
미 국	-	-	-	-	-
기 타	-	1	-	1	1

□ 수입

(단위 : 천m³)

국 명	2016	2017	2018	2019	2020
합 계	1,275	1,584	1,590	1,188	1,179
태 국	944	1,084	1,231	902	888
인 도 네 시 아	-	10	94	120	133
말 레 이 시 아	90	106	132	83	73
캐 나 다	55	45	36	48	27
루 마 니 아	129	188	29	17	32
칠 레	-	25	8	5	14
중 국	8	5	9	5	3
미 국	29	15	15	3	3
브 라 질	15	84	34	4	4
이 탈 리 아	-	-	-	-	1
기 타	6	21	2	1	1

1. 목 재 류

■ 금액

□ 수출

(단위 : 천\$)

국 명	2016	2017	2018	2019	2020
합 계	1,947	1,523	1,462	1,149	993
일 본	1,200	886	1,087	768	785
베 트 남	30	26	79	4	79
짐 바 브 웨	-	-	-	-	34
미 국	335	-	11	22	19
기 타	383	610	286	355	77

□ 수입

(단위 : 천\$)

국 명	2016	2017	2018	2019	2020
합 계	198,761	282,210	257,669	173,951	166,849
태 국	136,264	183,314	181,566	123,238	119,124
인 도 네 시 아	11	1,625	12,425	14,533	15,146
말 레 이 시 아	13,949	17,814	23,652	13,576	11,352
캐 나 다	14,190	13,857	13,300	12,204	7,313
루 마 니 아	20,126	34,079	9,062	4,460	7,121
칠 레	25	6,571	2,522	1,137	2,766
중 국	2,229	1,501	2,749	1,820	1,316
미 국	7,296	4,822	5,433	1,235	887
브 라 질	2,668	14,288	6,070	828	763
이 탈 리 아	156	125	147	339	462
기 타	1,847	4,213	743	581	599

V. 품목별 수출입 현황

(5) 단판

■ 수량

□ 수출

(단위 : 천m³)

국명	2016	2017	2018	2019	2020
합계	1	-	1	2	2
중국	-	-	-	-	-
인도네시아	-	-	-	-	-
미국	-	-	-	1	1
대만	-	-	-	-	-
기타	1	-	1	-	1

□ 수입

(단위 : 천m³)

국명	2016	2017	2018	2019	2020
합계	299	239	198	150	217
중국	61	51	40	26	32
브라질	17	27	12	22	83
칠레	34	34	35	25	42
말레이시아	121	92	75	27	19
솔로몬아일랜드	-	-	9	18	23
러시아	48	19	7	19	14
스페인	-	-	-	-	-
체코공화국	-	-	-	-	-
독일	-	1	-	1	-
이탈리아	-	-	-	-	-
베트남	16	11	8	5	1
기타	1	4	10	7	2

1. 목 재 류

■ 금액

□ 수출

(단위 : 천\$)

국 명	2016	2017	2018	2019	2020
합 계	1,937	2,904	3,273	3,655	3,941
중 국	768	943	811	1,601	1,548
인 도 네 시 아	902	1,811	2,213	1,179	1,484
미 국	-	37	136	715	698
대 만	-	-	16	-	99
기 타	268	113	97	160	112

□ 수입

(단위 : 천\$)

국 명	2016	2017	2018	2019	2020
합 계	114,335	97,875	89,766	65,354	78,435
중 국	48,063	41,201	35,424	31,076	35,653
브 라 질	4,058	6,514	2,887	4,956	15,962
칠 레	9,282	9,180	9,625	6,251	9,265
말 레 이 시 아	40,154	30,794	28,592	9,766	6,151
솔로몬아일랜드	-	-	1,080	2,668	5,130
러 시 아	6,024	2,432	1,112	2,530	2,089
스 페 인	293	545	648	594	1,253
체 코 공 화 국	-	-	-	161	610
독 일	818	1,096	697	1,144	464
이 탈 리 아	694	477	842	772	458
베 트 남	3,462	2,914	2,470	1,408	307
기 타	1,486	2,723	6,389	4,027	1,095

V. 품목별 수출입 현황

(6) 마루판

■ 수량

□ 수출

(단위 : 톤)

국명	2016	2017	2018	2019	2020
합계	236	91	156	149	108
필리핀	26	16	62	53	89
몽골	-	-	-	-	1
중국	2	3	-	6	8
이탈리아	-	-	-	28	2
베트남	25	6	18	1	1
태국	-	-	-	2	4
기타	184	66	76	59	3

□ 수입

(단위 : 톤)

국명	2016	2017	2018	2019	2020
합계	6,134	7,508	6,481	8,374	9,414
중국	4,276	5,628	4,119	4,550	5,117
이탈리아	71	219	385	1,220	1,968
말레이시아	3	3	42	479	417
베트남	160	218	450	699	1,019
인도네시아	1,189	1,211	990	1,009	555
독일	62	34	339	52	182
프랑스	-	5	3	15	25
오스트리아	51	97	19	22	26
폴란드	45	23	64	75	13
태국	-	-	24	11	22
기타	278	70	46	242	71

1. 목 재 류

■ 금액

□ 수출

(단위 : 천\$)

국 명	2016	2017	2018	2019	2020
합 계	551	206	307	408	403
필 리 핀	18	14	78	50	235
몽 골	-	-	-	-	105
중 국	5	4	12	66	22
이 탈 리 아	-	-	-	126	12
베 트 남	21	25	27	17	10
태 국	-	4	-	2	9
기 타	508	159	190	147	10

□ 수입

(단위 : 천\$)

국 명	2016	2017	2018	2019	2020
합 계	17,981	22,658	20,534	28,920	33,960
중 국	12,164	15,582	11,039	12,980	14,625
이 탈 리 아	432	1,488	2,519	7,943	12,794
말 레 이 시 아	12	14	125	1,654	1,615
베 트 남	188	350	750	1,020	1,450
인 도 네 시 아	3,989	3,722	3,053	3,367	1,373
독 일	254	241	2,094	313	1,181
프 랑 스	6	144	105	61	249
오 스트 리 아	234	647	128	210	134
폴 란 드	199	136	384	417	99
태 국	-	-	41	35	87
기 타	503	335	296	920	353

V. 품목별 수출입 현황

(7) 제재목

■ 수량

□ 수출

(단위 : 천m³)

국명	2016	2017	2018	2019	2020
합계	40	38	32	36	16
일본	35	32	27	30	9
인도네시아	-	-	1	1	1
중국	4	4	4	4	4
미국	-	-	-	-	2
기타	1	1	-	1	1

□ 수입

(단위 : 천m³)

국명	2016	2017	2018	2019	2020
합계	2,191	2,518	2,408	2,274	2,099
칠레	567	644	691	676	554
러시아	402	402	395	363	327
중국	87	79	71	75	83
라트비아	117	185	171	203	215
캐나다	188	177	148	104	96
독일	105	136	126	138	142
베트남	46	54	57	59	65
스웨덴	58	89	82	82	103
미국	26	26	24	19	21
뉴질랜드	158	155	138	94	92
기타	439	571	505	461	400

1. 목 재 류

■ 금액

□ 수출

(단위 : 천\$)

국 명	2016	2017	2018	2019	2020
합 계	23,078	22,068	20,612	23,103	11,076
일 본	19,107	17,749	16,240	18,260	5,836
인 도 네 시 아	592	659	1,206	1,373	2,215
중 국	3,020	3,007	2,795	2,847	1,806
미 국	-	7	-	149	892
기 타	359	647	371	475	326

□ 수입

(단위 : 천\$)

국 명	2016	2017	2018	2019	2020
합 계	615,695	709,254	724,465	626,512	575,841
칠 레	100,684	113,055	125,315	122,088	90,072
러 시 아	85,383	95,723	102,440	88,069	70,079
중 국	78,095	70,073	65,314	64,403	69,932
라 트 비 아	28,922	44,843	45,995	47,180	50,649
캐 나 다	65,775	67,510	70,373	39,450	40,213
독 일	29,907	39,915	41,499	37,733	37,176
베 트 남	19,438	23,649	28,024	29,548	33,185
스 웨 덴	16,960	26,261	26,837	23,742	28,534
미 국	20,029	19,567	21,253	17,891	19,094
뉴 질 란 드	26,466	29,003	29,240	19,042	16,264
기 타	144,036	179,656	168,175	137,366	120,642

V. 품목별 수출입 현황

(8) 성형목재

■ 수량

□ 수출

(단위 : 톤)

국명	2016	2017	2018	2019	2020
합계	75	48	173	10	26
이탈리아	-	-	-	-	3
캄보디아	1	1	-	-	12
몽골	-	-	-	-	2
중국	16	-	59	1	8
인도네시아	7	-	2	2	-
미국	1	1	-	0	1
불가리아	-	-	-	-	-
기타	50	46	112	7	1

□ 수입

(단위 : 톤)

국명	2016	2017	2018	2019	2020
합계	118,514	142,563	136,335	121,694	124,573
인도네시아	54,137	66,659	65,362	63,229	65,497
중국	16,665	18,140	20,510	20,795	18,869
말레이시아	10,637	11,879	11,869	10,868	8,539
에스토니아	9,074	9,853	8,026	6,107	7,587
브라질	584	661	1,192	2,422	4,541
라트비아	9,184	11,313	10,634	7,706	8,874
베트남	909	6,785	8,093	2,707	2,685
스웨덴	5,176	4,454	3,478	1,939	2,103
일본	984	825	718	411	724
태국	1,191	1,970	1,304	1,769	1,233
대만	524	491	444	457	383
기타	9,450	9,534	4,703	3,286	3,538

1. 목 재 류

■ 금액

□ 수출

(단위 : 천\$)

국 명	2016	2017	2018	2019	2020
합 계	195	259	491	170	68
이 탈 리 아	-	-	-	-	22
캄 보 디 아	1	2	1	-	14
몽 골	-	-	-	-	11
중 국	21	-	150	2	10
인 도 네 시 아	8	-	9	7	6
미 국	15	2	1	3	4
불 가 리 아	-	-	-	-	1
기 타	149	254	330	157	1

□ 수입

(단위 : 천\$)

국 명	2016	2017	2018	2019	2020
합 계	149,427	183,754	189,648	168,875	159,436
인 도 네 시 아	67,552	82,643	86,989	83,673	81,777
중 국	35,764	41,457	48,543	43,770	36,140
말 레 이 시 아	11,999	13,311	11,918	12,224	9,484
에 스 토 니 아	8,008	9,503	8,574	5,959	7,292
브 라 질	918	974	1,726	3,915	6,299
라 트 비 아	5,801	7,448	7,723	5,140	5,550
베 트 남	1,373	8,216	9,892	3,094	2,949
스 웨 덴	4,444	4,394	3,942	2,097	2,120
일 본	1,908	1,906	1,760	980	1,280
태 국	1,007	1,860	1,392	1,708	1,221
대 만	1,105	1,042	879	846	678
기 타	9,548	11,001	6,310	5,468	4,646

V. 품목별 수출입 현황

(9) 목제케이스

■ 수량

□ 수출

(단위 : 톤)

국명	2016	2017	2018	2019	2020
합계	24,921	28,923	30,851	28,525	30,378
중국	1,833	2,917	3,695	2,767	4,624
미국	4,637	5,091	5,843	7,263	7,785
베트남	202	1,052	810	487	611
대만	418	519	305	354	377
기타	17,830	19,344	20,197	17,654	16,981

□ 수입

(단위 : 톤)

국명	2016	2017	2018	2019	2020
합계	23,922	29,870	35,735	38,957	45,556
중국	5,833	12,384	11,486	13,967	18,750
스웨덴	5,526	7,660	8,211	6,625	6,410
네덜란드	24	57	174	263	453
베트남	934	500	2,166	4,060	6,016
라트비아	18	317	2,687	1,513	2,865
대만	24	216	569	696	669
미국	688	1,778	1,421	1,635	1,353
멕시코	-	-	2	758	902
브라질	169	1	310	1,382	816
일본	236	856	750	615	660
인도네시아	24	204	910	539	1,443
기타	10,445	5,898	7,047	6,904	5,216

1. 목 재 류

■ 금액

□ 수출

(단위 : 천\$)

국 명	2016	2017	2018	2019	2020
합 계	17,652	18,774	22,088	21,022	23,374
중 국	1,436	2,470	4,106	2,567	4,591
미 국	2,718	2,953	3,260	4,635	4,314
베 트 남	325	930	890	1,097	1,555
대 만	198	640	1,006	1,045	1,549
기 타	12,976	11,781	12,825	11,677	11,365

□ 수입

(단위 : 천\$)

국 명	2016	2017	2018	2019	2020
합 계	27,731	32,982	39,570	44,781	53,022
중 국	10,181	21,360	21,479	25,757	30,927
스 웨 덴	4,050	4,926	5,959	4,927	5,142
네 덜 란 드	636	1,905	2,490	3,826	5,011
베 트 남	460	293	774	1,622	2,490
라 트 비 아	13	286	2,709	1,284	2,033
대 만	33	442	861	1,124	1,518
미 국	1,017	1,213	1,355	1,179	981
멕 시 코	-	-	3	631	770
브 라 질	40	13	248	1,076	657
일 본	821	1,121	1,006	655	621
인 도 네 시 아	37	95	490	303	539
기 타	10,443	1,326	2,196	2,396	2,331

V. 품목별 수출입 현황

(10) 목제틀

■ 수량

□ 수출

(단위 : 톤)

국명	2016	2017	2018	2019	2020
합계	125	121	84	57	109
일본	90	48	50	45	72
미국	4	5	5	2	4
영국	-	1	-	-	-
멕시코	1	-	-	-	-
스리랑카	-	-	-	-	10
아제르바이잔	-	-	-	-	-
기타	31	67	28	10	23

□ 수입

(단위 : 톤)

국명	2016	2017	2018	2019	2020
합계	1,895	1,722	1,553	1,510	1,323
중국	1,653	1,430	1,190	1,230	1,149
인도네시아	55	64	91	58	48
베트남	125	152	158	118	58
이탈리아	12	9	11	12	7
미국	19	15	19	20	8
터키	2	2	3	3	3
폴란드	1	2	16	19	16
일본	7	6	22	12	5
영국	1	2	5	5	2
프랑스	1	2	5	5	2
인도	5	7	8	9	10
기타	14	30	24	19	14

1. 목 재 류

■ 금액

□ 수출

(단위 : 천\$)

국 명	2016	2017	2018	2019	2020
합 계	1,012	1,510	863	1,136	1,566
일 본	673	609	661	710	1,225
미 국	42	36	108	182	126
영 국	1	3	-	-	74
멕시코	20	10	7	-	74
스리랑카	-	-	-	-	34
아제르바이잔	-	-	-	-	5
기 타	277	852	87	244	28

□ 수입

(단위 : 천\$)

국 명	2016	2017	2018	2019	2020
합 계	7,024	6,330	6,031	5,519	5,020
중 국	5,189	4,516	4,214	4,171	3,865
인도네시아	242	310	402	239	265
베트남	348	386	327	221	251
이탈리아	218	204	243	189	124
미 국	312	182	148	116	101
터 키	68	74	102	80	80
폴란드	4	13	84	83	77
일 본	92	90	72	55	50
영 국	19	28	47	50	46
프랑스	150	46	83	102	36
인 도	59	44	35	39	29
기 타	324	437	275	173	94

V. 품목별 수출입 현황

(11) 건축목공품

■ 수량

□ 수출

(단위 : 톤)

국명	2016	2017	2018	2019	2020
합계	2,104	1,913	2,366	3,129	2,464
일본	94	30	9	19	104
필리핀	271	371	525	756	402
미국	70	126	230	58	329
몽골	34	53	488	848	1,184
중국	22	10	5	10	30
기타	1,613	1,324	1,108	1,438	415

□ 수입

(단위 : 톤)

국명	2016	2017	2018	2019	2020
합계	19,139	20,770	20,685	20,888	15,086
중국	7,071	6,375	5,681	6,193	5,649
베트남	3,536	4,494	6,118	5,993	4,736
인도네시아	4,726	5,593	5,290	6,059	2,271
미국	495	458	271	238	342
오스트리아	282	388	731	333	700
핀란드	334	438	437	325	416
캐나다	519	716	340	369	266
일본	124	99	34	211	90
이탈리아	1,050	936	646	380	39
리투아니아	24	6	20	7	160
러시아	-	10	35	68	194
기타	976	1,258	1,081	712	224

1. 목 재 류

■ 금액

□ 수출

(단위 : 천\$)

국 명	2016	2017	2018	2019	2020
합 계	7,359	5,983	5,617	6,399	6,079
일 본	183	117	46	92	2,657
필 리 핀	593	1,214	1,199	1,541	952
미 국	408	129	592	184	907
몽 골	72	200	321	591	555
중 국	149	34	79	170	250
기 타	5,955	4,289	3,381	3,823	757

□ 수입

(단위 : 천\$)

국 명	2016	2017	2018	2019	2020
합 계	34,566	33,043	30,474	32,685	26,185
중 국	12,691	9,879	8,023	9,851	12,101
베 트 남	4,241	5,035	7,018	6,381	5,827
인 도 네 시 아	7,347	6,995	7,489	9,648	3,586
미 국	3,054	3,935	1,883	2,055	1,232
오 스트 리 아	651	491	805	450	899
핀 란 드	427	543	631	418	488
캐 나 다	816	1,027	518	562	421
일 본	556	417	277	370	255
이 탈 리 아	2,558	2,209	1,679	983	235
리 투 아 니 아	50	71	65	24	212
러 시 아	-	17	31	71	209
기 타	2,176	2,424	2,054	1,871	722

V. 품목별 수출입 현황

(12) 펄프류

▣ 수량

□ 수출

(단위 : 톤)

국명	2016	2017	2018	2019	2020
합계	11,464	22,421	35,937	37,976	57,652
중국	8,396	18,731	16,981	17,667	37,385
일본	1	16	489	13,512	11,329
파키스탄	624	0	2,577	1,324	3,390
베트남	2,329	3,668	14,585	5,076	2,856
태국	1	1	0	190	2,267
대만	0	0	0	0	212
기타	113	6	1,306	207	213

□ 수입

(단위 : 톤)

국명	2016	2017	2018	2019	2020
합계	2,237,739	2,266,669	2,240,693	2,227,893	2,121,561
브라질	299,600	349,004	400,517	305,312	398,075
캐나다	439,519	442,362	467,505	440,529	349,047
인도네시아	386,220	346,816	296,652	342,105	366,407
칠레	445,270	428,666	369,130	373,901	261,650
미국	227,359	211,938	201,305	196,689	166,687
러시아	168,229	153,657	153,460	146,403	162,985
우루과이	108,768	151,822	148,846	193,681	170,064
뉴질랜드	70,549	71,062	67,231	71,551	77,609
기타	92,224	111,342	136,046	157,723	169,038

1. 목 재 류

■ 금액

□ 수출

(단위 : 천\$)

국 명	2016	2017	2018	2019	2020
합 계	5,293	13,892	26,721	20,486	24,227
중 국	3,870	11,574	12,461	8,720	15,340
일 본	0	11	366	8,058	4,985
파 키 스 탄	290	0	1,970	842	1,510
베 트 남	1,064	2,299	10,897	2,646	1,222
태 국	1	3	0	111	957
대 만	0	0	0	0	89
기 타	68	5	1,027	109	124

□ 수입

(단위 : 천\$)

국 명	2016	2017	2018	2019	2020
합 계	1,213,818	1,378,236	1,756,834	1,421,492	1,064,238
브 라 질	156,135	205,264	306,000	194,556	187,840
캐 나 다	226,114	260,306	340,635	259,818	175,509
인 도 네 시 아	194,548	203,960	227,948	206,245	165,663
칠 레	240,012	262,751	294,770	231,920	127,044
미 국	147,651	141,696	171,969	148,624	107,384
러 시 아	91,630	92,820	125,205	93,891	86,692
우 루 과 이	58,529	91,009	118,286	123,050	79,739
뉴 질 랜드	41,371	43,733	56,076	46,532	43,022
기 타	57,829	76,696	115,945	116,855	91,346

V. 품목별 수출입 현황

(13) 판지류

▣ 수출

□ 수출

(단위 : 톤)

국 명	2016	2017	2018	2019	2020
합 계	635,446	573,076	740,195	391,777	413,684
베 트 남	37,687	70,332	95,588	120,560	151,216
인 도 네 시 아	65,922	99,681	129,754	27,226	131,750
파 키 스 탄	26,476	29,601	41,832	48,500	39,771
태 국	2,141	10,627	13,548	11,491	26,505
중 국	401,213	279,865	402,646	143,450	20,425
필 리 핀	1	134	2,651	4,292	10,163
말 레 이 시 아	6,118	4,671	532	106	8,146
기 타	95,888	78,165	53,645	36,151	25,708

□ 수입

(단위 : 톤)

국 명	2016	2017	2018	2019	2020
합 계	1,562,013	1,459,817	1,554,211	1,461,184	1,150,248
미 국	821,962	727,941	907,875	955,896	742,854
일 본	294,144	290,707	287,260	234,101	224,385
태 국	15,686	22,711	19,891	17,433	21,539
캐 나 다	56,939	50,358	76,733	56,438	34,540
네 덜 란 드	109,570	118,431	67,746	48,554	25,346
싱 가 폴	54,660	45,113	20,599	21,873	12,178
홍 콩	166	7,207	13,742	12,591	13,489
대 만	6,634	10,857	14,963	17,567	9,690
노 르 웨 이	21,224	18,144	9,519	5,166	12,900
중 국	239	1,020	17,508	2,809	1,859
필 리 핀	15,489	17,734	9,311	4,129	6,345
기 타	165,299	149,593	109,065	84,629	45,124

1. 목 재 류

■ 금액

□ 수출

(단위 : 천\$)

국 명	2016	2017	2018	2019	2020
합 계	90,213	108,154	130,034	61,264	62,492
베 트 남	6,911	14,809	16,849	17,322	22,158
인 도 네 시 아	9,660	19,688	18,933	3,190	17,279
파 키 스 탄	4,408	5,618	7,979	9,461	7,483
태 국	281	2,525	2,901	2,980	4,490
중 국	54,563	51,820	74,173	19,392	3,028
필 리 핀	0	33	688	1,040	2,386
말 레 이 시 아	1,114	879	122	7	1,301
기 타	13,276	12,781	8,391	7,871	4,368

□ 수입

(단위 : 천\$)

국 명	2016	2017	2018	2019	2020
합 계	327,425	354,712	328,630	257,501	197,960
미 국	180,417	187,693	195,034	165,754	131,679
일 본	58,599	63,850	52,571	37,050	32,608
태 국	4,625	6,910	7,437	6,032	5,840
캐 나 다	11,460	11,772	14,886	9,111	5,451
네 덜 란 드	19,631	24,976	12,855	8,000	3,040
싱 가 폴	11,199	10,874	6,103	5,656	2,792
홍 콩	43	1,920	3,856	3,110	2,697
대 만	1,869	3,162	4,295	3,535	2,080
노 르 웨 이	3,606	3,601	1,643	714	1,697
중 국	76	757	3,670	2,076	1,558
필 리 핀	3,336	4,214	2,331	1,020	1,183
기 타	32,564	34,982	23,948	15,443	7,338

V. 품목별 수출입 현황

(14) 펠릿(칩)

■ 수량

□ 수출

(단위 : 톤)

국명	2016	2017	2018	2019	2020
합계	10,874	6,971	2,628	172	27
중국	4,934	7	4	1	5
베트남	436	-	2,385	-	20
싱가포르	-	-	1	1	1
카타르	-	-	-	-	1
이탈리아	-	-	1	1	-
기타	5,504	6,964	238	170	-

□ 수입

(단위 : 톤)

국명	2016	2017	2018	2019	2020
합계	3,030,396	3,511,683	4,579,549	4,172,529	4,064,031
베트남	2,465,783	2,510,143	3,297,983	3,072,721	2,943,702
말레이시아	253,346	426,031	585,755	520,321	508,259
인도네시아	84,642	123,832	225,531	247,963	320,445
러시아	140,890	128,073	72,763	102,407	165,342
캐나다	35,263	151,673	40,520	11,162	51,595
태국	33,156	97,186	306,511	163,079	52,906
뉴질랜드	3,578	3,609	10,673	19,822	8,934
중국	6,381	7,391	6,345	11,893	5,049
미국	1,861	11,552	15,850	12,286	2,410
독일	955	1,009	864	692	792
기타	4,539	51,184	16,754	10,183	4,595

1. 목 재 류

■ 금액

□ 수출

(단위 : 천\$)

국 명	2016	2017	2018	2019	2020
합 계	192	99	444	53	26
중 국	59	13	13	4	19
베 트 남	38	-	340	-	5
싱 가 포 르	-	1	1	1	1
카 타 르	-	-	-	-	1
이 탈 리 아	-	-	-	-	-
기 타	95	85	90	46	-

□ 수입

(단위 : 천\$)

국 명	2016	2017	2018	2019	2020
합 계	283,343	368,634	622,031	472,492	429,948
베 트 남	220,808	250,428	428,588	325,600	296,594
말 레 이 시 아	25,020	48,429	87,118	67,429	57,458
인 도 네 시 아	9,765	14,502	32,074	33,044	36,930
러 시 아	15,374	15,528	10,870	13,067	18,314
캐 나 다	5,546	19,518	7,070	1,942	9,254
태 국	2,894	11,188	45,979	20,917	5,758
뉴 질 램 드	622	667	2,147	4,043	1,744
중 국	1,040	1,042	1,058	1,853	838
미 국	622	2,071	2,833	1,595	561
독 일	590	717	615	421	499
기 타	1,062	4,546	3,679	2,582	1,997

V. 품목별 수출입 현황

(15) 목탄

■ 수량

□ 수출

(단위 : 톤)

국명	2016	2017	2018	2019	2020
합계	302	390	343	288	290
일본	106	220	119	96	145
중국	14	21	21	21	83
말레이시아	-	14	39	59	27
피지	-	-	-	-	19
기타	182	135	163	112	14

□ 수입

(단위 : 톤)

국명	2016	2017	2018	2019	2020
합계	126,206	129,492	135,801	126,459	109,974
베트남	17,059	21,544	34,442	28,096	30,067
인도네시아	51,735	52,362	51,230	46,631	39,347
라오스	6,678	5,520	8,932	12,871	18,087
중국	29,306	29,066	20,741	17,567	6,512
필리핀	7,792	8,057	9,284	9,068	6,971
나이지리아	-	-	199	3,678	2,243
말레이시아	7,114	6,400	4,957	4,022	2,526
태국	3,824	2,512	2,631	2,115	2,059
스리랑카	859	1,878	1,443	1,363	1,120
기타	1,840	2,153	1,942	1,049	1,044

1. 목 재 류

■ 금액

□ 수출

(단위 : 천\$)

국 명	2016	2017	2018	2019	2020
합 계	440	616	516	479	396
일 본	181	305	213	167	253
중 국	34	25	26	27	44
말 레 이 시 아	-	18	58	88	38
피 지	-	-	-	-	18
기 타	225	268	219	198	43

□ 수입

(단위 : 천\$)

국 명	2016	2017	2018	2019	2020
합 계	112,068	110,287	125,425	113,697	94,288
베 트 남	19,989	24,897	43,089	32,196	34,103
인 도 네 시 아	30,678	29,591	29,334	26,940	22,786
라 오 스	9,200	8,043	12,825	16,391	21,516
중 국	40,405	36,278	27,982	24,315	5,637
필 리 핀	3,327	3,070	4,742	4,264	3,224
나 이 지 리 아	-	-	249	3,746	2,800
말 레 이 시 아	4,607	4,149	3,345	2,543	1,530
태 국	1,666	1,209	1,357	1,106	1,047
스 리 랑 카	475	983	702	755	541
기 타	1,722	2,066	1,801	1,441	1,104

V. 품목별 수출입 현황

2. 단기 임산물

1) 총괄

▣ 수량

□ 수출

(단위 : 톤)

국명	2016	2017	2018	2019	2020
합계	21,383	21,331	20,698	20,014	15,337
대만	4,643	4,445	4,929	4,488	4,917
중국	7,292	8,804	8,908	10,684	6,405
미국	1,136	1,008	1,464	1,164	1,064
일본	1,117	1,681	1,293	1,362	1,017
기타	7,194	5,393	4,104	2,315	1,933

□ 수입

(단위 : 톤)

국명	2016	2017	2018	2019	2020
합계	823,911	695,275	789,403	804,174	708,763
미국	75,441	73,691	104,467	81,247	101,676
중국	101,116	100,988	150,650	97,256	87,559
베트남	86,655	68,792	64,283	53,638	62,236
인도네시아	413,609	334,507	334,416	436,132	305,029
인도	84,860	58,491	82,166	83,672	90,103
대만	834	422	381	393	461
페루	3,910	2,619	4,619	3,991	6,368
칠레	6,257	4,121	4,913	4,656	4,346
오스트레일리아	97	70	13	808	712
스리랑카	27,178	29,196	20,232	19,227	25,516
기타	23,954	22,379	23,262	23,154	24,757

2. 단기 임산물

■ 금액

□ 수출

(단위 : 천\$)

국명	2016	2017	2018	2019	2020
합계	144,882	106,424	117,146	106,451	86,458
대만	36,385	29,690	38,219	31,729	28,441
중국	21,778	22,819	25,139	23,767	14,294
미국	11,450	11,470	14,177	12,135	12,793
일본	8,930	10,406	9,012	11,850	11,832
기타	66,339	32,039	30,599	26,970	19,098

□ 수입

(단위 : 천\$)

국명	2016	2017	2018	2019	2020
합계	764,352	758,283	832,222	783,371	756,935
미국	295,532	327,591	320,593	305,163	303,856
중국	217,635	222,326	282,840	224,709	200,701
베트남	51,057	43,929	44,829	41,308	46,112
인도네시아	51,053	43,944	43,004	55,614	43,164
인도	23,305	17,583	23,799	25,317	29,963
대만	29,458	16,590	17,166	17,507	20,103
페루	10,932	6,402	12,315	12,036	17,445
칠레	26,342	15,329	16,330	15,748	13,844
오스트레일리아	1,029	730	390	13,421	13,434
스리랑카	10,250	10,568	8,945	9,933	11,877
기타	47,758	53,290	62,011	62,616	56,437

V. 품목별 수출입 현황

(1) 밤

■ 수출

□ 수량

(단위 : 톤)

구 분	계	중국	일본	미국	대만	홍콩	태국	베트남	기타	
2016	계	8,018	6,400	777	697	67	24	2	4	47
	생 밤	7,093	6,377	120	549	22	14	2	1	8
	간 밤	223	-	222	1	-	-	-	-	-
	냉 동	75	22	36	-	-	-	-	1	16
	조제저장	627	1	399	147	45	10	-	2	23
2017	계	9,817	8,167	1,071	445	46	26	-	2	60
	생 밤	8,742	8,166	129	350	35	18	-	-	44
	간 밤	164	-	164	-	-	-	-	-	-
	냉 동	218	-	217	-	-	-	-	-	1
	조제저장	693	1	562	94	10	7	-	2	17
2018	계	8,537	6,950	783	686	44	26	-	10	38
	생 밤	7,572	6,925	34	546	23	14	-	8	22
	간 밤	103	-	101	-	-	-	-	-	2
	냉 동	68	24	42	-	-	2	-	-	-
	조제저장	794	1	607	139	20	10	-	2	15
2019	계	7,891	6,118	955	611	40	23	1	119	24
	생 밤	6,751	6,092	15	473	34	16	-	115	6
	간 밤	90	-	89	-	-	1	-	-	-
	냉 동	161	20	135	1	-	4	-	-	1
	조제저장	888	7	716	136	7	2	1	4	15
2020	계	4,190	3,008	580	500	36	34	3	4	24
	생 밤	3,420	3,007	-	367	20	18	3	2	2
	간 밤	62	-	59	2	-	-	-	-	1
	냉 동	58	-	54	-	-	4	-	-	-
	조제저장	651	-	468	131	16	13	-	2	21

2. 단기 임산물

□ 금액

(단위 : 천\$)

구 분	계	중국	일본	미국	대만	홍콩	태국	베트남	기타	
2016	계	20,203	12,792	4,053	2,558	417	113	11	24	235
	생 밤	15,212	12,727	319	1,984	86	39	11	4	42
	간 밤	1,851	2	1,833	14	-	1	-	-	1
	냉 동	249	52	142	-	-	-	-	9	46
	조제저장	2,892	12	1,759	559	331	73	-	12	146
2017	계	24,852	17,472	5,187	1,579	210	94	1	26	283
	생 밤	19,451	17,466	439	1,213	132	56	-	-	145
	간 밤	1,567	-	1,561	4	-	-	-	-	2
	냉 동	616	-	606	1	-	4	-	-	5
	조제저장	3,218	6	2,581	360	79	34	1	26	131
2018	계	24,020	16,270	4,061	3,029	267	104	1	60	228
	생 밤	19,161	16,208	130	2,514	129	45	-	32	103
	간 밤	985	-	966	8	-	7	-	-	4
	냉 동	197	50	134	-	2	9	-	1	1
	조제저장	3,678	12	2,830	506	136	42	1	27	124
2019	계	17,519	10,398	4,557	1,891	201	98	38	173	163
	생 밤	12,042	10,301	46	1,323	155	59	-	131	27
	간 밤	750	-	724	6	1	13	-	-	6
	냉 동	568	67	464	18	1	18	-	1	-
	조제저장	4,160	30	3,323	544	43	8	38	40	134
2020	계	12,953	7,314	2,929	2,003	241	177	53	43	193
	생 밤	8,992	7,310	-	1,391	141	77	52	12	9
	간 밤	584	-	560	12	-	1	-	1	10
	냉 동	201	-	180	-	1	18	-	-	2
	조제저장	3,176	4	2,189	600	100	81	-	30	172

V. 품목별 수출입 현황

■ 수입

□ 수량

(단위 : 톤)

구 분	계	중국	프랑스	베트남	일본	이탈리아	칠레	기타
2016	계	7,359	7,288	44	-	-	-	27
	생 밤	1,977	1,962	-	-	-	-	15
	간 밤	-	-	-	-	-	-	-
	냉 동	3,687	3,687	-	-	-	-	-
	조제 저장	1,695	1,638	44	-	-	-	12
2017	계	7,579	7,484	63	-	32	-	-
	생 밤	2,264	2,264	-	-	-	-	-
	간 밤	-	-	-	-	-	-	-
	냉 동	2,937	2,937	-	-	-	-	-
	조제 저장	2,378	2,284	63	-	32	-	-
2018	계	9,371	9,316	54	1	-	-	-
	생 밤	2,295	2,295	-	-	-	-	-
	간 밤	-	-	-	-	-	-	-
	냉 동	4,594	4,594	-	-	-	-	-
	조제 저장	2,482	2,427	54	1	-	-	-
2019	계	8,711	8,614	73	23	-	-	-
	생 밤	2,504	2,504	-	-	-	-	-
	간 밤	-	-	-	-	-	-	-
	냉 동	4,166	4,144	-	22	-	-	-
	조제 저장	2,041	1,966	73	2	-	-	-
2020	계	8,312	8,240	66	6	-	-	-
	생 밤	2,633	2,633	-	-	-	-	-
	간 밤	-	-	-	-	-	-	-
	냉 동	3,326	3,321	-	5	-	-	-
	조제 저장	2,353	2,286	66	1	-	-	-

2. 단기 임산물

□ 금액

(단위 : 천\$)

구 분	계	중국	프랑스	베트남	일본	이탈리아	칠레	기타	
2016	계	22,840	22,493	239	-	-	1	-	107
	생 밤	3,510	3,439	-	-	-	-	-	70
	간 밤	-	-	-	-	-	-	-	-
	냉 동	9,288	9,288	-	-	-	-	-	-
	조제 저장	10,043	9,766	239	-	-	1	-	37
2017	계	25,482	25,153	322	-	6	-	-	-
	생 밤	4,002	4,002	-	-	-	-	-	-
	간 밤	-	-	-	-	-	-	-	-
	냉 동	7,409	7,409	-	-	-	-	-	-
	조제 저장	14,070	13,742	322	-	6	-	-	-
2018	계	29,840	29,523	307	10	-	-	-	-
	생 밤	4,053	4,053	-	-	-	-	-	-
	간 밤	-	-	-	-	-	-	-	-
	냉 동	10,679	10,679	-	-	-	-	-	-
	조제 저장	15,108	14,791	307	10	-	-	-	-
2019	계	27,252	26,798	384	66	-	-	-	4
	생 밤	4,396	4,396	-	-	-	-	-	-
	간 밤	-	-	-	-	-	-	-	-
	냉 동	10,462	10,416	-	45	-	-	-	-
	조제 저장	12,394	11,986	384	21	-	-	-	4
2020	계	26,270	25,832	409	15	9	3	1	1
	생 밤	4,497	4,497	-	-	-	-	-	-
	간 밤	-	-	-	-	-	-	-	-
	냉 동	7,767	7,757	-	8	-	-	1	-
	조제 저장	14,006	13,578	409	7	9	3	-	1

V. 품목별 수출입 현황

(2) 감

▣ 수출

□ 수량

(단위 : 톤)

구 분		계	일본	베트남	미국	홍콩	캐나다	기타
2106	계	168	-	42	34	6	8	79
	신 선	20	-	-	-	-	-	20
	건 조	148	-	42	34	6	8	59
2017	계	238	1	27	65	27	13	104
	신 선	83	-	-	-	-	-	83
	건 조	155	1	27	65	27	13	22
2018	계	295	22	77	66	28	13	88
	신 선	56	-	-	-	1	-	55
	건 조	239	22	77	66	27	13	33
2019	계	298	75	63	54	20	10	77
	신 선	36	-	-	-	-	-	35
	건 조	263	75	63	54	20	10	41
2020	계	379	149	79	49	34	15	53
	신 선	17	-	-	-	-	-	16
	건 조	363	149	79	48	34	15	38

2. 단기 임산물

□ 금액

(단위 : 천\$)

구 분		계	일본	베트남	미국	홍콩	캐나다	기타
2016	계	1,609	-	533	480	54	73	468
	신 선	24	-	-	-	-	-	24
	건 조	1,585	-	533	480	54	73	445
2017	계	2,466	7	430	821	536	180	492
	신 선	160	-	-	-	-	-	160
	건 조	2,306	7	430	821	536	180	333
2018	계	3,696	295	1,053	988	502	214	644
	신 선	120	-	1	1	3	-	115
	건 조	3,576	295	1,052	986	499	214	529
2019	계	3,863	1,132	790	825	276	125	715
	신 선	79	-	-	3	-	-	76
	건 조	3,785	1,132	790	823	276	125	639
2020	계	5,158	2,273	965	684	464	181	591
	신 선	58	-	-	5	1	-	52
	건 조	5,100	2,273	965	679	463	181	540

V. 품목별 수출입 현황

■ 수입

□ 수량

(단위 : 톤)

구 분		계	중국	미국				기타
2016	계	1,461	1,460	-				1
	신 선	-	-	-				-
	건 조	1,461	1,460	-				1
2017	계	665	665	-				-
	신 선	-	-	-				-
	건 조	665	665	-				-
2018	계	615	610	2				3
	신 선	-	-	-				-
	건 조	615	610	2				3
2019	계	525	525	-				-
	신 선	-	-	-				-
	건 조	525	525	-				-
2020	계	470	470	-				-
	신 선	-	-	-				-
	건 조	470	470	-				-

2. 단기 임산물

□ 금액

(단위 : 천\$)

구분		계	중국	미국				기타
2016	계	4,093	4,065	-				27
	신 선	-	-	-				-
	건 조	4,092	4,065	-				27
2017	계	1,822	1,822	-				-
	신 선	-	-	-				-
	건 조	1,822	1,822	-				-
2018	계	1,816	1,752	35				28
	신 선	-	-	-				-
	건 조	1,816	1,752	35				28
2019	계	1,686	1,685	-				1
	신 선	-	-	-				-
	건 조	1,686	1,685	-				1
2020	계	1,413	1,413	-				-
	신 선	-	-	-				-
	건 조	1,413	1,413	-				-

V. 품목별 수출입 현황

(3) 표고

수출

수량

(단위 : 톤)

구 분		계	홍콩	미국	호주	대만	베트남	싱가포르	캐나다	기타
2016	계	175	27	18	43	45	1	10	-	31
	생 표 고	30	7	4	9	4	1	2	-	4
	건 표 고	105	20	14	-	41	-	8	-	20
	조제저장	40	-	-	34	-	-	-	-	6
2017	계	95	19	24	15	9	1	7	3	18
	생 표 고	26	-	2	14	-	-	3	-	7
	건 표 고	68	19	22	1	9	-	4	2	10
	조제저장	1	-	-	-	-	-	-	-	1
2018	계	119	18	36	17	30	1	2	-	13
	생 표 고	30	-	1	16	-	-	1	-	11
	건 표 고	86	18	34	1	30	-	1	-	2
	조제저장	2	-	1	-	-	1	-	-	-
2019	계	106	18	23	26	17	1	2	-	18
	생 표 고	46	-	4	25	-	-	-	-	16
	건 표 고	59	18	19	1	17	1	1	-	2
	조제저장	1	-	-	-	-	-	-	-	-
2020	계	78	16	34	19	4	2	1	-	4
	생 표 고	34	1	13	18	-	1	1	-	1
	건 표 고	41	14	20	1	4	-	-	-	1
	조제저장	4	1	-	-	-	1	-	-	2

2. 단기 임산물

□ 금액

(단위 : 천\$)

구 분		계	홍콩	미국	호주	대만	베트남	싱가포르	캐나다	기타
2016	계	2,982	1,030	286	173	656	17	305	9	506
	생 표 고	309	54	58	122	18	8	14	2	33
	건 표 고	2,636	976	228	28	638	9	291	6	460
	조제저장	38	-	1	23	-	-	-	-	13
2017	계	2,164	865	371	222	163	3	148	97	295
	생 표 고	272	-	22	175	-	2	21	4	48
	건 표 고	1,888	861	349	47	163	-	127	94	247
	조제저장	5	4	-	-	-	-	-	-	-
2018	계	1,841	758	332	232	396	7	33	5	78
	생 표 고	248	-	14	186	3	2	7	1	35
	건 표 고	1,576	745	318	46	393	3	25	4	43
	조제저장	17	13	1	-	-	2	1	-	-
2019	계	1,626	744	246	249	200	42	70	8	68
	생 표 고	302	-	47	216	-	7	3	-	29
	건 표 고	1,296	729	186	34	200	34	67	8	38
	조제저장	29	16	12	-	-	1	-	-	-
2020	계	1,572	602	551	224	118	20	14	13	29
	생 표 고	347	8	146	167	-	10	5	1	9
	건 표 고	1,180	568	399	58	118	2	8	12	16
	조제저장	45	27	6	-	-	8	1	-	4

V. 품목별 수출입 현황

■ 수입

□ 수량

(단위 : 톤)

구 분	계	중국	베트남	호주	미국	홍콩	기타
2016	계	17,165	17,056	108	-	-	-
	생 표 고	6,779	6,672	107	-	-	-
	건 표 고	1,471	1,469	1	-	-	-
	조 제 저장	8,915	8,915	-	-	-	-
2017	계	16,774	16,772	2	-	-	-
	생 표 고	6,156	6,156	-	-	-	-
	건 표 고	1,510	1,507	2	-	-	-
	조 제 저장	9,108	9,108	-	-	-	-
2018	계	17,899	17,896	2	-	-	-
	생 표 고	6,689	6,689	-	-	-	-
	건 표 고	1,635	1,633	2	-	-	-
	조 제 저장	9,575	9,575	-	-	-	-
2019	계	17,532	17,528	3	-	-	-
	생 표 고	5,634	5,634	-	-	-	-
	건 표 고	1,600	1,597	3	-	-	-
	조 제 저장	10,297	10,297	-	-	-	-
2020	계	16,069	16,024	45	-	-	-
	생 표 고	4,685	4,685	-	-	-	-
	건 표 고	1,576	1,531	45	-	-	-
	조 제 저장	9,808	9,807	-	-	-	-

2. 단기 임산물

□ 금액

(단위 : 천\$)

구 분	계	중국	베트남	호주	미국	홍콩	기타
2016	계	38,753	38,392	361	-	-	-
	생 표 고	20,889	20,541	348	-	-	-
	건 표 고	10,520	10,507	13	-	-	-
	조제저장	7,344	7,344	-	-	-	-
2017	계	37,731	37,705	26	-	-	-
	생 표 고	18,829	18,829	-	-	-	-
	건 표 고	11,570	11,544	26	-	-	-
	조제저장	7,333	7,333	-	-	-	-
2018	계	43,454	43,428	23	3	-	-
	생 표 고	21,751	21,751	-	-	-	-
	건 표 고	13,891	13,868	23	-	-	-
	조제저장	7,812	7,809	-	3	-	-
2019	계	37,885	37,857	28	-	-	-
	생 표 고	17,517	17,517	-	-	-	-
	건 표 고	12,020	11,991	28	-	-	-
	조제저장	8,348	8,348	-	-	-	-
2020	계	34,314	33,877	427	9	1	-
	생 표 고	13,710	13,710	-	-	-	-
	건 표 고	12,612	12,185	427	-	1	-
	조제저장	7,991	7,982	-	9	-	-

V. 품목별 수출입 현황

(4) 대추

수출

수량

(단위 : 톤)

구 분		계	일본	홍콩	베트남	미국	캐나다	기타
2016	계	20	5	2	1	6	1	5
	신 선	-	-	-	-	-	-	-
	건 조	20	5	2	1	6	1	5
	냉 동	-	-	-	-	-	-	-
2017	계	17	8	3	2	1	1	3
	신 선	-	-	-	-	-	-	-
	건 조	17	8	3	2	1	1	3
	냉 동	-	-	-	-	-	-	-
2018	계	33	8	10	5	7	1	3
	신 선	2	1	-	1	-	-	-
	건 조	30	7	10	4	6	1	3
	냉 동	1	-	-	-	1	-	-
2019	계	26	7	7	6	4	1	2
	신 선	4	2	-	1	-	-	1
	건 조	21	4	6	6	4	1	1
	냉 동	-	-	-	-	-	-	-
2020	계	23	8	6	2	2	1	3
	신 선	8	6	-	-	1	-	1
	건 조	15	3	6	2	1	1	2
	냉 동	-	-	-	-	-	-	-

2. 단기 임산물

□ 금액

(단위 : 천\$)

구 분		계	일본	홍콩	베트남	미국	캐나다	기타
2016	계	255	99	46	10	73	8	18
	신 선	1	-	-	-	-	-	1
	건 조	254	99	46	10	73	8	17
	냉 동	-	-	-	-	-	-	-
2017	계	369	199	75	23	13	9	50
	신 선	-	-	-	-	-	-	-
	건 조	369	199	75	23	13	9	50
	냉 동	-	-	-	-	-	-	-
2018	계	687	190	230	81	97	10	78
	신 선	34	17	3	14	-	-	-
	건 조	616	173	227	67	60	10	78
	냉 동	37	-	-	-	37	-	-
2019	계	451	118	149	87	54	10	32
	신 선	58	30	3	11	-	-	14
	건 조	393	88	146	76	54	10	18
	냉 동	-	-	-	-	-	-	-
2020	계	450	160	149	38	32	22	50
	신 선	101	82	4	-	2	-	13
	건 조	348	77	145	38	30	22	36
	냉 동	-	-	-	-	-	-	-

V. 품목별 수출입 현황

■ 수입

□ 수량

(단위 : 톤)

구 분		계	중국	미국	아랍에미리트	홍콩	호주	기타
2016	계	169	169	-	-	-	-	-
	신 설	-	-	-	-	-	-	-
	건 조	169	169	-	-	-	-	-
	냉 동	-	-	-	-	-	-	-
2017	계	222	222	-	-	-	-	-
	신 설	-	-	-	-	-	-	-
	건 조	222	222	-	-	-	-	-
	냉 동	-	-	-	-	-	-	-
2018	계	315	314	-	-	-	-	-
	신 설	-	-	-	-	-	-	-
	건 조	294	294	-	-	-	-	-
	냉 동	20	20	-	-	-	-	-
2019	계	320	319	-	-	-	-	-
	신 설	-	-	-	-	-	-	-
	건 조	256	256	-	-	-	-	-
	냉 동	63	63	-	-	-	-	-
2020	계	921	921	-	-	-	-	-
	신 설	-	-	-	-	-	-	-
	건 조	268	267	-	-	-	-	-
	냉 동	653	653	-	-	-	-	-

주) 상기 냉동 품목은 2002년 신설.

2. 단기 임산물

□ 금액

(단위 : 천\$)

구 분		계	중국	미국	아랍에미리트	홍콩	호주	기타
2016	계	145	139	6	-	-	-	-
	신 선	-	-	-	-	-	-	-
	건 조	145	139	6	-	-	-	-
	냉 동	-	-	-	-	-	-	-
2017	계	185	179	6	-	-	-	-
	신 선	-	-	-	-	-	-	-
	건 조	185	179	6	-	-	-	-
	냉 동	-	-	-	-	-	-	-
2018	계	458	448	9	-	-	-	1
	신 선	-	-	-	-	-	-	-
	건 조	441	432	9	-	-	-	-
	냉 동	16	16	-	-	-	-	-
2019	계	390	382	9	-	-	-	-
	신 선	-	-	-	-	-	-	-
	건 조	346	337	9	-	-	-	-
	냉 동	45	45	-	-	-	-	-
2020	계	831	819	12	-	-	-	-
	신 선	1	1	-	-	-	-	-
	건 조	359	347	12	-	-	-	-
	냉 동	472	472	-	-	-	-	-

V. 품목별 수출입 현황

(5) 산양삼

■ 수량

□ 수출

(단위 : 톤)

국명	2016	2017	2018	2019	2020
합계	29	10	5	10	2
홍콩	9	5	1	4	-
일본	1	-	1	-	1
중국	7	3	1	4	-
미국	3	1	1	1	-
베트남	1	-	1	-	-
인도네시아	-	-	-	-	-
필리핀	-	-	-	-	-
라오스	-	-	-	-	-
기타	9	1	1	-	-

□ 수입

(단위 : 톤)

국명	2016	2017	2018	2019	2020
합계	-	-	-	-	2
중국	-	-	-	-	2
미국	-	-	-	-	-
기타	-	-	-	-	-

2. 단기 임산물

■ 금액

□ 수출

(단위 : 천\$)

국명	2016	2017	2018	2019	2020
합계	4,648	1,511	1,325	1,589	436
홍콩	938	648	385	816	126
일본	76	11	87	63	106
중국	1,565	467	258	490	80
미국	223	43	120	43	63
베트남	148	98	263	21	32
인도네시아	-	3	2	60	14
필리핀	-	-	-	-	8
라오스	-	-	-	-	6
기타	1,697	240	209	96	1

□ 수입

(단위 : 천\$)

국명	2016	2017	2018	2019	2020
합계	52	33	1	4	36
중국	-	-	-	0	36
미국	3	2	1	2	-
기타	49	31	-	3	-

V. 품목별 수출입 현황

(6) 송이

■ 수출

□ 수량

(단위 : 톤)

구 분		계	일본	싱가포르	아랍에미리트	미국	캐나다	기타
2016	계	10	10	-	-	-	-	-
	생 송 이	10	10	-	-	-	-	-
	건 송 이	-	-	-	-	-	-	-
	냉 동	-	-	-	-	-	-	-
	조제저장	-	-	-	-	-	-	-
2017	계	10	5	-	-	-	-	5
	생 송 이	5	5	-	-	-	-	-
	건 송 이	1	-	-	-	-	-	1
	냉 동	-	-	-	-	-	-	-
	조제저장	4	-	-	-	-	-	4
2018	계	4	2	-	1	-	-	1
	생 송 이	3	2	-	-	-	-	1
	건 송 이	1	-	-	1	-	-	-
	냉 동	-	-	-	-	-	-	-
	조제저장	-	-	-	-	-	-	-
2019	계	5	3	-	2	-	-	-
	생 송 이	5	3	-	2	-	-	-
	건 송 이	-	-	-	-	-	-	-
	냉 동	-	-	1	-	-	-	-
	조제저장	-	-	-	-	-	-	-
2020	계	3	1	-	1	-	-	1
	생 송 이	3	1	-	1	-	-	1
	건 송 이	-	-	-	-	-	-	-
	냉 동	-	-	-	-	-	-	-
	조제저장	-	-	-	-	-	-	-

2. 단기 임산물

□ 금액

(단위 : 천\$)

구 분		계	일본	싱가포르	아랍에미리트	미국	캐나다	기타
2016	계	1,503	1,493	-	3	-	-	7
	생 송 이	1,492	1,491	-	-	-	-	1
	건 송 이	5	2	-	3	-	-	-
	냉 동	5	-	-	-	-	-	5
	조제저장	1	-	-	-	-	-	1
2017	계	1,802	1,639	0	4	-	-	159
	생 송 이	1,634	1,631	-	-	-	-	2
	건 송 이	12	8	-	4	-	-	-
	냉 동	-	-	-	-	-	-	-
	조제저장	157	-	-	-	-	-	157
2018	계	554	537	-	3	-	-	15
	생 송 이	541	537	-	1	-	-	4
	건 송 이	2	-	-	2	-	-	-
	냉 동	11	-	-	-	-	-	11
	조제저장	-	-	-	-	-	-	-
2019	계	1,026	1,011	4	8	-	-	4
	생 송 이	1,023	1,011	1	7	-	-	4
	건 송 이	-	-	-	-	-	-	-
	냉 동	3	-	3	-	-	-	-
	조제저장	-	-	-	-	-	-	-
2020	계	392	369	14	6	2	-	-
	생 송 이	389	369	11	6	2	-	-
	건 송 이	-	-	-	-	-	-	-
	냉 동	3	-	3	-	-	-	-
	조제저장	-	-	-	-	-	-	-

V. 품목별 수출입 현황

■ 수입

□ 수량

(단위 : 톤)

구 분	계	중국	터키	네덜란드	러시아	기타
2016	계	403	402	-	-	-
	생 송 이	73	73	-	-	-
	건 송 이	-	-	-	-	-
	냉 동	330	330	-	-	-
	조제저장	-	-	-	-	-
2017	계	325	325	-	-	-
	생 송 이	66	66	-	-	-
	건 송 이	-	-	-	-	-
	냉 동	259	259	-	-	-
	조제저장	-	-	-	-	-
2018	계	443	442	-	-	1
	생 송 이	123	122	-	-	1
	건 송 이	-	-	-	-	-
	냉 동	320	320	-	-	-
	조제저장	-	-	-	-	-
2019	계	450	450	-	-	-
	생 송 이	134	134	-	-	-
	건 송 이	-	-	-	-	-
	냉 동	316	316	-	-	-
	조제저장	-	-	-	-	-
2020	계	321	317	2	1	-
	생 송 이	83	81	2	-	-
	건 송 이	-	-	-	-	-
	냉 동	238	237	-	1	-
	조제저장	-	-	-	-	-

2. 단기 임산물

□ 금액

(단위 : 천\$)

구 분	계	중국	터키	네덜란드	러시아	기타	
2016	계	8,095	8,089	-	-	5	1
	생 송 이	2,028	2,022	-	-	5	1
	건 송 이	5	5	-	-	-	-
	냉 동	6,063	6,063	-	-	-	-
	조제저장	-	-	-	-	-	-
2017	계	6,546	6,545	-	-	-	1
	생 송 이	1,970	1,970	-	-	-	-
	건 송 이	-	-	-	-	-	-
	냉 동	4,575	4,575	-	-	-	-
	조제저장	-	-	-	-	-	-
2018	계	9,047	9,032	2	-	12	2
	생 송 이	3,234	3,219	2	-	12	1
	건 송 이	-	-	-	-	-	-
	냉 동	5,813	5,813	-	-	-	-
	조제저장	-	-	-	-	-	-
2019	계	9,574	9,572	-	-	-	2
	생 송 이	3,134	3,133	-	-	-	1
	건 송 이	7	7	-	-	-	-
	냉 동	6,432	6,432	-	-	-	-
	조제저장	-	-	-	-	-	-
2020	계	7,149	7,087	56	4	3	-
	생 송 이	2,214	2,155	56	-	3	-
	건 송 이	-	-	-	-	-	-
	냉 동	4,935	4,931	-	4	-	-
	조제저장	-	-	-	-	-	-

V. 품목별 수출입 현황

(7) 고사리

■ 수출

□ 수량

(단위 : 톤)

구 분		계	미국	태국	호주	뉴질랜드	대만	기타
2016	계	23	1	1	10	-	1	11
	신 선	2	-	-	-	-	-	2
	건 조	20	1	1	10	-	-	8
	냉 동	1	-	-	-	-	-	1
	일시저장	-	-	-	-	-	-	-
2017	계	27	12	5	2	1	1	6
	신 선	1	-	-	-	-	-	1
	건 조	18	5	5	2	1	1	5
	냉 동	8	8	-	-	-	-	-
	일시저장	-	-	-	-	-	-	-
2018	계	39	10	6	4	-	1	18
	신 선	-	-	-	-	-	-	-
	건 조	34	7	6	4	-	1	16
	냉 동	4	3	-	-	-	-	1
	일시저장	-	-	-	-	-	-	-
2019	계	29	5	7	3	-	1	13
	신 선	3	-	-	-	-	-	3
	건 조	24	3	7	3	-	1	10
	냉 동	1	1	-	-	-	-	-
	일시저장	-	-	-	-	-	-	-
2020	계	20	9	4	1	1	1	3
	신 선	-	-	-	-	-	-	-
	건 조	14	6	4	1	-	1	1
	냉 동	6	4	-	-	-	-	1
	일시저장	-	-	-	-	-	-	-

2. 단기 임산물

□ 금액

(단위 : 천\$)

구 분		계	미국	태국	호주	뉴질랜드	대만	기타
2016	계	227	39	3	89	1	10	84
	신 선	13	2	-	-	-	4	7
	건 조	207	37	3	86	1	6	73
	냉 동	7	-	-	3	-	-	4
	일시저장	-	-	-	-	-	-	-
2017	계	345	117	64	55	8	19	80
	신 선	6	-	-	-	-	-	6
	건 조	296	76	64	55	8	19	74
	냉 동	43	42	-	-	-	-	1
	일시저장	-	-	-	-	-	-	-
2018	계	400	123	76	72	7	4	119
	신 선	4	2	-	-	-	-	2
	건 조	378	105	76	72	7	4	115
	냉 동	18	16	-	-	-	-	2
	일시저장	-	-	-	-	-	-	-
2019	계	372	97	99	67	7	6	96
	신 선	19	6	-	-	-	-	13
	건 조	342	83	99	67	7	6	80
	냉 동	11	8	-	-	-	-	3
	일시저장	-	-	-	-	-	-	-
2020	계	336	171	66	31	15	14	39
	신 선	5	5	-	-	-	-	-
	건 조	292	137	66	31	12	14	32
	냉 동	38	30	-	-	3	-	6
	일시저장	1	-	-	-	-	-	1

V. 품목별 수출입 현황

■ 수입

□ 수량

(단위 : 톤)

구 분	계	중국	미국	캐나다	호주	베트남	기타
2016	계	2,023	2,017	-	-	-	6
	신 선	-	-	-	-	-	-
	건 조	1,910	1,904	-	-	-	6
	냉 동	113	113	-	-	-	-
	일시저장	-	-	-	-	-	-
2017	계	1,784	1,784	-	-	-	-
	신 선	10	10	-	-	-	-
	건 조	1,624	1,624	-	-	-	-
	냉 동	150	150	-	-	-	-
	일시저장	-	-	-	-	-	-
2018	계	1,770	1,755	-	-	11	4
	신 선	-	-	-	-	-	-
	건 조	1,477	1,473	-	-	-	4
	냉 동	293	282	-	-	-	11
	일시저장	-	-	-	-	-	-
2019	계	1,629	1,624	-	-	4	1
	신 선	-	-	-	-	-	-
	건 조	1,333	1,333	-	-	-	-
	냉 동	296	291	-	-	4	1
	일시저장	-	-	-	-	-	-
2020	계	1,425	1,425	-	-	-	-
	신 선	-	-	-	-	-	-
	건 조	1,153	1,152(1,153)	-	-	-	-
	냉 동	272	272	-	-	-	-
	일시저장	-	-	-	-	-	-

2. 단기 임산물

□ 금액

(단위 : 천\$)

구 분		계	중국	미국	캐나다	호주	베트남	기타
2016	계	12,508	12,495	6	-	-	-	7
	신 선	2	-	1	-	-	-	1
	건 조	12,363	12,352	5	-	-	-	6
	냉 동	143	143	-	-	-	-	-
	일시저장	-	-	-	-	-	-	-
2017	계	10,748	10,740	6	1	-	-	1
	신 선	21	19	2	-	-	-	-
	건 조	10,538	10,533	4	-	-	-	1
	냉 동	189	189	-	-	-	-	-
	일시저장	-	-	-	-	-	-	-
2018	계	9,934	9,903	6	-	-	19	6
	신 선	2	-	2	-	-	-	-
	건 조	9,581	9,571	4	-	-	-	6
	냉 동	351	332	-	-	-	-	19
	일시저장	-	-	-	-	-	-	-
2019	계	8,903	8,890	4	-	-	8	1
	신 선	1	-	1	-	-	-	-
	건 조	8,580	8,577	3	-	-	-	-
	냉 동	321	313	-	-	-	8	-
	일시저장	1	-	-	-	-	-	1
2020	계	7,516	7,505	10	1	-	-	-
	신 선	3	-	3	-	-	-	-
	건 조	7,230	7,221	7	1	-	-	-
	냉 동	283	283	-	-	-	-	-
	일시저장	-	-	-	-	-	-	-

V. 품목별 수출입 현황

(8) 취나물

수출

수량

(단위 : 톤)

구 분		계	미국	호주	캐나다	뉴질랜드	영국	기타
2016	계	28	27	-	-	-	-	1
	신 선	25	25	-	-	-	-	-
	건 조	2	1	-	-	-	-	-
	조제저장	1	-	-	-	-	-	1
2017	계	97	95	1	-	-	-	1
	신 선	94	93	-	-	-	-	-
	건 조	3	2	1	-	-	-	-
	조제저장	-	-	-	-	-	-	-
2018	계	78	76	1	-	-	-	1
	신 선	74	74	-	-	-	-	-
	건 조	4	3	1	-	-	-	1
	조제저장	-	-	-	-	-	-	-
2019	계	94	92	1	-	-	-	1
	신 선	84	84	1	-	-	-	-
	건 조	10	8	1	-	-	-	1
	조제저장	-	-	-	-	-	-	-
2020	계	120	113	5	-	-	-	1
	신 선	110	105	4	-	-	-	1
	건 조	10	8	1	-	-	-	-
	조제저장	-	-	-	-	-	-	-

2. 단기 임산물

□ 금액

(단위 : 천\$)

구 분		계	미국	호주	캐나다	뉴질랜드	영국	기타
2016	계	143	116	12	-	-	-	15
	신 선	78	77	-	-	-	-	1
	건 조	52	36	12	-	-	-	3
	조제 저장	13	3	-	-	-	-	10
2017	계	415	394	13	1	-	-	7
	신 선	329	327	-	1	-	-	2
	건 조	86	67	13	-	-	-	6
	조제 저장	-	-	-	-	-	-	-
2018	계	373	333	16	4	3	1	16
	신 선	255	254	-	-	-	-	-
	건 조	118	79	15	4	3	1	16
	조제 저장	-	-	-	-	-	-	-
2019	계	373	333	16	4	4	1	15
	신 선	209	206	3	-	-	-	-
	건 조	163	127	13	4	3	1	15
	조제 저장	-	-	-	-	-	-	-
2020	계	632	553	39	12	10	3	15
	신 선	445	417	22	-	1	-	5
	건 조	186	135	17	11	9	3	11
	조제 저장	-	-	-	-	-	-	-

V. 품목별 수출입 현황

■ 수입

□ 수량

(단위 : 톤)

구 분		계	중국	미국				기타
2016	계	52	49	-				4
	신 선	4	-	-				4
	건 조	49	49	-				-
	조제 저장	-	-	-				-
2017	계	57	57	-				-
	신 선	-	-	-				-
	건 조	57	57	-				-
	조제 저장	-	-	-				-
2018	계	85	85	-				-
	신 선	-	-	-				-
	건 조	85	85	-				-
	조제 저장	-	-	-				-
2019	계	91	91	-				-
	신 선	-	-	-				-
	건 조	91	91	-				-
	조제 저장	-	-	-				-
2020	계	75	75	-				-
	신 선	-	-	-				-
	건 조	75	75	-				-
	조제 저장	-	-	-				-

2. 단기 임산물

□ 금액

(단위 : 천\$)

구 분		계	중국	미국				기타
2016	계	195	182	-				13
	신 선	13	-	-				13
	건 조	182	182	-				-
	조제저장	-	-	-				-
2017	계	226	226	-				-
	신 선	-	-	-				-
	건 조	226	226	-				-
	조제저장	-	-	-				-
2018	계	342	342	-				-
	신 선	-	-	-				-
	건 조	342	342	-				-
	조제저장	-	-	-				-
2019	계	355	355	-				-
	신 선	-	-	-				-
	건 조	355	355	-				-
	조제저장	-	-	-				-
2020	계	302	302	-				-
	신 선	-	-	-				-
	건 조	302	302	-				-
	조제저장	-	-	-				-

V. 품목별 수출입 현황

(9) 고려영경귀(콘드레)

■ 수출

□ 수량

(단위 : 톤)

구 분		계	미국	홍콩	호주	캐나다	영국	기타
2016	계	10	10	-	-	-	-	-
	신 선	9	9	-	-	-	-	-
	건 조	1	1	-	-	-	-	-
	조제저장	-	-	-	-	-	-	-
2017	계	44	43	-	-	-	-	1
	신 선	41	41	-	-	-	-	-
	건 조	2	2	-	-	-	-	-
	조제저장	-	-	-	-	-	-	-
2018	계	30	29	-	-	-	-	1
	신 선	29	28	-	-	-	-	-
	건 조	1	1	-	-	-	-	-
	조제저장	-	-	-	-	-	-	-
2019	계	20	18	-	1	-	-	-
	신 선	16	15	-	-	-	-	1
	건 조	4	3	-	-	-	-	-
	조제저장	-	-	-	-	-	-	-
2020	계	20	19	-	-	-	-	-
	신 선	10	10	-	-	-	-	-
	건 조	10	9	-	-	-	-	-
	조제저장	-	-	-	-	-	-	-

2. 단기 임산물

□ 금액

(단위 : 천\$)

구 분		계	미국	홍콩	호주	캐나다	영국	기타
2016	계	66	60	-	2	2	-	2
	신 선	31	30	-	-	-	-	1
	건 조	33	27	-	2	2	-	1
	조제 저장	3	3	-	-	-	-	-
2017	계	205	186	-	11	3	1	4
	신 선	134	133	-	-	-	-	1
	건 조	68	50	-	11	3	1	3
	조제 저장	3	2	-	-	-	-	-
2018	계	165	135	-	13	2	1	13
	신 선	109	106	-	-	-	-	3
	건 조	52	29	-	13	2	1	8
	조제 저장	3	1	-	-	1	-	2
2019	계	162	142	-	9	4	1	6
	신 선	64	59	-	-	-	-	5
	건 조	93	79	-	4	3	1	5
	조제 저장	5	4	-	-	1	-	-
2020	계	432	393	11	9	8	2	8
	신 선	135	134	-	-	-	-	1
	건 조	294	258	11	9	7	2	7
	조제 저장	3	2	-	-	1	-	1

V. 품목별 수출입 현황

수입

수량

(단위 : 톤)

구 분		계	중국	이스라엘	미국			기타
2016	계	-	-	-	-			-
	신 선	-	-	-	-			-
	건 조	-	-	-	-			-
	조제 저장	-	-	-	-			-
2017	계	-	-	-	-			-
	신 선	-	-	-	-			-
	건 조	-	-	-	-			-
	조제 저장	-	-	-	-			-
2018	계	10	10	-	-			-
	신 선	10	10	-	-			-
	건 조	-	-	-	-			-
	조제 저장	-	-	-	-			-
2019	계	13	13	-	-			-
	신 선	-	-	-	-			-
	건 조	13	13	-	-			-
	조제 저장	-	-	-	-			-
2020	계	14	14	-	-			-
	신 선	-	-	-	-			-
	건 조	14	14	-	-			-
	조제 저장	-	-	-	-			-

2. 단기 임산물

□ 금액

(단위 : 천\$)

구 분		계	중국	이스라엘	미국			기타
2016	계	-	-	-	-			-
	신 선	-	-	-	-			-
	건 조	-	-	-	-			-
	조제 저장	-	-	-	-			-
2017	계	-	-	-	-			-
	신 선	-	-	-	-			-
	건 조	-	-	-	-			-
	조제 저장	-	-	-	-			-
2018	계	4	4	-	-			-
	신 선	4	4	-	-			-
	건 조	-	-	-	-			-
	조제 저장	-	-	-	-			-
2019	계	68	68	-	-			-
	신 선	-	-	-	-			-
	건 조	68	68	-	-			-
	조제 저장	-	-	-	-			-
2020	계	76	76	-	-			-
	신 선	-	-	-	-			-
	건 조	76	76	-	-			-
	조제 저장	-	-	-	-			-

V. 품목별 수출입 현황

(10) 초피

▣ 수량

□ 수출

(단위 : 톤)

국명	2106	2017	2018	2019	2020
합계	91	85	75	103	110
일본	83	61	56	72	82
중국	8	24	18	30	26
미국	0	0	1	0	2
영국	0	0	0	0	0
기타	0	0	0	0	0

□ 수입

(단위 : 톤)

국명	2016	2017	2018	2019	2020
합계	9	0	10	7	2
중국	9	0	10	7	2
일본	0	0	0	0	0
네덜란드	0	0	0	0	0
미국	0	0	0	0	0
프랑스	0	0	0	0	0
독일	0	0	0	0	0
기타	0	0	0	0	0

2. 단기 임산물

■ 금액

□ 수출

(단위 : 천\$)

국명	2016	2017	2018	2019	2020
합계	1,066	981	856	2,158	3,004
일본	940	684	643	1,627	2,177
중국	125	297	211	531	822
미국	1	-	2	-	5
영국	-	-	-	-	-
기타	-	-	-	-	-

□ 수입

(단위 : 천\$)

국명	2016	2017	2018	2019	2020
합계	34	1	71	166	39
중국	33	-	70	161	35
일본	-	-	-	5	3
네팔	-	-	-	-	1
미국	-	1	1	-	-
프랑스	-	-	-	-	-
독일	-	-	-	-	-
기타	-	-	-	-	-

V. 품목별 수출입 현황

(11) 잣

수출

수량

(단위 : 톤)

구 분		계	싱가포르	중국	나이지리아	알제리	미국	기타
2016	계	1	-	1	-	-	-	-
	미 탈 각	-	-	-	-	-	-	-
	탈 각	1	-	1	-	-	-	-
	냉 동	-	-	-	-	-	-	-
2017	계	-	-	-	-	-	-	-
	미 탈 각	-	-	-	-	-	-	-
	탈 각	-	-	-	-	-	-	-
	냉 동	-	-	-	-	-	-	-
2018	계	-	-	-	-	-	-	-
	미 탈 각	-	-	-	-	-	-	-
	탈 각	-	-	-	-	-	-	-
	냉 동	-	-	-	-	-	-	-
2019	계	-	-	-	-	-	-	-
	미 탈 각	-	-	-	-	-	-	-
	탈 각	-	-	-	-	-	-	-
	냉 동	-	-	-	-	-	-	-
2020	계	-	-	-	-	-	-	-
	미 탈 각	-	-	-	-	-	-	-
	탈 각	-	-	-	-	-	-	-
	냉 동	-	-	-	-	-	-	-

2. 단기 임산물

□ 금액

(단위 : 천\$)

구 분		계	싱가포르	중국	나이지리아	알제리	미국	기타
2016	계	12	-	10	-	-	-	2
	미 탈 각	-	-	-	-	-	-	-
	탈 각	12	-	10	-	-	-	2
	냉 동	-	-	-	-	-	-	-
2017	계	5	-	-	-	-	2	3
	미 탈 각	1	-	-	-	-	-	1
	탈 각	4	-	-	-	-	2	2
	냉 동	-	-	-	-	-	-	-
2018	계	5	-	-	-	-	2	3
	미 탈 각	-	-	-	-	-	-	-
	탈 각	5	-	-	-	-	2	3
	냉 동	-	-	-	-	-	-	-
2019	계	4	-	-	-	-	3	1
	미 탈 각	-	-	-	-	-	-	-
	탈 각	4	-	-	-	-	3	1
	냉 동	-	-	-	-	-	-	-
2020	계	13	8	2	1	1	-	-
	미 탈 각	4	4	-	-	-	-	-
	탈 각	9	4	2	1	1	-	-
	냉 동	-	-	-	-	-	-	-

V. 품목별 수출입 현황

■ 수입

□ 수량

(단위 : 톤)

구 분		계	중국	미국	아프가니스탄	캐나다		기타
2016	계	36	36	1	-	-		-
	미 탈 각	-	-	-	-	-		-
	탈 각	25	24	1	-	-		-
	냉 동	12	12	-	-	-		-
2017	계	9	8	1	-	-		-
	미 탈 각	-	-	-	-	-		-
	탈 각	9	8	1	-	-		-
	냉 동	-	-	-	-	-		-
2018	계	26	25	1	-	-		-
	미 탈 각	-	-	-	-	-		-
	탈 각	16	15	1	-	-		-
	냉 동	10	10	-	-	-		-
2019	계	16	15	1	-	-		-
	미 탈 각	-	-	-	-	-		-
	탈 각	16	15	1	-	-		-
	냉 동	-	-	-	-	-		-
2020	계	106	104	2	-	-		-
	미 탈 각	-	-	-	-	-		-
	탈 각	16	14	2	-	-		-
	냉 동	90	90	-	-	-		-

2. 단기 임산물

□ 금액

(단위 : 천\$)

구 분		계	중국	미국	아프가니스탄	캐나다		기타
2016	계	623	591	31	-	1		-
	미 탈 각	-	-	-	-	-		-
	탈 각	539	507	31	-	1		-
	냉 동	84	84	-	-	-		-
2017	계	140	108	31	-	1		-
	미 탈 각	1	-	1	-	-		-
	탈 각	139	108	30	-	1		-
	냉 동	-	-	-	-	-		-
2018	계	309	276	32	-	1		-
	미 탈 각	1	-	1	-	-		-
	탈 각	213	181	31	-	1		-
	냉 동	95	95	-	-	-		-
2019	계	209	176	33	-	-		-
	미 탈 각	1	-	1	-	-		-
	탈 각	208	176	32	-	-		-
	냉 동	-	-	-	-	-		-
2020	계	1,749	1,633	116	-	-		-
	미 탈 각	3	-	2	-	-		-
	탈 각	238	125	113	-	-		-
	냉 동	1,508	1,508	-	-	-		-

V. 품목별 수출입 현황

(12) 은행

수출

수량

(단위 : 톤)

구 분		계	미국	호주	대만	뉴질랜드		기타
2016	계	15	3	1	1	-		10
	미 탈 각	3	2	-	1	-		-
	탈 각	12	1	1	-	-		-
2017	계	5	3	1	1	-		-
	미 탈 각	3	2	-	1	-		-
	탈 각	2	1	1	-	-		-
2018	계	8	6	1	1	-		-
	미 탈 각	3	2	-	1	-		-
	탈 각	5	4	1	-	-		-
2019	계	7	4	1	2	-		-
	미 탈 각	3	1	-	2	-		-
	탈 각	4	3	1	-	-		-
2020	계	4	2	1	1	-		-
	미 탈 각	1	-	-	1	-		-
	탈 각	3	2	1	-	-		-

2. 단기 임산물

□ 금액

(단위 : 천\$)

구 분		계	미국	호주	대만	뉴질랜드		기타
2016	계	119	3	1	1	-		10
	미 탈 각	11	7	-	4	-		-
	탈 각	108	11	8	1	1		87
2017	계	39	23	6	3	3		3
	미 탈 각	9	6	-	3	-		-
	탈 각	30	17	6	-	3		3
2018	계	52	34	9	6	3		-
	미 탈 각	10	4	-	6	-		-
	탈 각	42	30	9	1	3		-
2019	계	50	27	7	9	3		4
	미 탈 각	15	5	-	9	-		-
	탈 각	35	21	7	-	3		4
2020	계	37	21	7	6	3		-
	미 탈 각	5	-	-	5	-		-
	탈 각	32	21	7	1	3		-

V. 품목별 수출입 현황

수입

수량

(단위 : 톤)

구 분		계	중국				기타
2016	계	35	35				
	미 탈 각	25	25				
	탈 각	10	10				
2017	계	12	12				
	미 탈 각	-	-				
	탈 각	12	12				
2018	계	13	13				
	미 탈 각	-	-				
	탈 각	13	13				
2019	계	37	37				
	미 탈 각	37	37				
	탈 각	-	-				
2020	계	100	100				
	미 탈 각	100	100				
	탈 각	1	1				

2. 단기 임산물

□ 금액

(단위 : 천\$)

구 분		계	중국				
2016	계	49	49				
	미 탈 각	34	34				
	탈 각	16	16				
2017	계	22	22				
	미 탈 각	-	-				
	탈 각	22	22				
2018	계	31	31				
	미 탈 각	-	-				
	탈 각	31	31				
2019	계	45	45				
	미 탈 각	45	45				
	탈 각	-	-				
2020	계	125	125				
	미 탈 각	124	124				
	탈 각	1	1				

V. 품목별 수출입 현황

(13) 호두

수출

수량

(단위 : 톤)

구 분		계	미국	일본	몽골	필리핀	베트남	기타
2016	계	82	42	-	-	-	-	39
	미 탈 각	-	-	-	-	-	-	-
	탈 각	82	42	-	-	-	-	39
2017	계	34	29	5	-	-	-	-
	미 탈 각	-	-	-	-	-	-	-
	탈 각	34	29	5	-	-	-	-
2018	계	39	19	9	1	-	-	9
	미 탈 각	-	-	-	-	-	-	-
	탈 각	39	19	9	1	-	-	9
2019	계	30	-	11	1	-	-	18
	미 탈 각	-	-	-	-	-	-	-
	탈 각	30	-	11	1	-	-	18
2020	계	24	19	4	1	-	-	-
	미 탈 각	-	-	-	-	-	-	-
	탈 각	24	19	4	1	-	-	-

2. 단기 임산물

□ 금액

(단위 : 천\$)

구 분		계	미국	일본	몽골	필리핀	베트남	기타
2016	계	683	405	1	-	1	3	273
	미 탈 각	-	-	-	-	-	-	-
	탈 각	683	405	1	-	1	3	273
2017	계	286	231	44	3	4	1	3
	미 탈 각	-	-	-	-	-	-	-
	탈 각	286	231	44	3	4	1	3
2018	계	297	163	90	14	2	3	25
	미 탈 각	-	-	-	-	-	-	-
	탈 각	297	163	90	14	2	3	25
2019	계	199	-	81	6	2	2	108
	미 탈 각	-	-	-	-	-	-	-
	탈 각	199	-	81	6	2	2	108
2020	계	150	102	35	11	1	1	-
	미 탈 각	-	-	-	-	-	-	-
	탈 각	150	102	35	11	1	1	-

V. 품목별 수출입 현황

■ 수입

□ 수량

(단위 : 톤)

구 분		계	미국	칠레	중국	호주	캐나다	기타
2106	계	14,043	12,897	1,144	1	-	-	
	미 탈 각	443	443	-	-	-	-	-
	탈 각	13,600	12,455	1,144	1	-	-	-
2017	계	14,533	14,053	476	3	-	-	
	미 탈 각	507	507	-	-	-	-	-
	탈 각	14,026	13,546	476	3	-	-	-
2018	계	12,551	12,305	235	12	-	-	-
	미 탈 각	418	418	-	-	-	-	-
	탈 각	12,133	11,886	235	12	-	-	-
2019	계	12,826	12,353	466	8	-	-	-
	미 탈 각	306	306	-	-	-	-	-
	탈 각	12,520	12,046	466	8	-	-	-
2020	계	12,456	12,180	268	8	-	-	-
	미 탈 각	382	382	-	-	-	-	-
	탈 각	12,074	11,798	268	8	-	-	-

2. 단기 임산물

□ 금액

(단위 : 천\$)

구 분		계	미국	칠레	중국	호주	캐나다	기타
2016	계	92,390	84,514	7,867	8	1	-	-
	미 탈 각	1,856	1,856	-	-	-	-	-
	탈 각	90,534	82,658	7,867	8	7	-	-
2017	계	110,403	106,411	3,907	83	1	-	-
	미 탈 각	1,962	1,962	-	-	-	-	-
	탈 각	108,441	104,449	3,907	83	1	-	-
2018	계	106,276	104,152	2,021	103	-	-	-
	미 탈 각	1,948	1,948	-	-	-	-	-
	탈 각	104,328	102,204	2,021	103	-	-	-
2019	계	83,001	79,849	3,090	62	-	-	-
	미 탈 각	991	991	-	-	-	-	-
	탈 각	82,011	78,858	3,090	62	-	-	-
2020	계	84,349	82,650	1,634	64	-	-	-
	미 탈 각	1,690	1,690	-	-	-	-	-
	탈 각	82,659	80,960	1,634	64	-	-	-

V. 품목별 수출입 현황

(14) 아몬드

수출

수량

(단위 : 톤)

구 분		계	말레이시아	홍콩	싱가포르	카타르	필리핀	기타
2016	계	147	-	32	-	-	4	112
	미 탈 각	20	-	13	-	-	-	6
	탈 각	128	-	18	-	-	4	106
2017	계	49	1	33	2	-	2	12
	미 탈 각	17	-	14	2	-	-	1
	탈 각	32	-	19	-	-	2	11
2018	계	69	3	2	-	-	1	63
	미 탈 각	2	-	-	-	-	-	2
	탈 각	68	3	2	-	-	1	61
2019	계	50	-	2	-	-	25	22
	미 탈 각	1	-	-	-	-	-	1
	탈 각	48	-	2	-	-	25	21
2020	계	16	3	3	1	2	2	5
	미 탈 각	1	-	-	-	-	-	1
	탈 각	14	3	3	1	2	2	4

2. 단기 임산물

□ 금액

(단위 : 천\$)

구 분		계	말레이시아	홍콩	싱가포르	카타르	필리핀	기타
2016	계	2,070	-	443	1	-	55	1,572
	미 탈 각	257	-	174	1	-	-	82
	탈 각	1,813	-	269	-	-	55	1,489
2017	계	616	14	399	37	-	20	145
	미 탈 각	199	-	148	37	-	-	14
	탈 각	416	-	251	-	-	20	145
2018	계	542	20	21	-	5	19	477
	미 탈 각	20	-	-	-	-	-	20
	탈 각	522	20	21	-	5	19	458
2019	계	390	1	35	-	7	174	173
	미 탈 각	15	-	-	-	-	-	15
	탈 각	375	1	35	-	7	174	158
2020	계	217	40	40	31	30	24	52
	미 탈 각	7	-	-	-	-	-	7
	탈 각	210	40	40	31	30	24	45

V. 품목별 수출입 현황

■ 수입

□ 수량

(단위 : 톤)

구 분		계	미국	사하라아랍 민주공화국	스페인	이스라엘	이탈리아	기타
2016	계	23,343	23,220	20	4	2	2	95
	미 탈 각	13	11	-	-	2	-	-
	탈 각	23,330	23,209	20	4	-	2	94
2017	계	25,185	25,093	23	3	-	6	60
	미 탈 각	14	11	2	-	-	-	-
	탈 각	25,172	25,081	21	3	-	6	60
2018	계	23,752	23,734	9	5	-	4	-
	미 탈 각	47	45	1	1	-	-	-
	탈 각	23,704	23,689	8	4	-	4	-
2019	계	26,053	25,907	27	7	2	2	110
	미 탈 각	2	-	-	2	-	-	-
	탈 각	26,051	25,907	27	5	2	2	110
2020	계	27,125	27,097	11	10	5	2	-
	미 탈 각	1	-	-	1	-	-	-
	탈 각	27,123	27,097	11	9	5	2	-

2. 단기 임산물

□ 금액

(단위 : 천\$)

구 분		계	미국	사하라아랍 민주공화국	스페인	이스라엘	이탈리아	기타
2016	계	175,700	174,256	341	63	41	29	970
	미 탈 각	118	76	-	-	41	-	-
	탈 각	175,583	174,179	341	63	-	29	970
2017	계	172,097	171,086	420	50	-	89	452
	미 탈 각	118	75	42	-	-	-	-
	탈 각	171,979	171,011	378	50	-	89	452
2018	계	164,987	164,738	139	47	-	62	1
	미 탈 각	365	334	21	10	-	-	-
	탈 각	164,662	164,404	118	37	-	62	1
2019	계	178,251	176,931	417	64	29	34	775
	미 탈 각	23	2	-	21	-	-	-
	탈 각	178,229	176,929	417	44	29	34	775
2020	계	166,741	166,343	158	107	99	33	1
	미 탈 각	17	1	-	12	3	-	-
	탈 각	166,724	166,342	158	95	95	33	1

V. 품목별 수출입 현황

(15) 조경수

■ 수량

□ 수출

(단위 : 톤)

국명	2016	2017	2018	2019	2020
합계	462	574	992	2,187	1,252
중국	212	314	859	2,094	1,067
일본	94	88	112	68	42
대만	136	161	16	17	138
태국	-	7	3	-	2
인도	-	-	-	-	-
미국	-	-	-	-	-
러시아	-	-	-	-	1
기타	20	3	1	8	0

□ 수입

(단위 : 톤)

국명	2016	2017	2018	2019	2020
합계	9,531	8,583	4,720	3,417	2,908
네덜란드	14	80	184	253	618
중국	6,460	5,414	2,820	1,808	1,068
코스타리카	684	591	592	533	515
인도네시아	2,014	2,067	718	529	533
일본	16	28	43	39	29
우간다	2	2	3	3	3
케냐	3	1	2	2	2
베트남	41	32	18	29	36
태국	27	166	228	66	36
스리랑카	25	15	10	11	10
탄자니아	1	3	3	2	3
기타	243	185	98	142	54

2. 단기 임산물

■ 금액

□ 수출

(단위 : 천\$)

국명	2016	2017	2018	2019	2020
합계	2,202	1,235	1,582	1,651	1,607
중국	504	266	591	635	824
일본	835	825	856	692	548
대만	251	53	12	10	144
태국	4	6	6	4	45
인도	-	-	-	-	22
미국	-	9	16	-	8
러시아	-	18	-	-	7
기타	608	59	100	309	10

□ 수입

(단위 : 천\$)

국명	2016	2017	2018	2019	2020
합계	13,022	14,362	12,012	8,998	9,329
네덜란드	518	1,193	2,015	1,625	2,932
중국	7,404	7,019	4,341	2,804	2,033
코스타리카	1,181	1,021	729	776	733
인도네시아	1,350	1,616	639	554	616
일본	295	377	378	485	450
우간다	274	318	448	366	434
케냐	236	328	395	452	428
베트남	192	230	281	151	389
태국	257	905	1,489	541	263
스리랑카	194	179	150	172	152
탄자니아	36	113	98	108	136
기타	1,086	1,062	1,050	964	765

V. 품목별 수출입 현황

(16) 분재

■ 수출

□ 수량

(단위 : 톤)

구 분		계	이탈리아	네덜란드	독일	스페인	기타
2016	계	57	12	6	17	6	16
	소 나 무	-	-	-	-	-	-
	단풍나무	-	-	-	-	-	-
	소사나무	-	-	-	-	-	-
	느티나무	-	-	-	-	-	-
	기 타	57	12	6	17	6	16
2017	계	30	-	9	15	6	-
	소 나 무	-	-	-	-	-	-
	단풍나무	-	-	-	-	-	-
	소사나무	-	-	-	-	-	-
	느티나무	-	-	-	-	-	-
	기 타	30	-	9	15	6	-
2018	계	33	5	5	16	6	1
	소 나 무	-	-	-	-	-	-
	단풍나무	-	-	-	-	-	-
	소사나무	-	-	-	-	-	-
	느티나무	-	-	-	-	-	-
	기 타	33	5	5	16	6	-
2019	계	27	10	6	5	6	-
	소 나 무	-	-	-	-	-	-
	단풍나무	-	-	-	-	-	-
	소사나무	-	-	-	-	-	-
	느티나무	-	-	-	-	-	-
	기 타	27	10	6	5	6	-
2020	계	27	7	12	5	3	-
	소 나 무	-	-	-	-	-	-
	단풍나무	-	-	-	-	-	-
	소사나무	-	-	-	-	-	-
	느티나무	-	-	-	-	-	-
	기 타	27	7	12	5	3	-

주) 상기 분재 품목은 2000년 신설.

2. 단기 임산물

□ 금액

(단위 : 천\$)

구 분		계	이탈리아	네덜란드	독일	스페인	기타
2106	계	372	105	39	100	39	89
	소 나 무	-	-	-	-	-	-
	단풍나무	4	-	-	-	-	4
	소사나무	2	-	-	-	-	2
	느티나무	-	-	-	-	-	-
	기 타	366	105	39	100	39	83
2017	계	180	-	51	65	47	17
	소 나 무	-	-	-	-	-	-
	단풍나무	-	-	-	-	-	-
	소사나무	7	-	-	-	-	7
	느티나무	-	-	-	-	-	-
	기 타	173	-	51	65	47	10
2018	계	280	52	29	111	62	25
	소 나 무	-	-	-	-	-	-
	단풍나무	-	-	-	-	-	-
	소사나무	15	-	-	-	-	15
	느티나무	-	-	-	-	-	-
	기 타	265	52	29	111	62	10
2019	계	321	171	47	42	43	18
	소 나 무	-	-	-	-	-	-
	단풍나무	-	-	-	-	-	-
	소사나무	-	-	-	-	-	-
	느티나무	-	-	-	-	-	-
	기 타	321	171	47	42	43	18
2020	계	318	129	125	32	32	-
	소 나 무	-	-	-	-	-	-
	단풍나무	-	-	-	-	-	-
	소사나무	-	-	-	-	-	-
	느티나무	-	-	-	-	-	-
	기 타	318	129	125	32	32	-

V. 품목별 수출입 현황

■ 수입

□ 수량

(단위 : 톤)

구 분	계	중국	네덜란드	독일	일본	호주	기타
2016	계	32	24	-	-	2	6
	소 나 무	-	-	-	-	-	-
	단풍나무	-	-	-	-	-	-
	소사나무	-	-	-	-	-	-
	느티나무	-	-	-	-	-	-
	기 타	32	24	-	-	2	6
2017	계	49	32	-	-	-	17
	소 나 무	-	-	-	-	-	-
	단풍나무	-	-	-	-	-	-
	소사나무	-	-	-	-	-	-
	느티나무	-	-	-	-	-	-
	기 타	49	32	-	-	-	17
2018	계	2	1	-	-	-	1
	소 나 무	-	-	-	-	-	-
	단풍나무	-	-	-	-	-	-
	소사나무	-	-	-	-	-	-
	느티나무	-	-	-	-	-	-
	기 타	2	1	-	-	-	1
2019	계	5	5	-	-	-	-
	소 나 무	-	-	-	-	-	-
	단풍나무	-	-	-	-	-	-
	소사나무	-	-	-	-	-	-
	느티나무	-	-	-	-	-	-
	기 타	5	4	-	-	-	-
2020	계	21	11	4	-	6	-
	소 나 무	-	-	-	-	-	-
	단풍나무	-	-	-	-	-	-
	소사나무	-	-	-	-	-	-
	느티나무	-	-	-	-	-	-
	기 타	21	11	4	-	6	-

주) 분재 품목은 2000년 신설.

2. 단기 임산물

□ 금액

(단위 : 천\$)

구 분		계	중국	네덜란드	독일	일본	호주	기타
2016	계	45	15	4	-	9	-	17
	소 나 무	-	-	-	-	-	-	-
	단풍나무	1	-	-	-	1	-	-
	소사나무	-	-	-	-	-	-	-
	느티나무	-	-	-	-	-	-	-
	기 타	44	15	4	-	8	-	17
2017	계	58	29	6	-	1	-	22
	소 나 무	-	-	-	-	-	-	-
	단풍나무	-	-	-	-	-	-	-
	소사나무	-	-	-	-	-	-	-
	느티나무	-	-	-	-	-	-	-
	기 타	58	29	6	-	1	-	22
2018	계	17	4	-	-	2	-	11
	소 나 무	-	-	-	-	-	-	-
	단풍나무	-	-	-	-	-	-	-
	소사나무	-	-	-	-	-	-	-
	느티나무	-	-	-	-	-	-	-
	기 타	17	4	-	-	2	-	11
2019	계	74	55	1	17	1	-	-
	소 나 무	-	-	-	-	-	-	-
	단풍나무	5	-	-	5	-	-	-
	소사나무	5	-	-	5	-	-	-
	느티나무	-	-	-	-	-	-	-
	기 타	64	55	1	7	1	-	-
2020	계	64	26	14	11	10	1	1
	소 나 무	-	-	-	-	-	-	-
	단풍나무	2	-	-	2	-	-	-
	소사나무	-	-	-	-	-	-	-
	느티나무	-	-	-	-	-	-	-
	기 타	62	26	14	10	10	1	1

V. 품목별 수출입 현황

(17) 갈포벽지

■ 수량

□ 수출

(단위 : 톤)

국명	2016	2017	2018	2019	2020
합계	433	531	541	488	392
미국	193	209	251	255	206
벨기에	68	72	69	54	46
영국	8	16	20	14	31
캐나다	3	29	12	24	22
프랑스	20	15	14	15	13
일본	2	54	61	30	27
기타	138	136	115	96	46

□ 수입

(단위 : 톤)

국명	2016	2017	2018	2019	2020
합계	29	46	51	50	13
중국	11	7	16	5	5
벨기에	-	-	1	3	2
홍콩	-	1	3	1	1
프랑스	-	-	-	-	-
미국	3	8	5	2	1
스웨덴	4	2	-	1	1
영국	-	-	1	1	1
이탈리아	1	1	-	2	2
기타	10	25	26	35	1

2. 단기 임산물

■ 금액

□ 수출

(단위 : 천\$)

국명	2016	2017	2018	2019	2020
합계	9,251	10,599	11,256	11,032	8,649
미국	4,921	5,391	6,182	6,630	5,384
벨기에	948	1,352	1,522	1,091	894
영국	172	341	471	370	514
캐나다	75	542	235	428	427
프랑스	651	468	381	485	373
일본	47	400	478	268	259
기타	2,438	2,105	1,986	1,760	797

□ 수입

(단위 : 천\$)

국명	2016	2017	2018	2019	2020
합계	474	617	914	724	531
중국	200	116	256	94	128
벨기에	5	2	28	114	108
홍콩	-	181	264	153	95
프랑스	-	1	16	48	54
미국	110	135	202	96	37
스웨덴	51	37	12	17	37
영국	2	10	36	32	32
이탈리아	21	67	29	33	28
기타	85	68	71	138	12

V. 품목별 수출입 현황

(18) 죽제품

■ 수량

□ 수출

(단위 : 톤)

국명	2106	2017	2018	2019	2020
합계	2	4	8	14	6
중국	-	-	1	-	-
미국	1	1	-	1	1
볼리비아	-	-	-	-	-
홍콩	-	-	-	-	-
기타	1	3	7	13	4

□ 수입

(단위 : 톤)

국명	2016	2017	2018	2019	2020
합계	663	495	569	484	530
중국	448	313	296	337	356
베트남	202	162	258	131	148
태국	3	5	7	4	22
스페인	-	-	-	-	-
인도네시아	8	4	5	9	2
스웨덴	-	-	-	-	1
일본	-	-	1	1	-
기타	2	10	2	2	1

2. 단기 임산물

■ 금액

□ 수출

(단위 : 천\$)

국 명	2016	2017	2018	2019	2020
합 계	113	31	149	93	72
중 국	2	-	5	1	17
미 국	98	21	13	7	16
볼 리 비 아	-	-	-	-	9
홍 콩	1	2	87	1	8
기 타	13	8	44	84	23

□ 수입

(단위 : 천\$)

국 명	2016	2017	2018	2019	2020
합 계	3,446	2,522	2,657	2,927	3,394
중 국	2,181	1,577	1,586	1,894	1,977
베 트 남	1,070	769	830	722	1,120
태 국	18	22	41	30	92
스 페 인	-	2	7	38	81
인 도 네 시 아	126	78	87	116	32
스 웨 덴	-	-	-	-	30
일 본	14	19	31	21	24
기 타	38	54	74	107	40

V. 품목별 수출입 현황

(19) 등제품

■ 수량

□ 수출

(단위 : 톤)

국명	2016	2017	2018	2019	2020
합계	-	-	2	4	-
일본	-	-	-	-	-
기타	-	-	2	4	-

□ 수입

(단위 : 톤)

국명	2016	2017	2018	2019	2020
합계	1,727	1,325	1,656	1,580	1,601
인도네시아	1,523	1,152	1,419	1,362	1,265
베트남	64	66	121	99	141
중국	57	45	48	56	110
미얀마	49	39	40	43	65
이탈리아	-	-	-	1	-
태국	2	3	10	13	14
기타	32	19	17	7	7

2. 단기 임산물

■ 금액

□ 수출

(단위 : 천\$)

국 명	2016	2017	2018	2019	2020
합 계	2	-	34	26	71
일 본	-	-	-	2	47
기 타	2	-	34	24	24

□ 수입

(단위 : 천\$)

국 명	2016	2017	2018	2019	2020
합 계	5,019	4,286	5,437	5,973	7,517
인 도 네 시 아	3,280	2,616	3,088	3,157	3,526
베 트 남	586	681	939	932	1,757
중 국	358	209	577	594	914
미 양 마	698	597	594	640	858
이 탈 리 아	-	6	30	509	290
태 국	12	31	50	61	66
기 타	85	147	159	79	105

V. 품목별 수출입 현황

(20) 로진

■ 수량

□ 수출

(단위 : 톤)

국명	2016	2017	2018	2019	2020
합계	63	22	199	86	215
중국	27	8	7	42	138
베트남	20	6	183	15	58
방글라데시	-	-	-	-	3
대만	-	-	-	-	-
필리핀	-	-	-	-	3
기타	16	7	9	29	13

□ 수입

(단위 : 톤)

국명	2016	2017	2018	2019	2020
합계	21,944	21,717	19,409	15,779	18,506
베트남	7,199	8,546	7,127	5,674	7,454
중국	11,139	9,476	8,194	5,859	5,204
인도네시아	3,029	3,069	2,452	2,623	3,998
미국	384	366	1,417	1,162	1,636
포르투갈	85	158	86	168	141
일본	15	18	14	16	15
브라질	72	77	97	172	55
프랑스	0	0	0	0	0
기타	21	7	23	105	2

2. 단기 임산물

■ 금액

□ 수출

(단위 : 천\$)

국명	2016	2017	2018	2019	2020
합계	225	115	333	240	295
중국	83	55	34	90	181
베트남	96	39	277	30	64
방글라데시	-	-	-	-	11
대만	-	2	-	-	10
필리핀	-	-	-	-	9
기타	46	20	23	120	21

□ 수입

(단위 : 천\$)

국명	2016	2017	2018	2019	2020
합계	39,452	38,029	32,965	22,161	24,930
베트남	11,311	13,291	10,577	6,650	9,739
중국	22,321	18,658	16,098	9,614	8,067
인도네시아	4,251	4,227	3,036	2,783	4,076
미국	947	908	2,505	2,017	2,273
포르투갈	189	372	208	390	320
일본	230	259	229	250	262
브라질	120	120	146	213	66
프랑스	24	40	42	38	43
기타	59	153	125	206	83

V. 품목별 수출입 현황

(21) 수피류

수출

수량

(단위 : 톤)

구 분		계	일본	미국					기타
2016	계	1	1	-					-
	저 피	-	-	-					-
	삼 아 피	1	1	-					-
	기 타	-	-	-					-
2017	계	1	1	-					-
	저 피	-	-	-					-
	삼 아 피	-	-	-					-
	기 타	1	1	-					-
2018	계	-	-	-					-
	저 피	-	-	-					-
	삼 아 피	-	-	-					-
	기 타	-	-	-					-
2019	계	-	-	-					-
	저 피	-	-	-					-
	삼 아 피	-	-	-					-
	기 타	-	-	-					-
2020	계	-	-	-					-
	저 피	-	-	-					-
	삼 아 피	-	-	-					-
	기 타	-	-	-					-

2. 단기 임산물

□ 금액

(단위 : 천\$)

구 분		계	일본	미국						기타
2016	계	10	10	-						-
	저 피	-	-	-						-
	삼 아 피	10	10	-						-
	기 타	-	-	-						-
2017	계	11	11	-						-
	저 피	-	-	-						-
	삼 아 피	-	-	-						-
	기 타	11	11	-						-
2018	계	-	-	-						-
	저 피	-	-	-						-
	삼 아 피	-	-	-						-
	기 타	-	-	-						-
2019	계	-	-	-						-
	저 피	-	-	-						-
	삼 아 피	-	-	-						-
	기 타	-	-	-						-
2020	계	-	-	-						-
	저 피	-	-	-						-
	삼 아 피	-	-	-						-
	기 타	-	-	-						-

V. 품목별 수출입 현황

■ 수입

□ 수량

(단위 : 톤)

구 분		계	뉴질랜드	태국	미국	스위스	독일	기타
2016	계	167	119	-	9	-	-	39
	저 피	-	-	-	-	-	-	-
	삼 아 피	-	-	-	-	-	-	-
	기 타	167	119	-	9	-	-	39
2017	계	83	73	-	4	-	-	6
	저 피	4	-	-	-	-	-	4
	삼 아 피	-	-	-	-	-	-	-
	기 타	79	73	-	4	-	-	2
2018	계	48	24	-	6	-	-	17
	저 피	-	-	-	-	-	-	-
	삼 아 피	-	-	-	-	-	-	-
	기 타	48	24	-	6	-	-	17
2019	계	93	63	11	4	-	-	15
	저 피	2	-	2	-	-	-	-
	삼 아 피	-	-	-	-	-	-	-
	기 타	91	63	9	4	-	-	15
2020	계	193	163	26	2	2	-	-
	저 피	1	-	1	-	-	-	-
	삼 아 피	-	-	-	-	-	-	-
	기 타	192	163	25	2	2	-	-

2. 단기 임산물

□ 금액

(단위 : 천\$)

구 분		계	뉴질랜드	태국	미국	스위스	독일	기타
2016	계	154	69	-	25	-	-	61
	저 피	-	-	-	-	-	-	-
	삼 아 피	-	-	-	-	-	-	-
	기 타	154	69	-	25	-	-	61
2017	계	116	43	-	9	-	-	64
	저 피	51	-	-	-	-	-	51
	삼 아 피	-	-	-	-	-	-	-
	기 타	65	43	-	9	-	-	13
2018	계	47	14	-	15	-	-	18
	저 피	-	-	-	-	-	-	-
	삼 아 피	-	-	-	-	-	-	-
	기 타	47	14	-	15	-	-	18
2019	계	94	40	22	11	-	-	21
	저 피	21	-	21	-	-	-	-
	삼 아 피	-	-	-	-	-	-	-
	기 타	73	40	1	11	-	-	21
2020	계	137	104	24	7	2	-	-
	저 피	17	-	17	-	-	-	-
	삼 아 피	-	-	-	-	-	-	-
	기 타	120	104	8	7	2	-	-

V. 품목별 수출입 현황

(22) 새털

▣ 수량

□ 수출

(단위 : 톤)

국명	2016	2017	2018	2019	2020
합계	10,730	8,776	8,487	7,592	7,623
대한민국	4,369	4,213	4,820	4,374	4,727
베트남	5,711	4,245	2,870	934	802
중국	296	115	751	2,256	2,075
미얀마	157	132	10	16	14
인도네시아	131	71	37	12	6
홍콩	-	-	-	0	0
기타	65	-	-	-	-

□ 수입

(단위 : 톤)

국명	2016	2017	2018	2019	2020
합계	1,251	1,060	1,011	843	1,006
대한민국	740	395	356	335	420
중국	291	497	537	283	424
독일	35	68	79	100	51
헝가리	4	1	6	20	33
베트남	0	20	24	4	16
폴란드	4	6	8	8	8
이탈리아	0	0	0	3	7
프랑스	127	29	0	13	5
기타	49	43	2	77	41

2. 단기 임산물

■ 금액

□ 수출

(단위 : 천\$)

국명	2016	2017	2018	2019	2020
합계	91,264	51,166	60,596	55,789	39,819
대만	34,542	28,858	36,894	30,758	27,521
베트남	44,749	13,513	15,203	12,406	6,827
중국	3,797	2,195	5,670	10,630	4,469
미얀마	4,518	4,326	674	1,268	784
인도네시아	3,381	2,254	2,155	726	218
홍콩	-	20	-	-	-
기타	276	-	-	2	-

□ 수입

(단위 : 천\$)

국명	2016	2017	2018	2019	2020
합계	38,677	36,734	43,534	37,689	40,878
대만	29,250	16,398	16,973	17,271	19,836
중국	6,565	16,464	21,538	11,461	15,464
독일	1,143	1,886	2,579	4,038	1,474
헝가리	347	119	570	2,140	1,444
베트남	0	633	846	186	882
폴란드	356	858	837	760	845
이탈리아	0	0	4	218	429
프랑스	549	126	0	719	280
기타	468	251	188	896	223

V. 품목별 수출입 현황

3. 석재류

1) 총괄

▣ 수량

□ 수출

(단위 : 톤)

국명	2016	2017	2018	2019	2020
합계	69,842	67,827	83,582	109,969	68,814
미국	5,141	4,068	4,994	6,249	5,237
중국	34,925	38,100	52,383	90,226	56,000
베트남	1,185	1,598	893	1,257	1,234
일본	24,710	20,984	19,708	10,174	3,927
기타	3,882	3,078	5,603	2,063	2,415

□ 수입

(단위 : 톤)

국명	2016	2017	2018	2019	2020
합계	3,320,591	3,662,798	3,578,488	3,069,094	2,709,741
중국	2,956,391	3,236,787	3,129,112	2,603,240	2,205,043
베트남	218,059	260,120	274,726	268,149	282,678
일본	2,969	2,549	2,982	2,277	1,473
이집트	6,818	16,978	37,772	77,799	115,781
이탈리아	21,111	23,175	16,975	14,348	11,305
인도네시아	12,206	11,878	11,587	11,188	9,005
인도	19,914	22,596	25,575	23,776	25,612
폴란드	332	333	193	152	302
미국	2,850	2,480	4,723	2,892	4,820
독일	414	819	1,107	548	400
기타	79,529	85,082	73,736	64,723	53,323

3. 석 재 류

■ 금액

□ 수출

(단위 : 천\$)

국 명	2016	2017	2018	2019	2020
합 계	88,890	117,855	158,209	131,502	129,615
미 국	28,677	48,933	61,848	52,404	62,429
중 국	13,775	19,169	23,464	27,818	30,234
베 트 남	4,194	5,910	15,065	7,419	6,846
일 본	6,920	9,270	9,373	7,275	5,253
기 타	35,323	34,573	48,459	36,586	24,852

□ 수입

(단위 : 천\$)

국 명	2016	2017	2018	2019	2020
합 계	998,945	1,086,262	1,116,539	935,148	825,986
중 국	801,728	876,744	909,857	740,924	650,117
베 트 남	32,779	34,597	36,673	35,998	34,367
일 본	29,020	27,955	31,132	29,842	23,474
이 집 트	1,843	3,642	7,063	12,789	16,401
이 탈 리 아	23,554	23,402	19,343	18,211	14,293
인 도 네 시 아	11,667	10,905	11,457	14,253	12,568
인 도	7,632	8,636	9,608	9,654	10,126
폴 란 드	3,209	3,970	4,326	3,722	9,325
미 국	19,396	19,504	20,951	13,189	7,127
독 일	7,394	8,245	8,260	7,441	6,227
기 타	60,724	68,660	57,869	49,126	41,962

V. 품목별 수출입 현황

(1) 원석

■ 수량

□ 수출

(단위 : 톤)

국명	2016	2017	2018	2019	2020
합계	60,178	59,302	74,995	80,502	46,630
중국	33,881	37,031	51,519	69,806	42,005
일본	24,498	20,707	19,422	9,807	3,618
베트남	139	355	231	725	748
인도네시아	618	555	23	2	168
기타	1,041	654	3,800	162	93

□ 수입

(단위 : 톤)

국명	2016	2017	2018	2019	2020
합계	47,883	50,640	65,054	53,872	41,950
중국	31,238	40,597	54,512	44,983	34,021
미국	135	149	1,746	38	1,862
인도	9,524	6,852	6,147	4,431	3,631
터키	346	394	-	518	912
이탈리아	2,725	493	1,079	206	558
인도네시아	184	185	259	557	425
스페인	429	93	64	-	66
파키스탄	-	395	90	214	96
이집트	304	-	-	45	79
아르메니아	17	-	-	-	129
기타	2,981	1,484	1,157	2,880	173

3. 석 재 류

■ 금액

□ 수출

(단위 : 천\$)

국 명	2016	2017	2018	2019	2020
합 계	8,930	9,202	9,983	7,939	4,266
중 국	3,720	4,505	5,271	5,767	3,345
일 본	4,830	4,222	3,793	1,779	565
베 트 남	49	127	105	311	264
인 도 네 시 아	88	88	6	2	41
기 타	242	260	808	79	53

□ 수입

(단위 : 천\$)

국 명	2016	2017	2018	2019	2020
합 계	8,118	7,912	9,686	6,454	6,363
중 국	3,921	5,594	7,054	4,808	3,997
미 국	50	62	750	18	1,137
인 도	1,959	1,252	1,124	741	600
터 키	95	130	0	139	237
이 탈 리 아	1,154	186	308	55	162
인 도 네 시 아	34	45	48	109	76
스 페 인	123	31	24	-	43
파 키 스 탄	-	40	2	17	23
이 집 트	59	-	-	9	21
아 르 메 니 아	13	-	-	-	14
기 타	708	572	376	559	52

V. 품목별 수출입 현황

(2) 가공석

■ 수량

□ 수출

(단위 : 톤)

국명	2016	2017	2018	2019	2020
합계	9,664	8,525	8,587	29,467	22,184
미국	5,141	4,066	4,974	6,218	5,207
중국	1,044	1,068	864	20,420	13,996
베트남	1,046	1,243	662	532	487
일본	212	277	287	367	309
싱가포르	9	6	33	73	17
대만	68	24	29	64	244
기타	2,145	1,841	1,738	1,793	1,923

□ 수입

(단위 : 톤)

국명	2016	2017	2018	2019	2020
합계	3,272,708	3,612,157	3,513,434	3,015,222	2,667,791
중국	2,925,153	3,196,190	3,074,600	2,558,257	2,171,022
베트남	216,946	259,564	274,126	267,565	282,588
일본	2,923	2,513	2,946	2,256	1,460
이집트	6,514	16,978	37,772	77,754	115,702
이탈리아	18,385	22,682	15,896	14,142	10,747
인도네시아	12,022	11,694	11,328	10,632	8,580
인도	10,389	15,744	19,428	19,345	21,981
폴란드	332	333	193	152	302
독일	411	796	1,107	476	375
오만	22,695	26,957	21,854	20,244	13,520
기타	56,938	58,705	54,185	44,399	41,514

3. 석 재 류

■ 금액

□ 수출

(단위 : 천\$)

국 명	2016	2017	2018	2019	2020
합 계	79,960	108,653	148,226	123,563	125,348
미 국	28,672	48,932	61,838	52,371	62,421
중 국	10,055	14,665	18,193	22,050	26,889
베 트 남	4,145	5,783	14,961	7,108	6,582
일 본	2,090	5,049	5,580	5,496	4,688
싱 가 포 르	2,598	2,018	3,163	3,715	3,773
대 만	11,348	13,480	17,929	9,867	2,368
기 타	21,053	18,727	26,562	22,955	18,626

□ 수입

(단위 : 천\$)

국 명	2016	2017	2018	2019	2020
합 계	990,827	1,078,350	1,106,852	928,694	819,623
중 국	797,806	871,150	902,803	736,116	646,120
베 트 남	32,671	34,532	36,607	35,936	34,358
일 본	28,841	27,903	31,109	29,827	23,470
이 집 트	1,785	3,642	7,063	12,780	16,379
이 탈 리 아	22,400	23,216	19,036	18,155	14,130
인 도 네 시 아	11,633	10,860	11,409	14,144	12,492
인 도	5,673	7,384	8,483	8,913	9,526
폴 란 드	3,209	3,970	4,326	3,722	9,325
독 일	7,391	8,239	8,260	7,414	6,220
오 만	11,059	12,715	11,518	11,312	6,200
기 타	68,360	74,738	66,239	50,375	41,403

VI.



수입관세 징수 현황

1. 품목별	223
2. HSK 10단위별	224

VI. 수입관세 징수 현황

1. 품목별

구 분	수입액(천 \$)					관세징수액(백만원)					
	2016	2017	2018	2019	2020	2016	2017	2018	2019	2020	
계	4,453,968	4,825,574	5,219,822	4,447,582	4,200,591	246,120	247,507	249,052	214,250	205,999	
목 재 류	소 계	3,100,124	3,442,377	3,807,432	3,094,481	2,946,777	128,889	126,368	120,202	97,919	93,865
	원 목	578,027	583,769	515,979	406,590	368,907	-	-	-	-	-
	제 재 목	615,646	707,875	724,652	626,527	575,831	15,678	14,833	14,109	12,409	10,079
	합 관	756,056	774,663	897,209	705,756	716,859	73,635	67,376	62,009	46,949	47,527
	단 관	114,335	97,875	89,766	63,352	78,431	868	762	606	642	955
	파티클보드	198,760	282,210	257,669	173,951	166,849	13,358	17,558	16,353	11,866	11,312
	섬 유 관	50,413	54,960	92,570	76,190	55,324	4,287	4,125	6,638	5,809	4,086
	성 형 목 재	149,477	183,752	189,415	168,918	159,440	4,123	4,421	4,781	4,686	4,243
	칩	284,216	368,634	622,110	472,534	429,966	477	427	300	334	462
	목 탄	112,069	110,314	125,425	113,697	94,288	1,085	877	695	610	147
기 타	241,125	278,323	292,637	286,966	300,882	15,377	15,989	14,711	14,614	15,054	
석 재 류	소 계	716,228	763,051	776,881	617,155	533,990	64,258	66,556	65,931	55,019	47,669
	원 석	8,118	7,912	9,686	6,454	6,363	184	219	213	132	95
	가 공 석	708,110	755,139	767,195	610,701	527,627	64,074	66,337	65,719	54,887	47,574
단 기 임 산 물	소 계	637,615	620,146	635,509	735,946	719,824	52,972	54,583	62,919	61,312	64,465
	로 진	39,452	38,029	32,965	22,161	24,930	1,429	1,034	752	426	292
	표 고	38,753	37,731	43,454	37,885	34,314	7,106	17,072	7,847	8,291	7,675
	고 사 리	12,508	10,748	15,614	8,902	7,516	3,890	3,540	4,619	2,694	2,347
	아 몬 드	175,700	172,097	164,645	178,117	166,741	50	57	34	55	38
	갈 포 벽 지	474	617	914	581	531	-	-	-	-	-
	기 타	370,728	360,923	377,917	488,300	485,792	40,497	32,880	49,667	49,846	54,113

※ 관세징수액은 수입액+관세율 금액으로 실제 관세징수액과는 차이가 있을수 있음
(수입신고 단위로 관세금액이 부과되어 각각의 품목에 대해서는 파악할 수 없음)

VI. 수입관세 징수 현황

2. HSK 10단위별

HSK	품목명	수입액(천\$)	관세액(백만원)
계		4,200,591	205,999
0106320000	앵무류(패로트류·파라키트류·금강앵무류 및 유황 앵무류를 포함한다)	536	0
0505100000	솜털 및 충전재용 깃털	40,807	1,134
0505901000	우모분	15	0
0505909000	기타(새의털)	56	3
0602109000	기타(뿌리가 없는 삽수와 접수)	2,783	202
0602207030	잣나무	13	0
0602300000	진달래속의 식물 및 철쭉(접목한 것인지의 여부를 불문한다)	62	6
0602902040	편백	65	1
0602902061	단풍나무(분재용)	2	0
0602902069	단풍나무(기타)	160	14
0602902079	소사나무(기타)	6	0
0602902089	느티나무(기타)	5	0
0602902091	기타산림수(분재용)	62	3
0602902099	기타산림수(기타)	1,950	86
0602909010	목단	479	39
0602909020	동백	27	2
0604201000	이끼와 지의(신선)	160	2
0604202090	식물의 잎 기타(신선)	49	2
0604901000	이끼와 지의(기타)	1,804	
0604909000	가지 및 기타 부분(기타)	1,926	67
0706903000	더덕(신선/냉장)	3,579	1,149
0706904000	도라지(신선/냉장)	23,321	5,256
0709591000	송이버섯(신선/냉장)	2,214	789
0709592000	표고버섯(신선/냉장)	13,710	189
0709596000	송로(신선/냉장)	1,049	70
0709991000	고사리(신선/냉장)	3	1
0710803000	죽순(냉동)	0	0
0710805000	고사리(냉동)	283	101
0710806000	송이버섯(냉동)	4,935	1,409
0711591000	송로(일시저장처리)	0	0
0711903000	죽순(열장)	94	31

2. HSK 10단위별

HSK	품목명	수입액(천\$)	관세액(백만원)
0711905010	고사리(염장)	0	0
0712320000	목이버섯(아우리쿨라리아종)(건조)	5,226	1,181
0712391010	송이버섯(건조)	0	0
0712391020	표고버섯(건조)	12,612	5,584
0712392000	송로(건조)	5	0
0712902010	고사리(건조)	7,230	2,245
0712902094	고비(건조)	0	0
0712902095	더덕(건조)	34	12
0712902096	취(건조/참취, 개미취, 곰취, 미역취)	302	106
0712902097	고려영경귀(건조/곤드레)	76	27
0714901090	쫄뿌리(기타)	673	104
0802110000	아몬드(탈각하지 아니한 것)	17	0
0802120000	아몬드(탈각한 것)	166,724	37
0802210000	헤즐너트또는필버트(탈각하지 아니한 것)	15	1
0802220000	헤즐너트또는필버트(탈각한것)	4,496	2
0802310000	호도(탈각하지 아니한 것)	1,690	357
0802320000	호도(탈각한 것)	82,659	471
0802410000	밤(카스타네아종, 탈각하지 아니한 것)	8,994	8,270
0802420000	밤(카스타네아종, 탈각한 것)	0	0
0802510000	피스타치오(탈각하지 아니한 것)	5,795	5
0802520000	피스타치오(탈각한 것)	3,695	135
0802800000	빈랑자	71	0
0802901010	잣(탈각하지 아니한 것)	6	38
0802901020	잣(탈각한 것)	477	946
0802902010	은행(탈각하지 아니한 것)	124	24
0802902020	은행(탈각한 것)	1	0
0802909000	기타(신선, 건조)	11,861	16
0810903000	대추(신선)	1	10
0811901000	밤(냉동)	7,767	2,758
0811902000	대추(냉동)	472	163
0811903000	잣(냉동)	1,508	512
0813401000	감(건조)	1,413	811
0813402000	대추(건조)	717	786
1106201000	쫄뿌리(분과 조분)	15	1
1106209000	괴경의 분과 조분(쫄뿌리 이외 기타)	6,205	16

VI. 수입관세 징수 현황

HSK	품목명	수입액(천\$)	관세액(백만원)
1209991010	참나무종자	3	0
1209991090	기타(산림수종자)	365	0
1209994000	잔디종자	2,438	0
1211201110	수삼(산양삼)	36	92
1211201219	백삼(산양삼/기타)	0	0
1211201311	홍삼(산양삼/본삼)	0	0
1211901500	두충	538	39
1211901950	초피	39	4
1211901960	건조한 도라지	1,369	129
1211901970	구기자	1,258	118
1211901980	오미자	1,656	154
1211909090	한약재(기타/향료, 의료용 등)	543	5
1301901000	올레오레진	337	0
1301909000	기타(락,검,기타)	5,088	35
1302193000	생칠	215	20
1401102000	칭환죽	900	86
1401109000	기타죽	1,865	126
1401201000	등나무(쫄개거나인발한것)	244	10
1401209000	등나무(기타)	162	7
1401900000	기타	118	5
1404901000	조각용으로 사용되는 종자 · 껍질 및 너트(예: 상아야자)	20	1
1404902010	저피	17	0
1404902090	기타(수피)	120	0
1404903090	기타 식품포장용 잎(떡갈잎, 청미래덩굴잎 제외)	311	1
1404904000	충전용으로 주로 사용되는 식물성재료(예 : 케이폭 · 식물성헤어 및 거머리말)	35	1
1404906010	오배자(염색, 유연용)	1	0
1404906020	아몬드혈(염색, 유연용)	4,512	16
1404906090	염색용 또는 유연용 식물성 원료	281	0
1404909000	기타 식물성 생산품	82,470	496
2003901000	표고버섯(조제저장처리)	7,991	1,903
2003902000	송이버섯(조제저장처리)	0	0
2003903000	송로(조제저장 처리)	304	13
2005910000	죽순(조제저장처리)	6,519	743
2005999000	기타(그 밖의 채소와 채소 혼합물)	69,404	14,119

2. HSK 10단위별

HSK	품목명	수입액(천\$)	관세액(백만원)
2006001000	밤(마롱글라세)	0	0
2006009020	죽순(설탕저장처리)	1	0
2008191000	밤(조제저장처리)	14,006	8,183
2008994000	염장초피(조제저장처리)	0	0
2106909060	도토리분	127	8
2208702000	오가피주	3	1
2308001000	도토리(사료용, 식물성 웨이스트 등)	10,738	452
2514001000	원석(슬레이트/조상의 것 또는 거칠게 다듬은 것)	74	1
2514009000	원석(슬레이트/기타)	142	3
2516110000	화강암(조상의 것 또는 거칠게 다듬은것)	734	17
2516120000	화강암(단순히 절단하여 직사각형모양의 블록상 또는 슬랩상으로 한 것)	1,505	7
2516209000	사암(단순히 절단하여 직사각형모양의 블록상 또는 슬랩상으로 한 것)	604	21
2516901000	기타 비석용 또는 건축용의 암석(조상의 것 또는 거칠게 다듬은 것)	1,852	27
2516909000	기타 비석용 또는 건축용의 암석(기타)	618	7
2517491000	현무암(입상, 파편상, 분상)	518	6
2517492000	화강암(입상, 파편상, 분상)	265	4
2517499000	기타(입상, 파편상, 분상)	52	1
3806101000	로진	24,930	292
3807009010	목초액	52	4
4401110000	떨나무(침엽수류)	4	0
4401120000	떨나무(활엽수류)	61	0
4401210000	칩, 삭편상의 목재(침엽수류)	516	1
4401221000	칩, 삭편상의 목재(활엽수류/펄프제조용)	55,863	0
4401229000	칩, 삭편상의 목재(활엽수류/기타)	3,318	2
4401310000	목재펠리트	329,069	445
4401390000	기타 톱밥 및 목재 페이스트와 스크랩	39,476	13
4401400000	톱밥, 목재의 웨이스트(waste)와 스크랩(scrap)(응결되지 않은 것으로 한정한다)	1,660	1
4402101000	성형목탄(대나무제)	2,365	10
4402109000	기타(목탄/대나무제)	1,338	1
4402901000	성형목탄(기타)	16,863	18
4402909000	기타(목탄)	73,722	118

VI. 수입관세 징수 현황

HSK	품목명	수입액(천\$)	관세액(백만원)
4403110000	침엽수류(페인트, 착색, 크레오소트나 그밖의 방부제로 처리한 것)	12	0
4403211000	적송(모든 횡단면의 치수가 15센티미터 이상인 것으로 한정한다)	46	0
4403212000	라디에타소나무(radiatapine)(모든 횡단면의 치수가 15 센티미터 이상인 것으로 한정한다)	169,344	0
4403219000	기타(침엽수류)(모든 횡단면의 치수가15 센티미터 이상인 것으로 한정한다)	1,693	0
4403221000	적송(모든 횡단면의 치수가 15센티미터 이상인 것으로 한정한다)	13	0
4403222000	라디에타소나무(radiatapine)(모든 횡단면의 치수가 15 센티미터 이상인 것으로 한정한다)	33,138	0
4403229000	기타(소나무의 것)(모든 횡단면의치수가 15 센티미터 이상인 것으로 한정한다)	1,930	0
4403231000	전나무[아비에스(Abies)종](모든 횡단면의 치수가 15 센티미터 이상인 것으로 한정한다)	141	0
4403232000	가문비나무[피세아(Picea)종](모든 횡단면의 치수가 15 센티미터 이상인 것으로 한정한다)	22,783	0
4403241000	전나무[아비에스(Abies)종](그 밖의 것으로 한정한다)	0	0
4403242000	가문비나무[피세아(Picea)종](그 밖의 것으로 한정한다)	17,302	0
4403251000	삼나무(모든 횡단면의 치수가 15센티미터 이상인 것으로 한정한다)	13,234	0
4403252000	미송(모든 횡단면의 치수가 15센티미터 이상인 것으로 한정한다)	30,732	0
4403253000	낙엽송(모든 횡단면의 치수가 15센티미터 이상인 것으로 한정한다)	3	0
4403254000	전나무류[아비에스(Abies)종을제외한다](모든 횡단면의 치수가 15 센티미터 이상인 것으로 한정한다)	1,251	0
4403259000	기타(전나무와 가문비나무)(모든횡단면의 치수가 15 센티미터 이상인 것으로 한정한다)	12,281	0
4403261000	삼나무(기타)	1,964	0
4403262000	미송(기타)	20,576	0
4403264000	전나무류[아비에스(Abies)종을제외한다](기타)	79	0
4403269000	기타(침엽수류)	2,772	0
4403492000	케루잉 · 라민 · 카폴 · 티크 · 종콩 · 멜바우 · 제루통 및 캄파스 (원목)	170	0
4403493000	오꾸메 · 오베체 · 사펠리 · 시보 · 아까쥬다푸리케 · 마코레밋 이로코 (원목)	129	0
4403495000	마호가니 및 발사(원목)	18	0
4403499000	기타(원목)	15,960	0

2. HSK 10단위별

HSK	품목명	수입액(천\$)	관세액(백만원)
4403910000	참나무(코커스종)의 것(원목)	2,006	0
4403940000	너도밤나무[과구스(Fagus)종]의 것(그 밖의 것으로 한정한다)	2	0
4403950000	자작나무[베틀라(Betula)종]의 것(모든 횡단면의 치수가 15 센티미터 이상인 것으로 한정한다)	9	0
4403960000	자작나무[베틀라(Betula)종]의 것(그 밖의 것으로 한정한다)	10	0
4403971000	포플러	377	0
4403972000	사시나무	21	0
4403980000	유칼립투스	121	0
4403991020	흑단(원목)	0	0
4403991040	물푸레나무(원목)	998	0
4403991050	호도나무(원목)	3,748	0
4403991090	기타(원목)	11	0
4403993030	단풍나무(원목)	1,150	0
4403993040	느릅나무(원목)	23	0
4403994000	오동나무(원목)	1	0
4403999000	기타	14,861	0
4404100000	침엽수류, 목재의 막대(공구의 자루 등)	2	0
4404200000	활엽수류, 목재의 막대(공구의 자루 등)	592	14
4405000000	목모와 목분	9,879	8
4406120000	활엽수류(주약처리하지 않은 것)	1,014	0
4406910000	침엽수류(기타)	2	0
4407111000	적송(두께가 6밀리미터를 초과하는 것)	61,476	781
4407112000	라디에타소나무(radiatapine)(두께가 6밀리미터를 초과하는 것)	130,097	1,045
4407119000	기타(두께가 6밀리미터를 초과하는 것)	28,470	622
4407121000	전나무[아비에스(Abies)종](두께가 6밀리미터를 초과하는 것)	6,741	150
4407122000	가문비나무[피세아(Picea)종](두께가 6밀리미터를 초과하는 것)	115,787	2,592
4407191000	삼나무(두께가 6밀리미터를 초과하는 것)	13,285	541
4407192010	더글러스퍼(Douglasfir)(두께가 6밀리미터를 초과하는 것)	83	0
4407192020	헴록(hemlock)(두께가 6밀리미터를 초과하는 것)	285	0
4407192090	기타 미송(두께가 6밀리미터를 초과하는 것)	0	0
4407193000	전나무류[아비에스(Abies)종을 제외한다]	52,260	754
4407194000	낙엽송(두께가 6밀리미터를 초과하는 것)	210	13
4407195000	편백나무(두께가 6밀리미터를 초과하는 것)	9,613	483

VI. 수입관세 징수 현황

HSK	품목명	수입액(천\$)	관세액(백만원)
4407199000	기타(두께가 6밀리미터를 초과하는 것)	38,883	171
4407210000	마호가니(스웨덴니아종)(제재목)	52	0
4407220000	비롤라·임부아 및 발사(제재목)	16	0
4407250000	다크레드메란티·라이트레드메란티 및 메란티바카우(제재목)	1,315	76
4407260000	화이트라왕·화이트메란티·화이트세라야·엘로메란티및 아란 (제재목)	298	18
4407270000	사펠리(제재목)	211	1
4407280000	이로코(제재목)	0	0
4407291000	케루잉·라민·카폴·중콩·멜바우·제루통 및 캄파스(제재목)	608	36
4407292000	티크(제재목)	485	8
4407293000	오꾸메·오베체·시뽀·아까쥬다푸리케·마꼬레·티아마·만소니아·이롬바·디베투우·림바 및 아조베(제재목)	3,306	196
4407299000	기타(제재목)	45,139	735
4407910000	참나무(코커스종)의 것(제재목)	9,375	171
4407920000	너도밤나무(파구스종)의 것(제재목)	1,252	11
4407930000	단풍나무(아세르종)의 것(제재목)	12,293	411
4407940000	체리나무(프루누스종)의 것(제재목)	274	0
4407950000	물푸레나무(프라스너스종)의 것(제재목)	6,774	48
4407960000	자작나무[베틀라(Betula)종]의 것(두께가 6밀리미터를 초과하는 것)	3,242	27
4407971000	포플러(두께가 6밀리미터를 초과하는 것)	259	9
4407972000	사시나무(두께가 6밀리미터를 초과하는 것)	350	3
4407991010	자단(제재목)	90	4
4407991020	흑단(제재목)	264	15
4407991040	호도나무(제재목)	6,429	30
4407991090	기타(제재목)	17	0
4407993040	느릅나무(제재목)	1,733	64
4407993060	피나무(제재목)	97	2
4407994000	오동나무(제재목)	8,144	296
4407999000	기타(두께가 6밀리미터를 초과하는 것)	16,619	768
4408106000	적층목제품을 평삭한 베니어용 또는 기타 유사한 적층목제품용의 것(베니어용 단판)	1	0
4408109100	합판제조용의 것(베니어용 단판)	27,555	431
4408109200	무늬목(베니어용 단판)	190	1
4408109910	삼나무(베니어용 단판)	94	1
4408109920	미송(베니어용 단판)	1	0

2. HSK 10단위별

HSK	품목명	수입액(천\$)	관세액(백만원)
4408109960	가문비나무(베니어용 단판)	50	1
4408109990	기타(베니어용 단판)	174	3
4408313000	적층목재품을 평삭한 베니어용의 것 또는 기타 이와 유사한 적층목재품용의 것 (베니어용 단판)	1	0
4408319012	무늬목(다크레드메란티·라이트레드메란티)(베니어용단판)	2	0
4408319021	합판제조용의 것(메란티바카우)(베니어용단판)	0	0
4408319022	무늬목(메란티바카우)(베니어용 단판)	32	1
4408319029	기타(메란티바카우)(베니어용 단판)	1	0
4408396000	적층목재품을 평삭한 베니어용의 것 또는 기타 이와 유사한 적층목재품용의 것 (베니어용 단판)	96	0
4408399011	합판제조용의 것(티크)(베니어용 단판)	1,207	1
4408399012	무늬목(티크)(베니어용 단판)	175	0
4408399019	기타(티크)(베니어용 단판)	0	0
4408399031	합판제조용의것(시뵈·오꾸메·오베체·아까쥬다푸리케 및 사펠리) (베니어용 단판)	4,279	2
4408399032	무늬목(시뵈·오꾸메·오베체·아까쥬다푸리케 및 사펠리) (베니어용 단판)	2	0
4408399039	기타(시뵈·오꾸메·오베체·아까쥬다푸리케 및 사펠리) (베니어용 단판)	0	0
4408399041	합판제조용의 것(림바)(베니어용 단판)	0	0
4408399049	기타(림바)(베니어용 단판)	204	3
4408399059	기타(마호가니)(베니어용단판)	13	0
4408399091	합판제조용의 것(기타)(베니어용단판)	9,623	125
4408399092	무늬목(기타)(베니어용단판)	43	0
4408399099	기타(기타)(베니어용단판)	171	2
4408901000	적층목재품을 평삭한 베니어용의 것 또는 기타 이와 유사한 적층목재품용의 것(기타)(베니어용단판)	1,917	0
4408909150	합판제조용의것(황양·화리·철도목·자단·흑단·힉코리·물푸레나무 및 호도나무) (베니어용 단판)	5,180	17
4408909160	무늬목(황양·화리·철도목·자단·흑단·힉코리·물푸레나무 및 호도나무) (베니어용 단판)	3,858	7
4408909191	자단(베니어용 단판)	49	0
4408909193	물푸레나무(베니어용 단판)	21	0
4408909194	호도나무(베니어용 단판)	33	0
4408909195	참나무 (베니어용 단판)	343	0
4408909199	기타(황양·화리·철도목·자단·흑단·힉코리·물푸레나무 및 호도나무외) (베니어용 단판)	1,458	3
4408909370	합판제조용의것(사시나무·포플러·단풍나무·느릅나무·자작나무 및 피나무)(베니어용 단판)	419	3

VI. 수입관세 징수 현황

HSK	품목명	수입액(천\$)	관세액(백만원)
4408909380	무늬목(사시나무·포플러·단풍나무·느릅나무·자작나무및 피나무)(베니어용 단판)	245	0
4408909392	포플러(베니어용단판)	21	1
4408909393	단풍나무(베니어용 단판)	25	1
4408909395	자작나무(베니어용 단판)	2	0
4408909396	피나무(베니어용 단판)	135	4
4408909420	무늬목(오동나무)(베니어용 단판)	0	0
4408909490	기타(오동나무)(베니어용 단판)	11,352	274
4408909910	합판제조용의 것(두께 6밀리미터 이하)	6,651	1
4408909920	무늬목(두께 6밀리미터 이하)	632	3
4408909990	기타	2,177	66
4409101000	사이딩(Siding)(침엽수류)(성형목재)	471	37
4409102000	플로어링(Flooring)(침엽수류)(성형목재)	63	1
4409109000	기타(침엽수류)(성형목재)	35,826	1,768
4409210000	대나무제의 것(성형목재)	1,225	70
4409222000	플로어링(Flooring)(열대산목재)	2,365	1
4409229000	기타(열대산 목재)	77,228	403
4409291000	사이딩(Siding)(활엽수류)	0	0
4409292000	플로어링(Flooring)(활엽수류)	13,902	1,189
4409299000	기타(활엽수류)	28,359	774
4410111000	가공하지 않은 것 또는 연마가공 이상으로 가공하지 않은 것(파티클보드)	135,745	10,390
4410112000	멜라민을 침투한 종이로 표면을 피복한 것(파티클보드)	6,398	376
4410113000	장식용 플라스틱라미네이트로 표면을 피복한 것(파티클보드)	467	30
4410119000	기타(파티클보드)	799	64
4410121000	가공하지 않은 것 또는 연마가공이상으로 가공하지 않은 것(OSB)	12,488	169
4410129000	기타(OSB)	10,553	253
4410191090	기타(웨이퍼보드)	35	2
4410199020	멜라민을 침투한 종이로 표면을 피복한 것(기타)	1	0
4410199090	기타 보드(기타)	209	19
4410900000	기타	154	10
4411121000	기계적 가공이나 표면을 피복하지 아니한 것(섬유판)(두께 5밀리미터 이하)	13,687	1,093
4411129000	기타(섬유판)(두께 5밀리미터 이하)	3,406	196
4411131000	기계적 가공이나 표면을 피복하지 아니한 것(섬유판)(두께가 5밀리미터 초과 9밀리미터 이하인 것)	7,047	544

2. HSK 10단위별

HSK	품목명	수입액(천\$)	관세액(백만원)
4411139000	기타(섬유판)(두께가 5밀리미터 초과 9밀리미터 이하인 것)	3,591	169
4411141000	기계적 가공이나 표면을 피복하지 아니한 것(섬유판)(두께가 9밀리미터를 초과하는것)	16,556	1,389
4411149010	마루판(두께가 9밀리미터를 초과하는것)	699	34
4411149090	기타(두께가 9밀리미터를 초과하는것)	2,399	130
4411921000	기계적 가공이나 표면을 피복하지 아니한 것(섬유판)(밀도가 1세제곱센티미터당 0.8그램을 초과하는 것)	929	64
4411929010	마루판(밀도가 1세제곱센티미터당 0.8그램을 초과하는 것)	4,818	390
4411929090	기타(밀도가 1세제곱센티미터당 0.8그램을 초과하는 것)	504	22
4411931000	기계적 가공이나 표면을 피복하지 아니한 것(섬유판)(밀도가 1세제곱센티미터당 0.5그램 초과 0.8그램 이하인 것)	53	0
4411939010	마루판(밀도가 1세제곱센티미터당 0.5그램 초과 0.8그램 이하인 것)	656	52
4411939090	기타(밀도가 1세제곱센티미터당 0.5그램 초과 0.8그램 이하인 것)	11	1
4411949000	기타(섬유판)(밀도가 1세제곱센티미터당 0.5그램 이하인 것)	966	3
4412101010	두께가 6밀리미터 미만인것(합판)(대나무제)	4	0
4412101020	두께가 6밀리미터 이상인것(합판)(대나무제)	1,822	104
4412102000	마루판(대나무제)	41	4
4412109010	각 플라이가 6밀리미터 이하인 시트만으로 구성된 것으로서 전체두께가 6밀리미터 이상인 것(대나무제)	5	1
4412109090	기타(대나무제)	32	2
4412311000	적어도 한쪽 외면의 플라이가 이 류의 국내주 제 2호의 열대산 목재인 것(두께 3.2밀리미터 미만인 것)	18,584	1,099
4412312010	적어도 한쪽 외면의 플라이가 이 류의 국내주 제 1호의 열대산 목재인 것(두께 3.2밀리미터 이상 4밀리미터 미만인 것)	38	2
4412312090	기타(두께 3.2밀리미터 이상 4밀리미터 미만인 것)	6,045	363
4412313000	두께가 4밀리미터 이상 6밀리미터 미만인 것	51,825	2,975
4412314011	적어도 한쪽 외면의 플라이가 이 류의 국내주 제 1호의 열대산 목재인 것(두께 6밀리미터 이상 8밀리미터 미만인 것)	13,075	1,249
4412314019	기타(두께 6밀리미터 이상 8밀리미터미만인 것)	107,334	7,086
4412314021	적어도 한쪽 외면의 플라이가 이 류의 국내주 제 1호의 열대산 목재인 것(두께 8밀리미터 이상 10밀리미터 미만인 것)	1,396	166

VI. 수입관세 징수 현황

HSK	품목명	수입액(천\$)	관세액(백만원)
4412314029	기타(두께 8밀리미터 이상 10밀리미터 미만인 것)	51,631	3,147
4412315010	적어도 한쪽 외면의 플라이가 이 류의국내주 제1호의 열대산 목재인 것(두께 10밀리미터 이상 12밀리미터 미만인 것)	212	26
4412315090	기타(두께 10밀리미터 이상 12밀리미터 미만인 것)	150,645	8,086
4412316010	적어도 한쪽 외면의 플라이가 이 류의국내주 제1호의 열대산 목재인 것(두께 12밀리미터 이상 15밀리미터 미만인 것)	244	30
4412316090	기타(두께 12밀리미터 이상 15밀리미터 미만인 것)	15,924	989
4412317010	적어도 한쪽 외면의 플라이가 이 류의 국내주 제1호의 열대산 목재인 것(두께 15밀리미터 이상인 것)	2,569	39
4412317090	기타(두께 15밀리미터 이상인 것)	19,378	913
4412331000	두께가 3.2밀리미터 미만인 것	234	13
4412332000	두께가 3.2밀리미터 이상 4밀리미터 미만인 것	13	1
4412333000	두께가 4밀리미터 이상 6밀리미터 미만인 것	3,040	172
4412334010	두께가 6밀리미터 이상 8밀리미터 미만인 것	8,012	938
4412334020	두께가 8밀리미터 이상 10밀리미터 미만인 것	39,070	3,537
4412335000	두께가 10밀리미터 이상 12밀리미터 미만인 것	8,361	827
4412336000	두께가 12밀리미터 이상 15밀리미터 미만인 것	33,725	2,784
4412337000	두께가 15밀리미터 이상인 것	42,353	3,885
4412341000	두께가 3.2밀리미터 미만인 것	161	10
4412343000	두께가 4밀리미터 이상 6밀리미터 미만인 것	2,092	21
4412344010	두께가 6밀리미터 이상 8밀리미터 미만인 것	4,340	210
4412344020	두께가 8밀리미터 이상 10밀리미터 미만인 것	2,986	144
4412345000	두께가 10밀리미터 이상 12밀리미터 미만인 것	24,605	1,328
4412346000	두께가 12밀리미터 이상 15밀리미터 미만인 것	664	34
4412347000	두께가 15밀리미터 이상인 것	2,266	71
4412391000	두께가 6밀리미터 미만인 것	4,686	267
4412399000	기타	23,855	872
4412941000	블록보드	7,758	474
4412942000	라민보드	7,088	479
4412943000	배튼보드	1	0
4412994100	합판(적어도 한쪽 외면의 플라이가 열대산 목재인 것)	901	30
4412994911	각 플라이가 6밀리미터 이하인 시트만으로 구성된 것으로서 전체 두께가 6밀리미터 이상인 것(마루판)	109	13
4412994919	기타(마루판)	281	17
4412994991	각 플라이가 6밀리미터 이하인 시트만으로 구성된 것으로서 전체 두께가 6밀리미터 이상인 것(기타)	3,965	254

2. HSK 10단위별

HSK	품목명	수입액(천\$)	관세액(백만원)
4412994999	기타(기타)	225	14
4412995100	합판(적어도 한쪽 외면의 플라이가 활엽수 목재인 것)	3,598	256
4412995911	각 플라이가 6밀리미터 이하인 시트만으로 구성된 것으로서 전체 두께가 6밀리미터 이상인 것(마루판)	2,779	258
4412995919	기타(마루판)	110	6
4412995991	각 플라이가 6밀리미터 이하인 시트만으로 구성된 것으로서 전체 두께가 6밀리미터 이상인 것(기타)	20,275	2,098
4412995999	기타(기타)	2,588	96
4412996100	합판(양쪽 외면의 플라이가 침엽수목재인 것)	1,833	176
4412996911	각 플라이가 6밀리미터 이하인 시트만으로 구성된 것으로서 전체 두께가 6밀리미터 이상인 것(마루판)	2	0
4412996919	기타(마루판)	0	0
4412996991	각 플라이가 6밀리미터 이하인 시트만으로 구성된 것으로서 전체 두께가 6밀리미터 이상인 것(기타)	6,752	475
4412996999	기타(기타)	1,055	12
4412999100	합판(기타)	4,826	510
4412999911	각 플라이가 6밀리미터 이하인 시트만으로 구성된 것으로서 전체 두께가 6밀리미터 이상인 것(마루판)	4,625	449
4412999919	기타(마루판)	141	10
4412999991	각 플라이가 6밀리미터 이하인 시트만으로 구성된 것으로서 전체 두께가 6밀리미터 이상인 것(기타)	4,863	388
4412999999	기타(기타)	1,816	117
4413000000	고밀도화목재(블록상·플레이트상·스트립상 또는 프로파일형상의 것에 한한다)	4,746	268
4414000000	나무로 만든 그림틀·사진틀·거울틀 또는 이와 유사한 틀	5,020	355
4415100000	케이스·상자·크레이트·드럼 및 이와 유사한 포장 용기와 케이블드럼	41,878	3,593
4415200000	펠릿·박스펠릿·기타의 깔판류와 펠릿칼러	11,145	584
4416000000	목제의통·배럴·베트·텝 및 기타의 용기와 이들의 부분품(통재 및 준재를 포함한다)	791	19
4417000000	목제의 공구·공구의 몸체·공구의 손잡이·비 또는 브러시의 몸체와 손잡이 및 신발의 목제골	3,932	167
4418100000	창, 프랑스창 및 그들의 틀	1,292	43
4418200000	문·문틀 및 문지방	16,661	696
4418400000	콘크리트 구조물 작업용의 거푸집 널	908	19
4418500000	지붕이는 판자	300	11
4418600000	기둥 및 들보	566	12
4418739000	기타	42	2
4418741000	파케이패널(parquetpanel)(모자이크 마루판용인 것으로 한정한다)	1,996	2

VI. 수입관세 징수 현황

HSK	품목명	수입액(천\$)	관세액(백만원)
4418749000	기타(모자이크 마루판용인 것으로 한정한다)	330	8
4418751000	파케이패널(parquetpanel)(다층인 것으로 한정한다)	22,688	634
4418759000	기타(다층인 것으로 한정한다)	4,493	195
4418791000	파아켓트패널(parquetpanel)(기타)	1,070	8
4418799000	기타(기타)	3,342	124
4418910000	대나무로 만든 것	16	1
4418991000	셀룰러우드패널	174	0
4418999000	기타	6,267	172
4419110000	빵도마, 도마 및 이와 유사한 판(대나무로 만든 것)	1,471	104
4419120000	젓가락(대나무로 만든 것)	8,085	458
4419190000	기타(대나무로 만든 것)	5,595	398
4419901000	빵도마, 도마 및 이와 유사한 판(기타)	8,289	176
4419902000	대접(공기)(기타)	467	10
4419903000	젓가락(기타)	23,835	1,326
4419909000	기타(기타)	23,922	633
4420101000	나무로 만든 작은 조각상	2,483	121
4420109000	기타(나무로 만든 작은 조각상과 그 밖의 장식품)	1,399	90
4420901000	마르퀘트리 목제품과 상감 세공 목제품	207	17
4420902010	담배상자(칠기제품)	40	4
4420902020	신변 장식용품용 상자(칠기제품)	261	23
4420902030	제94류에 해당하지 아니하는 기타 가구(칠기제품)	341	23
4420902090	기타(칠기제품)	6,329	405
4420909010	담배 및 신변장식용품용 상자(기타)	1,924	83
4420909020	제94류에 해당하지 아니하는 기타 가구(기타)	7,436	505
4420909090	기타(기타)	2,384	110
4421100000	옷걸이	12,599	741
4421911000	스플·콥·보빈·재봉사 털과 이와 유사한 것(선반 가공한 목재의 것으로 한정한다)(대나무로 만든 것)	14	1
4421912000	성냥개비의 나무, 신발용의 나무뿔(peg)과 못(대나무로 만든 것)	2	0
4421913000	이쭝시개(대나무로 만든 것)	993	59
4421914000	포장용의 목재블록(대나무로 만든 것)	2	0
4421915000	부채·핸드스크린(기계식이 아닌 것으로 한정한다)· 이들의 살과 자루(살·자루의 부분품을 포함한다)(대나무로 만든 것)	437	28
4421919000	기타(대나무로 만든 것)	4,937	289

2. HSK 10단위별

HSK	품목명	수입액(천\$)	관세액(백만원)
4421991000	스폴·콥·보빈·재봉사 릴과 이와 유사한 것(선반 가공한 목재의 것으로 한정한다)(기타)	1,944	117
4421992000	성냥개비의 나무, 신발용의 나무뿔(peg)과 못(기타)	235	12
4421993000	이쑤시개(기타)	840	49
4421994000	포장용의 목재블록(기타)	3,154	213
4421995000	부채·핸드스크린(기계식이 아닌 것으로 한정한다)· 이들의 살과 자루(살·자루의 부분품을 포함한다)(기타)	624	47
4421999000	기타(기타)	41,488	2,074
4501100000	천연코르크(가공하지 않은 것이나 단순히 가공한 것에 한한다)	174	9
4501900000	기타(천연코르크)	347	1
4502000000	천연코르크[외피를 제거한 것·거칠게 각을 만든 것 또는 직사각형의 블록상·판상·시트상이나 스트립상의 것에 한하고, 각이 예리한 마감용의 블랭크를 포함한다]	0	0
4503100000	마개(천연코르크제품)	156	5
4503900000	기타(천연코르크제품)	252	10
4504100000	블록·판·시트·스트립·타일(형상을 불문한다) 및 솔리드실린더(디스크를 포함한다)(응집코르크)	2,396	62
4504900000	기타(응집코르크)	634	36
4602111000	바구니(대나무제)	1,770	77
4602112000	쟁반, 접시 및 기타 이와 유사한 주방용품 또는 식탁용품(대나무제)	317	14
4602119000	기타(대나무제)	1,307	72
4602120000	등나무로 만든 것	7,517	151
4814901010	갈포섬유제의 것	70	0
4814901090	기타(벽 피복재)	461	0
6802230000	화강암(비석용 또는 건축용)	15,635	1,130
6802299000	기타(비석용 또는 건축용)	5,934	191
6802930000	화강암(기타)	462,862	43,774
6802990000	기타석(기타)	7,269	283
6803001000	벼루	58	4
6803009000	기타(가공한 슬레이트 제품)	1,493	94
6815990000	기타(석제품)	34,377	2,098
9406100000	나무로 만든 것	2,434	137
9620000000	일각대·이각대·삼각대와 이와 유사한 물품	31,935	1,604



VII.

HSK 10단위별 수출입 현황

1. 수 출	241
2. 수 입	251

VII. HSK 10단위별 수출입 현황

1. 수출

(단위 : 톤, 천m³, 천\$)

HSK코드	품목명	2020년 수출		
		수량	금액	단가
합계		594,542.37	380,316.71	0.64
0106310000	맹금류	0.00	0.00	0.00
0106320000	앵무류(패로트류, 파라키트류, 금강앵무류를 포함한다)	0.00	0.08	0.00
0505100000	새털(솜털 및 충전재용 깃털)	7,623.13	39,818.76	5.22
0505909000	새털(솜털, 충전재용 깃털, 우모분외 기타)	0.00	0.00	0.00
0602109000	기타(뿌리없는 삽수·접수)	2.45	46.91	19.14
0602205000	감나무	0.00	0.00	0.00
0602209000	수목과 관목(기타)	109.88	209.87	1.91
0602300000	철쭉속의 식물 및 진달래(접목한 것인지의 여부를 불문한다)	0.00	0.00	0.00
0602902019	소나무(기타)	0.00	0.00	0.00
0602902069	단풍나무(기타)	902.50	673.86	0.75
0602902091	기타 산림수(분재용)	26.83	318.28	11.86
0602902099	기타 산림수(기타)	120.00	6.38	0.05
0602909030	팽나무	0.27	6.84	25.34
0602909090	수목과 관목(기타)	116.42	663.41	5.70
0604202090	기타(은행잎이외/신선)	3.12	14.78	4.74
0604209000	식물의 잎, 가지와 그 밖의 부분, 풀, 이끼, 지의(기타)	12.47	55.60	4.46
0604901000	이끼와 지의(기타)	6.00	152.84	25.47
0604909000	식물의 잎, 가지와 그 밖의 부분, 풀, 이끼, 지의(기타)	8.87	46.00	5.19
0706903000	더덕	8.87	60.85	6.86
0706904000	도라지	4.31	38.52	8.94
0709591000	송이버섯(신선/냉장)	2.65	388.72	146.69
0709592000	표고버섯(신선/냉장)	34.03	346.56	10.18
0709596000	송 로(신선/냉장)	0.00	0.09	0.00
0709991000	고사리(신선/냉장)	0.28	4.82	17.20
0710805000	고사리(냉동)	5.50	38.36	6.97
0710806000	송이버섯(냉동)	0.06	2.69	44.85
0710808010	취(참취, 개미취, 곰취, 미역취)	110.34	445.11	4.03
0710808020	고려영경취(곤드레)	10.12	134.52	13.29
0710900000	채소류의 혼합물(냉동)	11.56	38.65	3.34
0711905010	고사리(일시저장처리)	0.06	0.73	12.13
0712320000	목이버섯(아우리쿨라리아종, 건조)	2.77	68.63	24.78
0712391010	송이버섯(건조)	0.00	0.77	0.00

VII. HSK 10단위별 수출입 현황

(단위 : 톤, 천m³, 천\$)

HSK코드	품목명	2020년 수출		
		수량	금액	단가
0712391020	표고버섯(건조)	40.69	1,179.60	28.99
0712391030	영지버섯	11.36	18.41	1.62
0712392000	송로(건조)	0.01	1.06	106.10
0712902010	고사리(건조)	13.77	291.77	21.19
0712902094	고비(건조)	0.01	0.46	45.60
0712902095	더덕	1.41	14.74	10.45
0712902096	취(참취, 개미취, 곰취, 미역취)	9.62	186.44	19.38
0712902097	고려엉겅퀴(곤드레)	9.53	294.44	30.90
0712909000	채소류의 혼합물(건조)	18.00	396.37	22.02
0714901090	썩뿌리(기타)	0.80	4.91	6.14
0802110000	아몬드(미탈각)	1.23	6.92	5.63
0802120000	아몬드(탈각)	14.49	210.11	14.50
0802220000	헤즐너트펠버트(탈각)	3.00	31.07	10.36
0802320000	호두(탈각)	23.91	150.09	6.28
0802410000	밤(미탈각)	3,419.64	8,992.13	2.63
0802420000	밤(탈각)	61.58	583.78	9.48
0802510000	피스타치오	4.20	44.03	10.48
0802520000	탈각한 것(피스타치오)	15.15	294.35	19.43
0802620000	껍데기를 벗긴 것(마카다미아 너트)	1.75	33.88	19.36
0802901010	잣(미탈각)	0.07	3.90	55.77
0802901020	잣(탈각)	0.10	8.96	89.57
0802902010	은행(미탈각)	0.60	4.97	8.28
0802902020	은행(탈각)	3.14	31.72	10.10
0802909000	기타견과류	14.22	136.72	9.61
0810200000	나무딸기, 검은나무딸기, 오디, 로간베리	0.07	0.52	7.46
0810709000	감(기타)	16.62	58.41	3.51
0810903000	대추(신선)	7.75	101.32	13.07
0811200000	나무딸기, 검은나무딸기, 오디, 로간베리(냉동)	36.97	164.79	4.46
0811901000	밤(냉동)	57.80	200.90	3.48
0811909000	냉동 과실, 냉동 견과류(기타)	279.46	1,099.28	3.93
0813401000	감(건조)	362.87	5,099.82	14.05
0813402000	대추(건조)	15.16	348.46	22.99
0813500000	건조 견과류, 건조 과실의 혼합물	9.95	194.67	19.56
1106201000	사과·뿌리 또는 껍질의 것(썩뿌리의 것)	0.05	0.36	7.18
1106209000	사과·뿌리 또는 껍질의 것(기타)	5.67	39.68	7.00
1209991010	참나무종자	0.00	0.00	0.00
1209991090	기타산림수종자	0.09	10.47	116.33
1209994000	잔디종자	0.00	0.00	0.00
1211201110	산양삼	0.00	10.12	0.00
1211201211	본삼	0.63	79.93	126.87
1211201219	기타	0.06	0.75	12.53
1211201311	본삼	0.79	110.01	139.25

1. 수출

(단위 : 톤, 천m³, 천\$)

HSK코드	품목명	2020년 수출		
		수량	금액	단가
1211201319	기타	0.96	235.39	245.20
1211901100	부자	0.00	0.00	0.00
1211901200	황련	0.00	0.00	0.00
1211901300	원지	0.03	1.37	45.57
1211901400	패모	0.06	0.73	12.20
1211901500	두충	0.00	0.00	0.00
1211901600	감초	3.29	63.04	19.16
1211901700	사인	0.28	5.31	18.98
1211901800	산조인	0.13	2.18	16.75
1211901910	용안육	0.17	2.58	15.19
1211901920	산사자	0.16	1.44	8.98
1211901930	연자육	0.12	1.09	9.11
1211901940	박하	0.11	1.33	12.10
1211901950	초피	37.17	1,694.25	45.58
1211901960	도라지	2.30	83.85	36.46
1211901970	구기자	1.39	65.21	46.91
1211901980	오미자	0.60	21.76	36.27
1211909010	사인(砂仁)	5.11	228.43	44.70
1211909090	기타	93.05	3,340.78	35.90
1301901000	올레오레진	0.00	0.00	0.00
1301909000	락, 겹, 기타	24.53	96.46	3.93
1302120000	감초로 만든것	2.36	456.37	193.38
1302199031	당귀 추출물	1.66	182.37	109.86
1302199032	오미자 추출물	0.62	28.48	45.93
1302199034	천궁 추출물	0.00	0.01	0.00
1302199035	황기 추출물	0.00	0.02	0.00
1302199039	기타(당귀, 오미자, 작약, 천궁, 황기추출물 이외 기타)	15.67	905.25	57.77
1401109000	기타죽	0.00	0.00	0.00
1401201000	등(쪄개거나 인발한 것)	0.48	5.52	11.50
1401900000	기타	0.31	1.52	4.89
1404903090	기타식물잎	0.00	0.00	0.00
1404904000	충전용 식물성재료(케이폭, 식물성헤어 등)	0.00	0.00	0.00
1404906020	아몬드혈(염색·유연용)	0.00	0.00	0.00
1404909000	기타 식물성 생산품	9.94	221.47	22.28
1704901000	감초 추출물	1.08	5.35	4.96
2003901000	표고버섯(조제저장처리)	3.77	45.47	12.06
2003902000	송이버섯(조제저장처리)	0.00	0.00	0.00
2005910000	죽순(조제저장처리)	2.43	3.58	1.47
2005994000	고려엉겅퀴(곤드레)	0.22	3.21	14.60
2008191000	밤(조제저장처리)	650.65	3,175.91	4.88
2008994000	염장초피	73.02	1,309.32	17.93
2106909060	도토리분	3.61	45.22	12.53

VII. HSK 10단위별 수출입 현황

(단위 : 톤, 천m³, 천\$)

HSK코드	품목명	2020년 수출		
		수량	금액	단가
2514009000	슬레이트(기타)	0.13	5.00	38.46
2516110000	화강암(조상의 것 또는 거칠게 다듬은 것)	0.00	0.00	0.00
2516120000	화강암(직·정사각형 블록상 또는 슬랩상)	6,048.45	567.50	0.09
2516909000	기타 석비용 또는 건축용의 암석(기타)	0.02	0.36	17.95
2517491000	현무암(입상·파편상·분상)	57.10	18.68	0.33
2517492000	화강암(입상·파편상·분상)	0.00	0.00	0.00
2517499000	기타(입상·파편상·분상)	40,524.54	3,674.93	0.09
3806101000	로진	214.51	295.07	1.38
3807009010	목초액	3.16	67.84	21.47
4401110000	침엽수류	0.00	0.00	0.00
4401210000	침상 또는 삭편상(침엽수)	4.86	19.13	3.94
4401229000	침상 또는 삭편상(활엽수)	0.00	0.00	0.00
4401310000	목재펠릿(떨나무)	0.19	0.04	0.19
4401390000	기타(떨나무)	21.54	7.29	0.34
4401400000	톱밥, 목재의 웨이스트(waste)와 스크랩(scrap)	0.00	0.00	0.00
4402101000	성형목탄(대나무제)	0.05	0.24	4.80
4402109000	기타(대나무제)	2.55	12.49	4.90
4402901000	성형목탄	143.27	248.12	1.73
4402909000	기타목탄	143.66	134.75	0.94
4403121000	열대산 목재	0.00	19.95	0.00
4403129000	기타	0.00	1.70	0.00
4403219000	기타	0.20	66.67	333.33
4403232000	가문비나무(피세아 종)	0.00	5.49	0.00
4403251000	삼나무	0.00	0.00	0.00
4403252000	미송	0.00	0.00	0.00
4403259000	기타	0.24	70.32	293.02
4403269000	기타	0.00	0.00	0.00
4403499000	기타	0.00	0.00	0.00
4403980000	유칼립투스(유칼립투스 종)의 것	0.16	33.90	211.87
4403993030	단풍나무(원목)	0.01	212.92	21,291.50
4403993040	느릅나무(원목)	0.00	0.00	0.00
4403994000	오동나무(원목)	0.00	0.38	0.00
4403999000	기타	0.01	6.64	663.90
4404200000	활엽수류, 목재의막대(공구의 자루 등)	1.60	35.78	22.36
4406110000	침엽수류	0.00	0.00	0.00
4406910000	침엽수류	1.50	2.92	1.95
4406920000	활엽수류	53.58	16.65	0.31
4407111000	적송	1.57	787.26	501.44
4407112000	라디에타소나무	0.02	16.15	807.25
4407119000	기타	0.01	3.57	356.90
4407121000	전나무(아비에스 종)	0.00	4.88	0.00
4407122000	가문비나무(피세아 종)	7.00	4,914.46	702.07

1. 수출

(단위 : 톤, 천m³, 천\$)

HSK코드	품목명	2020년 수출		
		수량	금액	단가
4407191000	삼나무	1.60	881.47	550.92
4407192010	더글러스퍼	0.09	143.53	1,594.80
4407192020	햄록	0.46	384.75	836.41
4407192090	기타	0.00	0.00	0.00
4407193000	전나무류(아비에스 종 제외)	1.06	122.30	115.38
4407195000	편백나무	0.14	25.52	182.30
4407199000	기타	1.23	729.08	592.75
4407291000	케루잉, 라민, 카폴, 종콩, 멜바우, 제루통 및 캄파스(열대산 제재목)	0.10	92.65	926.46
4407293000	오꾸메, 오베체, 사빨리, 시뵈, 아까쥬다푸리케, 마꼬레, 이로코, 티아마, 만소니아, 이롬바, 디베토우, 림바 및 아조베(열대산 제재목)	0.00	0.01	0.00
4407299000	기타(열대산 제재목)	0.11	187.65	1,705.94
4407910000	참나무류(제재목)	0.00	0.00	0.00
4407920000	너도밤나무류(제재목)	0.00	1.04	0.00
4407930000	단풍나무(제재목)	1.74	1,520.99	874.13
4407950000	물푸레나무(제재목)	0.04	126.69	3,167.30
4407960000	자작나무(베틀라 종)의 것	0.00	0.59	0.00
4407991020	흑단(제재목)	0.00	8.45	0.00
4407991040	호도나무(제재목)	0.27	655.55	2,427.97
4407991090	기타(황양, 화리, 철도목, 히코리의 제재목)	0.00	0.00	0.00
4407993060	피나무(제재목)	0.02	30.69	1,534.35
4407994000	오동나무(제재목)	0.00	10.53	0.00
4407999000	기타	0.63	427.83	679.09
4408106000	적층목제품을 평삭한 베니어용 등(침엽수류 단판 등)	0.00	0.00	0.00
4408109100	합판 제조용의 것	0.00	0.00	0.00
4408109200	무늬목	0.00	30.52	0.00
4408109910	삼나무(침엽수류 단판, 합판용 단판, 기타 목재)	1.36	663.01	487.50
4408109960	가문비나무(침엽수류 단판, 합판용 단판, 기타 목재)	0.35	1,176.00	3,360.01
4408109990	기타(침엽수류 단판, 합판용 단판, 기타 목재)	0.00	0.00	0.00
4408319011	합판 제조용의 것(다크레드메란티·라이트레드메란티)	0.16	3.30	20.63
4408319029	메란티바카우(열대산목재의 단판 등)	0.00	0.00	0.00
4408399011	합판 제조용의 것(티크)	0.00	4.20	0.00
4408399032	무늬목	0.00	0.00	0.00
4408399039	시뵈, 오꾸메, 오베체, 아까쥬다푸리케, 사빨리(열대산 목재의 단판 등)	0.02	63.40	3,169.85
4408399059	마호가니(열대산 목재의 단판 등)	0.01	58.10	5,810.00
4408399091	합판 제조용의 것(기타)	0.01	0.56	55.50
4408399099	기타(열대산 목재의 단판 등)	0.00	6.47	0.00
4408901000	적층목제품을 평삭한 베니어용 등(열대산 목재의 단판 등)	0.00	0.00	0.00
4408909150	합판 제조용의 것(황양·화리·철도목·자단·흑단·히코리·물푸레나무 및 호도나무)	0.18	707.35	3,929.69

VII. HSK 10단위별 수출입 현황

(단위 : 톤, 천m³, 천\$)

HSK코드	품목명	2020년 수출		
		수량	금액	단가
4408909160	무늬목	0.01	12.58	1,258.00
4408909193	물푸레나무(단판 등)	0.00	12.08	0.00
4408909194	호도나무(단판 등)	0.01	52.57	5,257.40
4408909195	참나무	0.00	34.77	0.00
4408909199	기타	0.00	1.19	0.00
4408909370	합판 제조용의 것(사시나무·포플러·단풍나무·느릅나무·자작나무 및 피나무)	0.00	52.86	0.00
4408909380	무늬목	0.03	827.81	27,593.73
4408909392	포플러(단판 등)	0.00	0.00	0.00
4408909393	단풍나무(단판 등)	0.01	27.33	2,733.00
4408909395	자작나무(단판 등)	0.00	0.18	0.00
4408909490	오동나무(단판 등)	0.02	42.27	2,113.50
4408909910	합판 제조용	0.01	23.58	2,358.00
4408909920	무늬목	0.00	5.19	0.00
4408909990	기타	0.02	135.32	6,765.75
4409109000	기타	2.50	18.40	7.36
4409229000	기타	0.02	1.15	57.60
4409292000	플로어링(Flooring)	22.73	46.95	2.07
4409299000	기타	1.02	1.97	1.93
4410111000	기타 목재의 것(미가공)	0.00	3.26	0.00
4410112000	기타 목재의 것(멜라민종이피복)	0.00	0.01	0.00
4410113000	기타 목재의 것(플라스틱라미네이트피복)	0.00	0.00	0.00
4410119000	기타	1.16	874.86	754.19
4410121000	배향성이 있는 스트랜드보드 및 웨이퍼보드(미가공)	0.00	0.00	0.00
4410199020	멜라민을 침투한 종이로 표면을 피복한 것	0.01	17.60	1,760.40
4410199030	장식용 플라스틱라미네이트로 표면을 피복한 것	0.00	0.00	0.00
4410199090	기타	0.48	44.92	93.57
4410900000	기타	0.10	52.80	527.99
4411121000	기계적 가공이나 표면을 피복하지 아니한 것(두께 5밀리 이하)	14.57	4,683.54	321.45
4411129000	기타	0.47	737.49	1,569.14
4411131000	기계적 가공이나 표면을 피복하지 아니한 것(두께가 5밀리미터 초과 9밀리미터 이하인 것)	0.90	423.98	471.09
4411139000	기타	0.27	364.43	1,349.72
4411141000	기계적 가공이나 표면을 피복하지 아니한 것(두께가 9밀리미터를 초과하는 것)	5.96	2,501.94	419.79
4411149010	마루판	0.00	0.00	0.00
4411149090	기타	1.88	1,914.48	1,018.34
4411921000	섬유판(0.8g/cm ² 초과)	0.78	525.69	673.96
4411929010	마루판	0.46	266.95	580.33
4411929090	기타	0.38	419.76	1,104.63

1. 수출

(단위 : 톤, 천㎡, 천\$)

HSK코드	품목명	2020년 수출		
		수량	금액	단가
4411939090	기타	0.06	37.06	617.70
4411949000	섬유판(기타)	0.01	11.80	1,180.00
4412101010	두께가 6밀리미터 미만인 것(대나무제의 것)	0.00	2.65	0.00
4412101020	두께가 6밀리미터 이상인 것	0.00	15.85	0.00
4412102000	마루판	0.02	46.50	2,324.95
4412109010	각 플라이가 6밀리미터 이하의 쉼트만으로 구성된 것으로서 전체두께가 6밀리미터 이상인 것	0.00	1.28	0.00
4412109090	기타	0.00	4.78	0.00
4412311000	열대산 합판(두께3.2mm미만)	0.05	28.32	566.38
4412313000	열대산 합판(4mm-6mm)	0.00	0.41	0.00
4412314011	적어도 한쪽 외면의 플라이(ply)가 이류의 국내주 제1호의 열대산 목재인 것	0.00	0.00	0.00
4412314019	기타	0.00	0.89	0.00
4412315090	기타	0.02	12.00	599.80
4412316090	기타	0.01	16.99	1,698.90
4412317010	적어도 한쪽 외면의 플라이(ply)가 이류의 국내주 제1호의 열대산 목재인 것	0.03	30.16	1,005.37
4412317090	기타	0.02	150.69	7,534.45
4412331000	두께가 3.2밀리미터 미만인 것	0.00	36.06	0.00
4412332000	두께가 3.2밀리미터 이상 4밀리미터 미만인 것	0.00	0.70	0.00
4412333000	두께가 4밀리미터 이상 6밀리미터 미만인 것	0.00	1.28	0.00
4412334020	두께가 8밀리미터 이상 10밀리미터 미만인 것	0.06	70.81	1,180.23
4412336000	두께가 12밀리미터 이상 15밀리미터 미만인 것	0.15	189.02	1,260.12
4412337000	두께가 15밀리미터 이상인 것	0.32	599.37	1,873.04
4412341000	두께가 3.2밀리미터 미만인 것	0.01	66.88	6,687.70
4412345000	두께가 10밀리미터 이상 12밀리미터 미만인 것	0.07	34.51	492.96
4412346000	두께가 12밀리미터 이상 15밀리미터 미만인 것	0.08	65.31	816.31
4412347000	두께가 15밀리미터 이상인 것	0.00	0.23	0.00
4412391000	두께가 6밀리미터 미만인 것	0.00	0.00	0.00
4412399000	기타	0.00	2.69	0.00
4412941000	블록보드	0.02	41.80	2,089.90
4412994100	합판	0.02	11.77	588.50
4412994911	각 플라이가 6밀리미터 이하인 시트(sheet)만으로 구성된 것으로서 전체 두께가 6밀리미터 이상인 것	0.01	109.03	10,903.00
4412994999	기타	0.02	23.62	1,181.10
4412995100	합판	0.04	23.70	592.60
4412995911	각 플라이가 6밀리미터 이하인 시트(sheet)만으로 구성된 것으로서 전체 두께가 6밀리미터 이상인 것	0.19	304.11	1,600.59
4412995991	각 플라이가 6밀리미터 이하인 시트(sheet)만으로 구성된 것으로서 전체 두께가 6밀리미터 이상인 것	0.01	5.47	547.20
4412995999	기타	0.00	0.00	0.00

VII. HSK 10단위별 수출입 현황

(단위 : 톤, 천m³, 천\$)

HSK코드	품목명	2020년 수출		
		수량	금액	단가
4412996919	기타	0.00	0.00	0.00
4412996999	기타	0.00	0.00	0.00
4412999100	합판	0.85	2,130.56	2,506.55
4412999911	각 플라이가 6밀리미터 이하인 시트(sheet)만으로 구성된 것으로서 전체 두께가 6밀리미터 이상인 것	0.00	0.00	0.00
4412999919	기타	0.01	17.46	1,745.80
4412999991	각 플라이가 6밀리미터 이하인 시트(sheet)만으로 구성된 것으로서 전체 두께가 6밀리미터 이상인 것	0.02	16.82	841.15
4412999999	기타	0.43	511.14	1,188.70
4413000000	고밀도화 목재	169.81	152.21	0.90
4414000000	목재의 그림틀, 사진틀 등	109.30	1,566.07	14.33
4415100000	케이스, 상자 및 포장용기 등	9,347.11	9,470.03	1.01
4415200000	페렛, 박스페렛 등	21,030.65	13,903.99	0.66
4416000000	목재의 통 및 기타용기 등	22.27	22.49	1.01
4417000000	목재의 공구 등	5.46	364.53	66.76
4418100000	창문과 창문틀	5.95	555.77	93.41
4418200000	문, 문틀 및 문지방	75.87	1,212.19	15.98
4418400000	콘크리트구조물 작업용의 셋터	1,467.46	537.79	0.37
4418500000	지붕이는 판자	5.30	34.60	6.53
4418600000	기둥 및 들보	0.00	0.00	0.00
4418731000	파케이패널(parquet panel)	0.38	0.15	0.39
4418739000	기타	0.04	0.71	17.75
4418741000	파케이패널(parquet panel)	0.00	0.00	0.00
4418749000	기타	0.50	10.21	20.42
4418751000	파케이패널(parquet panel)	12.36	24.78	2.01
4418759000	기타	1.69	12.38	7.32
4418799000	파아컷트패널	92.94	355.24	3.82
4418991000	셀룰러우드패널	0.00	0.00	0.00
4418999000	기타	909.09	3,739.01	4.11
4419110000	빵도마, 도마 및 이와 유사한 판	7.43	54.98	7.40
4419120000	젓가락	5.71	20.20	3.54
4419190000	기타	4.76	37.32	7.84
4419901000	빵도마, 도마 및 이와 유사한 판	104.72	132.33	1.26
4419902000	대접(공기)	45.10	46.71	1.04
4419903000	젓가락	25.97	84.06	3.24
4419909000	기타	48.58	716.68	14.75
4420101000	목재의 조상	2.83	408.89	144.48
4420109000	목재의 기타 장식품	3.34	62.66	18.76
4420901000	기목 세공과 상감 세공한 목재	0.00	0.00	0.00
4420902010	담배상자(칠기제품)	0.01	0.86	86.20

1. 수출

(단위 : 톤, 천m³, 천\$)

HSK코드	품목명	2020년 수출		
		수량	금액	단가
4420902020	신변장식용품 상자(칠기제품)	0.22	12.95	58.86
4420902030	제94류에 해당하지 아니하는 기타 가구(칠기제품)	0.84	10.00	11.91
4420902090	기타(칠기제품)	1.33	343.17	258.03
4420909010	담배 및 신변장식용품상자	0.02	0.47	23.45
4420909020	제94류에 해당하지 아니하는 기타 가구	12.67	91.86	7.25
4420909090	기타	4.51	71.24	15.79
4421100000	옷걸이	31.70	187.94	5.93
4421911000	스폴. 콤팩트. 재봉사 릴과 이와 유사한 것	0.75	1.40	1.87
4421913000	이쭌시개	1.22	7.07	5.80
4421914000	포장용의 목재블록	0.00	0.01	0.00
4421915000	부채.핸드스크린. 이들의 살과 자루	2.88	142.54	49.49
4421919000	기타	28.93	84.08	2.91
4421991000	스폴. 콤팩트. 재봉사 릴과 이와 유사한 것	107.93	289.36	2.68
4421992000	성냥개비의 나무, 신발용의 나무 펙(peg)과 못	0.00	0.00	0.00
4421993000	이쭌시개	3.80	66.78	17.57
4421994000	포장용의 목재블록	32.37	18.26	0.56
4421995000	부채.핸드스크린. 이들의 살과 자루	0.58	9.37	16.15
4421999000	기타	4,873.14	9,227.38	1.89
4501100000	천연코르크(조상, 가공품)	8.14	84.40	10.37
4501900000	기타(조상, 가공품)	5.00	24.00	4.80
4502000000	천연코르크(반제품)	9.03	214.25	23.73
4503100000	마 개	0.01	0.26	26.00
4503900000	기타(천연코르크 제품)	2.25	4.40	1.96
4504100000	블록, 판, 쉬트 등(응집코르크와 제품)	3.90	60.05	15.40
4504900000	기타(응집코르크와 제품)	9.02	102.25	11.34
4601211000	매트류(대나무제)	5.83	15.43	2.65
4601921000	기타 조물제품(대나무제/은죽발장)	0.06	1.03	17.13
4601930000	기타 조물제품(등나무제)	0.05	2.26	45.16
4602111000	바구니(대나무제의 것)	1.26	17.25	13.69
4602112000	쟁반, 접시, 기타주방용품 등(대나무 제품)	3.20	27.97	8.74
4602119000	기타(대나무 제품)	1.17	26.90	22.99
4602120000	등나무제의 것	0.49	71.24	145.39
4602199000	기타편조물류(기타 식물성재료의 농세공품, 지조세공품)	1.76	241.93	137.46
4701001000	표백하지 아니한 것	15.92	36.31	2.28
4702000000	화학목재펠프(용해용의 것에 한한다)	0.00	0.00	0.00
4703212000	표백한 것	110.23	90.22	0.82
4703292000	표백한 것	57,526.11	24,099.96	0.42
4704210000	침엽수류의 것	0.00	0.00	0.00
4704290000	활엽수류의 것	0.04	0.73	18.13

VII. HSK 10단위별 수출입 현황

(단위 : 톤, 천m³, 천\$)

HSK코드	품목명	2020년 수출		
		수량	금액	단가
4705000000	기계적 및 화학적 펄핑 공정을 결합하여 얻은 목재펄프	0.00	0.00	0.00
4707100000	표백하지 아니한 크라프트지 또는 판지나 파형지 또는 판지제의 것	270,846.93	35,314.37	0.13
4707200000	주로 표백화학펄프로 된 기타의 지 또는 판지제의 것	15,552.04	4,247.63	0.27
4707300000	신문, 잡지 및 이와 유사한 인쇄물 등 주로 기계펄프로 만들어진 지 또는 판지의 것	36,184.12	7,007.44	0.19
4707900000	기타(선별하지 아니한 웨이스트와 스크랩을 포함한다)	91,100.74	15,922.92	0.17
4814901010	갈포섬유제의 것	0.36	4.31	11.97
4814901090	기타 갈포벽지	391.32	8,644.48	22.09
6801000000	포석·연석·판석[천연석재로 한정하며, 슬레이트(slate)는 제외한다]	711.34	128.67	0.18
6802100000	타일·큐브와 이와 유사한 물품(사각형인지에 상관없으며 최대 표면적이 한 변이 7센티미터 미만인 정사각형의 면적이 내로 한정한다), 인공적으로 착색한 알갱이·조각·가루	111.77	227.76	2.04
6802211000	대리석	237.00	438.89	1.85
6802213000	설화석고(alabaster)	0.00	0.00	0.00
6802230000	화강암(비석용 또는 건축용)	13,205.14	1,047.24	0.08
6802291000	석제품(기타 석회질 암석/비석용 또는 건축용 석재와 그 제품)	0.00	0.00	0.00
6802299000	기타 석(비석용 또는 건축용)	0.84	1.83	2.18
6802911000	대리석	102.97	231.82	2.25
6802912000	트래버틴(travertine)	0.00	0.00	0.00
6802920000	그밖의 석회질 암석	0.00	0.00	0.00
6802930000	화강암(기타)	139.25	94.83	0.68
6802990000	기타 석(기타)	161.82	416.64	2.57
6803001000	벼루(가공 슬레이트 제품)	0.90	0.97	1.07
6803009000	기타(가공 슬레이트 제품)	2.59	40.49	15.63
6804100000	밀스톤(millstone)과 그라인드스톤(grindstone)[밀링(milling)용·그라인딩(grinding)용·펄핑(pulping)용으로 한정한다]	469.38	5,415.40	11.54
6804220000	그밖의 연마재료로 만든 것(응결된 것으로 한정한다)이나 도자제의 것	1,083.16	18,407.60	16.99
6804230000	천연석으로 만든 것	30.43	666.21	21.89
6804300000	수지석(手砥石)	234.43	1,864.45	7.95
6814100000	판·시트(sheet)·스트립(strip)(응결시키거나 재생한 운모의 것으로 한정하며 지지물에 부착한 것인지에 상관 없다)	150.99	4,553.56	30.16
6815990000	기타 석제품	5,541.55	91,811.81	16.57
9406100000	나무로 만든 것	156.48	295.87	1.89

2. 수입

2. 수입

(단위 : 톤, 천m³, 천\$)

HSK코드	품목명	2020년 수입		
		수량	금액	단가
	합계	11,207,040.13	5,791,888.77	0.52
0106320000	앵무류(패로트류, 파라키트류, 금강앵무류를 포함한다)	0.71	535.68	754.48
0505100000	새털(솜털 및 충전재용 깃털)	966.13	40,807.03	42.24
0505901000	우모분	39.20	14.81	0.38
0505909000	새털(솜털, 충전재용 깃털, 우모분외 기타)	0.19	55.70	293.16
0602109000	기타(뿌리없는 삽수·접수)	1,276.35	2,782.88	2.18
0602205000	감나무	0.00	0.00	0.00
0602207010	밤나무	0.00	0.00	0.00
0602207030	잣나무	0.18	13.32	74.00
0602209000	수목과 관목(기타)	39.79	360.78	9.07
0602300000	철쭉속의 식물 및 진달래(접목한 것인지의 여부를 불문한다)	6.36	61.65	9.69
0602902019	소나무(기타)	0.00	0.00	0.00
0602902030	삼나무	0.00	0.00	0.00
0602902040	편 백	18.05	65.37	3.62
0602902061	단풍나무(분재용)	0.04	1.58	39.58
0602902069	단풍나무(기타)	10.12	160.27	15.84
0602902071	소사나무(분재용)	0.00	0.00	0.00
0602902079	소사나무(기타)	0.17	6.47	38.08
0602902081	느티나무(분재용)	0.00	0.00	0.00
0602902089	느티나무(기타)	1.24	4.97	4.01
0602902091	기타 산림수(분재용)	21.39	62.23	2.91
0602902099	기타 산림수(기타)	629.89	1,950.34	3.10
0602909010	목단	53.94	478.92	8.88
0602909020	동백	1.57	27.07	17.24
0602909090	수목과 관목(기타)	870.26	3,416.87	3.93
0604201000	이끼와 지의	33.19	159.97	4.82
0604202090	기타(은행잎이외/신선)	59.38	49.26	0.83
0604209000	식물의 잎, 가지와 그 밖의 부분, 풀, 이끼, 지의(기타)	154.35	1,536.14	9.95
0604901000	이끼와 지의(기타)	317.99	1,804.06	5.67
0604909000	식물의 잎, 가지와 그 밖의 부분, 풀, 이끼, 지의(기타)	206.85	1,925.63	9.31
0706903000	더덕	1,842.51	3,578.75	1.94
0706904000	도라지	11,678.79	23,321.50	2.00
0709591000	송이버섯(신선/냉장)	82.58	2,214.01	26.81
0709592000	표고버섯(신선/냉장)	4,684.98	13,709.97	2.93
0709596000	송 로(신선/냉장)	2.53	1,048.78	414.54
0709991000	고사리(신선/냉장)	0.10	2.78	27.76
0710803000	죽 순(냉동)	0.00	0.02	0.00
0710805000	고사리(냉동)	272.41	283.37	1.04

VII. HSK 10단위별 수출입 현황

(단위 : 톤, 천m³, 천\$)

HSK코드	품목명	2020년 수입		
		수량	금액	단가
0710806000	송이버섯(냉동)	237.95	4,934.60	20.74
0710900000	채소류의 혼합물(냉동)	5,877.40	8,333.82	1.42
0711591000	송 로(일시저장처리)	0.00	0.05	0.00
0711903000	죽 순(일시저장처리)	40.50	94.38	2.33
0711905010	고사리(일시저장처리)	0.00	0.03	0.00
0712320000	목이버섯(아우리콜라리아종, 건조)	1,053.87	5,225.68	4.96
0712391010	송이버섯(건조)	0.01	0.42	41.60
0712391020	표고버섯(건조)	1,576.26	12,612.19	8.00
0712391030	영지버섯	159.72	447.97	2.80
0712392000	송 로(건조)	0.01	5.33	532.70
0712902010	고사리(건조)	1,152.60	7,229.81	6.27
0712902094	고 비(건조)	0.00	0.04	0.00
0712902095	더덕	10.74	34.42	3.20
0712902096	취(참취,개미취,곰취,미역취)	75.41	301.57	4.00
0712902097	고려영경취(곤드레)	14.05	75.93	5.40
0712909000	채소류의 혼합물(건조)	104.14	997.04	9.57
0714901090	참깨(기타)	536.70	672.69	1.25
0802110000	아몬드(미탈각)	1.20	16.97	14.14
0802120000	아몬드(탈각)	27,123.43	166,724.44	6.15
0802210000	헤즐너트필버트(미탈각)	3.32	15.46	4.66
0802220000	헤즐너트필버트(탈각)	511.69	4,495.78	8.79
0802310000	호두(미탈각)	382.00	1,690.00	4.42
0802320000	호두(탈각)	12,074.36	82,658.61	6.85
0802410000	밤(미탈각)	2,633.00	4,496.84	1.71
0802420000	밤(탈각)	0.01	0.08	8.10
0802510000	피스타치오	621.60	5,795.11	9.32
0802520000	탈각한 것(피스타치오)	211.58	3,695.12	17.46
0802610000	껍데기를 벗기지 않은 것(마카다미아 너트)	3.25	39.59	12.18
0802620000	껍데기를 벗긴 것(마카다미아 너트)	702.86	13,100.95	18.64
0802700000	콜라 너트	0.00	0.00	0.00
0802800000	빈랑자	23.34	71.09	3.05
0802901010	잣(미탈각)	0.16	2.90	18.14
0802901020	잣(탈각)	15.92	238.34	14.97
0802902010	은행(미탈각)	99.70	124.24	1.25
0802902020	은행(탈각)	0.51	0.79	1.55
0802909000	기타견과류	1,036.27	11,861.31	11.45
0810200000	나무딸기, 검은나무딸기, 오디, 로간베리	0.00	0.05	0.00
0810903000	대추(신선)	0.07	0.69	9.86
0811200000	나무딸기, 검은나무딸기, 오디, 로간베리(냉동)	643.42	2,281.87	3.55
0811901000	밤(냉동)	3,325.86	7,767.07	2.34
0811902000	대추(냉동)	653.07	471.83	0.72

2. 수입

(단위 : 톤, 천m³, 천\$)

HSK코드	품목명	2020년 수입		
		수량	금액	단가
0811903000	잣(냉동)	90.15	1,508.08	16.73
0811909000	냉동 과실, 냉동 견과류(기타)	35,953.40	81,776.66	2.27
0813401000	감(건조)	469.51	1,413.16	3.01
0813402000	대추(건조)	267.97	358.67	1.34
0813500000	건조 견과류, 건조 과실의 혼합물	6.17	233.12	37.78
1106201000	사고·뿌리 또는 괴경의 것(칩뿌리의것)	15.00	15.42	1.03
1106209000	사고·뿌리 또는 괴경의 것(기타)	17,403.61	6,204.68	0.36
1209991010	참나무종자	0.14	2.94	21.02
1209991090	기타산림수종자	26.34	365.28	13.87
1209994000	잔디종자	593.59	2,437.55	4.11
1211201110	산양삼	1.67	35.89	21.49
1211201211	본삼	0.00	0.00	0.00
1211201219	기타	0.00	0.04	0.00
1211201311	본삼	0.00	0.02	0.00
1211201319	기타	0.00	0.00	0.00
1211901100	부자	33.96	194.50	5.73
1211901200	황련	73.70	1,394.67	18.92
1211901300	원지	58.67	1,289.47	21.98
1211901400	패모	61.42	368.74	6.00
1211901500	두충	186.37	538.49	2.89
1211901600	감초	1,948.09	4,116.90	2.11
1211901700	사인	167.83	1,431.55	8.53
1211901800	산조인	201.69	2,175.44	10.79
1211901910	용안육	258.68	1,443.88	5.58
1211901920	산사자	313.68	458.44	1.46
1211901930	연자육	121.15	404.17	3.34
1211901940	박하	62.75	660.09	10.52
1211901950	초피	1.72	39.20	22.79
1211901960	도라지	478.23	1,369.15	2.86
1211901970	구기자	293.62	1,257.97	4.28
1211901980	오미자	244.13	1,655.86	6.78
1211901991	사군자	1.03	7.81	7.58
1211909010	사인(砂仁)	291.57	853.26	2.93
1211909090	기타	134.45	542.65	4.04
1301901000	올레오레진	22.22	337.13	15.17
1301909000	락, 검, 기타	297.72	5,088.10	17.09
1302120000	감초로 만든것	119.07	1,143.24	9.60
1302193000	생칠	6.66	215.13	32.30
1302199031	당귀 추출물	0.07	11.47	163.79
1302199032	오미자 추출물	0.54	13.12	24.30
1302199033	작약 추출물	3.24	52.11	16.08

VII. HSK 10단위별 수출입 현황

(단위 : 톤, 천m³, 천\$)

HSK코드	품목명	2020년 수입		
		수량	금액	단가
1302199034	천궁 추출물	1.68	61.03	36.33
1302199035	황기 추출물	0.21	6.27	29.85
1302199039	기타(당귀, 오미자, 작약, 천궁, 황기추출물 이외 기타)	120.46	3,615.85	30.02
1401101000	맹종죽	0.00	0.00	0.00
1401102000	청환죽	1,136.86	899.69	0.79
1401109000	기타죽	4,001.57	1,865.12	0.47
1401201000	등(쪄개거나 인발한 것)	24.17	244.05	10.10
1401209000	등(기타)	15.88	161.51	10.17
1401900000	기타	11.12	118.36	10.64
1404901000	조각용으로 사용되는 종자, 껍질 및 너트	19.96	19.62	0.98
1404902010	저피(수피)	1.11	16.62	14.97
1404902090	기타(수피)	191.67	120.44	0.63
1404903020	명개잎	0.00	0.00	0.00
1404903090	기타식물잎	150.58	310.63	2.06
1404904000	충전용 식물성재료(케이폭, 식물성헤어 등)	13.51	35.40	2.62
1404906010	오배자(염색·유연용)	0.30	1.42	4.73
1404906020	아몬드핵(염색·유연용)	47,715.19	4,511.70	0.09
1404906090	기타 염색·유연용 식물성원료	136.37	281.20	2.06
1404909000	기타 식물성 생산품	457,822.25	82,470.15	0.18
1704901000	감초 추출물	0.12	3.65	30.41
2003901000	표고버섯(조제저장처리)	9,807.71	7,991.37	0.81
2003902000	송이버섯(조제저장처리)	0.02	0.34	16.80
2003903000	송로(조제저장처리)	2.88	303.72	105.46
2005910000	죽 순(조제저장처리)	7,619.67	6,519.15	0.86
2006001000	마롱글라세(설탕저장처리)	0.00	0.07	0.00
2006009020	죽 순(설탕저장처리)	0.03	0.70	23.33
2008191000	밤(조제저장처리)	2,352.80	14,006.00	5.95
2008994000	염장초피	0.00	0.05	0.00
2106909060	도토리분	34.84	126.52	3.63
2208702000	오가피주	0.41	3.33	8.13
2308001000	도토리(사료용, 식물성 웨이스트 등)	7,862.35	10,737.86	1.37
2514001000	슬레이트(조상 또는 거칠게 다듬은 것)	368.00	73.61	0.20
2514009000	슬레이트(기타)	645.52	142.01	0.22
2516110000	화강암(조상의 것 또는 거칠게 다듬은 것)	5,943.36	734.27	0.12
2516120000	화강암(직·정사각형 블록상 또는 슬랩상)	6,468.59	1,504.90	0.23
2516201000	사암(조상의 것 또는 거칠게 다듬은 것)	0.00	0.00	0.00
2516209000	사암(직·정사각형 블록상 또는 슬랩상)	3,418.78	603.97	0.18
2516901000	기타 석비용 또는 건축용의 암석(조상의 것 또는 거칠게 다듬은 것)	14,345.57	1,851.52	0.13
2516909000	기타 석비용 또는 건축용의 암석(기타)	4,912.63	618.42	0.13
2517491000	현무암(입상·파편상·분상)	3,538.12	517.93	0.15

2. 수 입

(단위 : 톤, 천m³, 천\$)

HSK코드	품목명	2020년 수입		
		수량	금액	단가
2517492000	화강암(입상·파편상·분상)	2,113.88	264.61	0.13
2517499000	기타(입상·파편상·분상)	195.74	52.13	0.27
3301904200	감초에서 추출한 것	0.00	0.00	0.00
3806101000	로 진	18,505.53	24,929.66	1.35
3807009010	목초액	55.82	51.92	0.93
4401110000	침엽수류	12.00	3.84	0.32
4401120000	활엽수류	324.20	61.27	0.19
4401210000	칩상 또는 삭편상(침엽수)	769.53	515.93	0.67
4401221000	펄프 제조용의 것	726,014.55	55,844.30	0.08
4401229000	칩상 또는 삭편상(활엽수)	28,277.88	3,317.58	0.12
4401310000	목재펠릿(땔나무)	3,003,891.55	329,068.69	0.11
4401390000	기타(땔나무)	294,218.70	39,475.78	0.13
4401400000	톱밥, 목재의 웨이스트(waste)와 스크랩(scrap)	10,522.18	1,660.13	0.16
4402101000	성형목탄(대나무제)	2,958.16	2,365.00	0.80
4402109000	기타(대나무제)	1,714.68	1,337.88	0.78
4402901000	성형목탄	22,418.36	16,863.33	0.75
4402909000	기타목탄	82,883.24	73,721.82	0.89
4403110000	침엽수류	0.03	11.79	393.07
4403121000	열대산 목재	0.00	0.00	0.00
4403129000	기타	0.00	0.00	0.00
4403211000	적송	0.37	46.29	125.12
4403212000	라디에타소나무	1,598.93	169,344.01	105.91
4403219000	기타	6.99	1,692.54	242.14
4403221000	적송	0.07	13.28	189.71
4403222000	라디에타소나무	301.83	33,138.21	109.79
4403229000	기타	19.40	1,929.62	99.46
4403231000	전나무(아비에스 종)	0.87	141.42	162.55
4403232000	가문비나무(피세아 종)	128.49	22,782.95	177.31
4403241000	전나무(아비에스 종)	0.19	0.19	0.98
4403242000	가문비나무(피세아 종)	102.25	17,302.43	169.22
4403251000	삼나무	87.11	13,233.71	151.92
4403252000	미송	158.68	30,732.49	193.68
4403253000	낙엽송	0.03	2.61	86.90
4403254000	전나무(아비에스 종 제외)	7.28	1,251.10	171.85
4403259000	기타	56.18	12,281.38	218.61
4403261000	삼나무	7.69	1,964.41	255.45
4403262000	미송	43.04	20,575.51	478.06
4403263000	낙엽송	0.00	0.00	0.00
4403264000	전나무류(아비에스 종 제외)	0.40	79.23	198.08
4403269000	기타	13.20	2,771.57	209.97
4403492000	케루잉(Keruing) · 라민(Ramin) · 카풀(Kapur) · 티크	0.58	170.04	293.18

VII. HSK 10단위별 수출입 현황

(단위 : 톤, 천m³, 천\$)

HSK코드	품목명	2020년 수입		
		수량	금액	단가
4403493000	오꾸메, 오베체, 사빨리, 시뵈, 아까쥬다푸리케, 마코레 및 이로코(열대산 원목)	0.23	128.58	559.06
4403495000	마호가니 및 발사	0.03	18.14	604.57
4403499000	기타	65.81	15,959.53	242.51
4403910000	참나무류(원목)	2.14	2,005.86	937.32
4403930000	너도밤나무(파구스 종)의 것(모든 횡단면의 치수가 15센티미터 이상인 것으로 한정)	0.00	0.00	0.00
4403940000	너도밤나무(파구스종)의 것(그 밖의 것으로 한정)	0.00	1.77	0.00
4403950000	자작나무(베틀라 종)의 것(모든 횡단면의 치수가 15센티미터 이상인 것으로 한정)	0.02	9.08	453.95
4403960000	자작나무(베틀라 종)의 것(그 밖의 것으로 한정)	0.02	10.21	510.35
4403971000	포플러	2.60	376.58	144.84
4403972000	사시나무	0.03	20.56	685.37
4403980000	유칼립투스(유칼립투스 종)의 것	0.60	120.73	201.22
4403991010	자단(원목)	0.00	0.00	0.00
4403991020	흑단(원목)	0.00	0.12	0.00
4403991040	물푸레나무(원목)	1.28	998.32	779.94
4403991050	호도나무(원목)	4.01	3,747.57	934.56
4403991090	기타(황양, 화리, 철도목, 헉코리 원목)	0.03	11.39	379.57
4403993030	단풍나무(원목)	1.60	1,149.60	718.50
4403993040	느릅나무(원목)	0.02	22.77	1,138.35
4403993060	피나무(원목)	0.00	0.00	0.00
4403994000	오동나무(원목)	0.00	0.69	0.00
4403999000	기타	55.72	14,860.67	266.70
4404100000	침엽수류, 목재의막대(공구의자루등)	0.08	2.38	29.69
4404200000	활엽수류, 목재의막대(공구의자루등)	1,473.66	591.94	0.40
4405000000	목모와 목분	56,824.26	9,879.42	0.17
4406120000	활엽수류	2,064.11	1,014.28	0.49
4406910000	침엽수류	0.03	1.64	54.50
4407111000	적송	236.24	61,482.27	260.25
4407112000	라디에타소나무	688.10	130,097.25	189.07
4407119000	기타	113.24	28,469.57	251.41
4407121000	전나무(아비에스 종)	28.75	6,740.79	234.46
4407122000	가문비나무(피세아 종)	472.81	115,786.82	244.89
4407191000	삼나무	17.87	13,284.64	743.40
4407192010	더글러스퍼	0.26	82.84	318.63
4407192020	햄록	1.36	285.18	209.69
4407192090	기타	0.00	0.49	0.00
4407193000	전나무류(아비에스 종 제외)	189.58	52,264.22	275.68
4407194000	낙엽송	1.25	210.47	168.37
4407195000	편백나무	13.87	9,612.89	693.07

2. 수입

(단위 : 톤, 천m³, 천\$)

HSK코드	품목명	2020년 수입		
		수량	금액	단가
4407199000	기타	95.24	38,882.71	408.26
4407210000	마호가니(열대산 제재목)	0.32	51.68	161.50
4407220000	비롤라·임부아 및 발사	0.00	16.15	0.00
4407250000	다크레드메란티, 라이트레드메란티 및 메란티바 카우(열대산 제재목)	5.97	1,315.20	220.30
4407260000	화이트라왕, 화이트메란티, 화이트세라야, 엘로 메란티 및 아란(열대산 제재목)	0.34	297.97	876.39
4407270000	사펠리	0.29	210.71	726.58
4407280000	이로코	0.00	0.00	0.00
4407291000	케루잉, 라민, 카폴, 중콩, 멜바우, 제루통 및 켐 파스(열대산 제재목)	0.70	608.10	868.71
4407292000	티크(열대산 제재목)	0.22	484.56	2,202.54
4407293000	오꾸메, 오베체, 사펠리, 시뵘, 아까쥬다푸리케, 마꼬레, 이로코, 티아마, 만소니아, 이롬바, 디베 토우, 립바 및 아조베(열대산 제재목)	5.84	3,306.33	566.15
4407299000	기타(열대산 제재목)	103.38	45,138.54	436.63
4407910000	참나무류(제재목)	9.69	9,374.87	967.48
4407920000	너도밤나무류(제재목)	2.20	1,252.05	569.12
4407930000	단풍나무(제재목)	12.69	12,293.41	968.75
4407940000	체리나무(프루누스종)의 것	0.33	274.06	830.48
4407950000	물푸레나무(제재목)	8.18	6,774.15	828.14
4407960000	자작나무(베틀라 종)의 것	5.57	3,241.66	581.99
4407971000	포플러	0.49	259.12	528.82
4407972000	사시나무	1.75	349.80	199.89
4407991010	자단(제재목)	0.01	89.82	8,982.10
4407991020	흑단(제재목)	0.06	263.66	4,394.40
4407991040	호도나무(제재목)	3.70	6,428.97	1,737.56
4407991090	기타(황양, 화리, 철도목, 희코리의 제재목)	0.02	17.24	861.90
4407993040	느릅나무(제재목)	1.42	1,732.70	1,220.21
4407993060	피나무(제재목)	0.08	97.28	1,215.95
4407994000	오동나무(제재목)	8.40	8,144.16	969.54
4407999000	기타	68.99	16,618.56	240.88
4408106000	적층목제품을 평삭한 베니어용 등(침엽수류 단판 등)	0.00	0.95	0.00
4408109100	합판 제조용의 것	139.87	27,555.35	197.01
4408109200	무늬목	0.01	189.79	18,979.30
4408109910	삼나무(침엽수류 단판, 합판용 단판, 기타 목재)	0.04	94.26	2,356.58
4408109920	미송(침엽수류 단판, 합판용 단판, 기타 목재)	0.00	1.02	0.00
4408109950	낙엽송(침엽수류 단판, 합판용 단판, 기타 목재)	0.00	0.00	0.00
4408109960	가문비나무(침엽수류 단판, 합판용 단판, 기타 목재)	0.00	49.84	0.00
4408109990	기타(침엽수류 단판, 합판용 단판, 기타 목재)	0.23	174.25	757.60
4408313000	적층목제품을 평삭한베니어용 등(열대산 목재의 단판 등)	0.00	0.56	0.00

VII. HSK 10단위별 수출입 현황

(단위 : 톤, 천m³, 천\$)

HSK코드	품목명	2020년 수입		
		수량	금액	단가
4408319012	무늬목(다크레드메란티·라이트레드메란티)	0.00	2.39	0.00
4408319021	합판 제조용의 것(메란티바카우)	0.00	0.02	0.00
4408319022	무늬목(메란티바카우)	0.00	32.48	0.00
4408319029	메란티바카우(열대산목재의 단판 등)	0.00	0.83	0.00
4408396000	적층목제품을 평삭한 베니어용 등(열대산 목재의 단판 등)	0.01	95.72	9,571.70
4408399011	합판 제조용의 것(티크)	0.10	1,206.79	12,067.93
4408399012	무늬목(티크)	0.04	174.71	4,367.70
4408399019	티크(열대산 목재의 단판 등)	0.00	0.37	0.00
4408399029	화이트라왕(열대산목재의 단판 등)	0.00	0.00	0.00
4408399031	합판 제조용의 것(시뵘·오꾸메·오베체·아까쥬다푸리케 및 사펠리)	10.10	4,279.26	423.69
4408399032	무늬목	0.00	1.51	0.00
4408399039	시뵘, 오꾸메, 오베체, 아까쥬다푸리케, 사펠리(열대산 목재의 단판 등)	0.00	0.01	0.00
4408399041	합판 제조용의 것(림바)	0.00	0.04	0.00
4408399049	림바(열대산 목재의 단판 등)	0.02	203.97	10,198.40
4408399059	마호가니(열대산 목재의 단판 등)	0.00	12.71	0.00
4408399091	합판 제조용의 것(기타)	33.07	9,622.82	290.98
4408399092	무늬목	0.01	42.54	4,254.00
4408399099	기타(열대산 목재의 단판 등)	0.13	171.24	1,317.23
4408901000	적층목제품을 평삭한 베니어용 등(열대산 목재의 단판 등)	4.28	1,916.63	447.81
4408909150	합판 제조용의 것(황양·화리·철도목·자단·흑단·힉코리·물푸레나무 및 호도나무)	1.30	5,179.68	3,984.37
4408909160	무늬목	1.39	3,858.06	2,775.58
4408909191	자단(단판 등)	0.01	48.88	4,887.90
4408909193	물푸레나무(단판 등)	0.00	21.47	0.00
4408909194	호도나무(단판 등)	0.00	33.26	0.00
4408909195	참나무	0.06	342.61	5,710.12
4408909199	기타	0.07	1,458.45	20,835.01
4408909220	무늬목	0.00	0.00	0.00
4408909370	합판 제조용의 것(사시나무·포플러·단풍나무·느릅나무·자작나무 및 피나무)	0.20	419.20	2,095.99
4408909380	무늬목	0.47	244.70	520.63
4408909392	포플러(단판 등)	0.01	21.09	2,109.20
4408909393	단풍나무(단판 등)	0.00	24.60	0.00
4408909394	느릅나무(단판 등)	0.00	0.00	0.00
4408909395	자작나무(단판 등)	0.00	1.94	0.00
4408909396	피나무(단판 등)	0.02	134.57	6,728.60
4408909420	무늬목	0.00	0.13	0.00

2. 수 입

(단위 : 톤, 천㎡, 천\$)

HSK코드	품목명	2020년 수입		
		수량	금액	단가
4408909490	오동나무(단판 등)	3.76	11,355.82	3,020.17
4408909910	합판 제조용	17.52	6,651.49	379.65
4408909920	무늬목	0.28	631.73	2,256.17
4408909990	기타	3.77	2,177.14	577.49
4409101000	사이딩(Siding)	330.70	471.48	1.43
4409102000	플로어링(Flooring)	97.84	63.40	0.65
4409109000	기타	31,325.62	35,825.74	1.14
4409210000	대나무제의 것(활엽수류)	966.32	1,224.60	1.27
4409222000	플로어링	1,876.38	2,365.23	1.26
4409229000	기타	61,669.90	77,228.23	1.25
4409291000	사이딩(Siding)	0.04	0.16	3.98
4409292000	플로어링(Flooring)	7,195.63	13,902.46	1.93
4409299000	기타	21,110.96	28,354.84	1.34
4410111000	기타 목재의 것(미가공)	1,044.88	135,745.36	129.91
4410112000	기타 목재의 것(멜라민종이피복)	26.41	6,398.19	242.26
4410113000	기타 목재의 것(플라스틱라미네이트피복)	0.61	466.78	765.21
4410119000	기타	2.10	798.85	380.41
4410121000	배향성이 있는 스트랜드보드 및 웨이퍼보드(미가공)	59.81	12,487.83	208.79
4410129000	배향성이 있는 스트랜드보드 및 웨이퍼보드(기타)	44.01	10,553.06	239.79
4410191090	기타	0.04	34.72	868.00
4410199020	멜라민을 침투한 종이로 표면을 피복한 것	0.00	0.77	0.00
4410199030	장식용 플라스틱라미네이트로 표면을 피복한 것	0.00	0.00	0.00
4410199090	기타	0.52	209.46	402.81
4410900000	기타	0.33	154.01	466.70
4411121000	기계적 가공이나 표면을 피복하지 아니한 것(두께 5밀리 이하)	73.65	13,687.49	185.85
4411129000	기타	5.09	3,406.40	669.23
4411131000	기계적 가공이나 표면을 피복하지 아니한 것(두께가 5밀리미터 초과 9밀리미터 이하인 것)	20.53	7,046.85	343.25
4411139000	기타	5.94	3,591.43	604.62
4411141000	기계적 가공이나 표면을 피복하지 아니한 것(두께가 9밀리미터를 초과하는 것)	88.88	16,555.88	186.27
4411149010	마루판	0.53	698.64	1,318.19
4411149090	기타	2.34	2,399.17	1,025.28
4411921000	섬유판(0.8g/cm ² 초과)	3.05	928.92	304.56
4411929010	마루판	8.60	4,818.49	560.29
4411929090	기타	0.68	503.97	741.13
4411931000	섬유판(0.5-0.8/cm ²)	0.05	53.38	1,067.50
4411939010	마루판	1.28	656.18	512.64
4411939090	기타	0.00	11.11	0.00

VII. HSK 10단위별 수출입 현황

(단위 : 톤, 천㎡, 천\$)

HSK코드	품목명	2020년 수입		
		수량	금액	단가
4411941000	섬유판(0.35-0.5/cm)	0.00	0.00	0.00
4411949000	섬유판(기타)	0.79	966.35	1,223.23
4412101010	두께가 6밀리미터 미만인 것(대나무제의 것)	0.00	4.46	0.00
4412101020	두께가 6밀리미터 이상인 것	3.78	1,822.11	482.04
4412102000	마루판	0.03	41.19	1,372.87
4412109010	각 플라이가 6밀리미터 이하의 쉬트만으로 구성된 것으로서 전체두께가 6밀리미터 이상인 것	0.00	5.49	0.00
4412109090	기타	0.03	31.58	1,052.53
4412311000	열대산 합판(두께3.2mm미만)	34.56	18,583.94	537.73
4412312010	적어도 한쪽 외면의 플라이(ply)가 이류의 국내주 제1호의 열대산 목재인 것	0.07	37.69	538.44
4412312090	기타	11.79	6,044.66	512.69
4412313000	열대산 합판(4mm-6mm)	92.97	51,824.70	557.43
4412314011	적어도 한쪽 외면의 플라이(ply)가 이류의 국내주 제1호의 열대산 목재인 것	20.37	13,074.77	641.86
4412314019	기타	193.40	107,334.20	554.99
4412314021	적어도 한쪽 외면의 플라이(ply)가 이류의 국내주 제1호의 열대산 목재인 것	1.94	1,395.61	719.39
4412314029	기타	134.21	51,631.04	384.70
4412315010	적어도 한쪽 외면의 플라이(ply)가 이류의 국내주 제1호의 열대산 목재인 것	1.22	212.35	174.06
4412315090	기타	428.73	150,678.14	351.45
4412316010	적어도 한쪽 외면의 플라이(ply)가 이류의 국내주 제1호의 열대산 목재인 것	0.39	244.15	626.04
4412316090	기타	39.26	15,924.26	405.61
4412317010	적어도 한쪽 외면의 플라이(ply)가 이류의 국내주 제1호의 열대산 목재인 것	6.84	2,568.80	375.55
4412317090	기타	49.41	19,346.60	391.55
4412331000	두께가 3.2밀리미터 미만인 것	0.37	233.87	632.08
4412332000	두께가 3.2밀리미터 이상 4밀리미터 미만인 것	0.01	13.19	1,318.50
4412333000	두께가 4밀리미터 이상 6밀리미터 미만인 것	4.33	3,039.67	702.00
4412334010	두께가 6밀리미터 이상 8밀리미터 미만인 것	9.47	8,011.91	846.03
4412334020	두께가 8밀리미터 이상 10밀리미터 미만인 것	41.29	39,070.26	946.24
4412335000	두께가 10밀리미터 이상 12밀리미터 미만인 것	12.80	8,360.72	653.18
4412336000	두께가 12밀리미터 이상 15밀리미터 미만인 것	38.20	33,725.07	882.86
4412337000	두께가 15밀리미터 이상인 것	51.01	42,353.17	830.29
4412341000	두께가 3.2밀리미터 미만인 것	0.14	160.64	1,147.43
4412342000	두께가 3.2밀리미터 이상 4밀리미터 미만인 것	0.00	0.00	0.00
4412343000	두께가 4밀리미터 이상 6밀리미터 미만인 것	6.59	2,092.16	317.48
4412344010	두께가 6밀리미터 이상 8밀리미터 미만인 것	15.43	4,339.64	281.25
4412344020	두께가 8밀리미터 이상 10밀리미터 미만인 것	10.22	2,986.42	292.21
4412345000	두께가 10밀리미터 이상 12밀리미터 미만인 것	65.79	24,604.71	373.99

2. 수입

(단위 : 톤, 천m³, 천\$)

HSK코드	품목명	2020년 수입		
		수량	금액	단가
4412346000	두께가 12밀리미터 이상 15밀리미터 미만인 것	1.92	664.09	345.88
4412347000	두께가 15밀리미터 이상인 것	6.30	2,265.54	359.61
4412391000	두께가 6밀리미터 미만인 것	8.10	4,685.76	578.49
4412399000	기타	72.66	23,817.48	327.79
4412941000	블록보드	17.94	7,757.91	432.44
4412942000	라민보드	24.88	7,088.13	284.89
4412943000	배튼보드	0.00	0.80	0.00
4412994100	합판	2.33	900.95	386.67
4412994911	각 플라이가 6밀리미터 이하인 시트(sheet)만으로 구성된 것으로서 전체 두께가 6밀리미터 이상인 것	0.06	109.43	1,823.78
4412994919	기타	0.56	281.09	501.95
4412994991	각 플라이가 6밀리미터 이하인 시트(sheet)만으로 구성된 것으로서 전체 두께가 6밀리미터 이상인 것	11.38	3,965.09	348.43
4412994999	기타	0.39	224.58	575.84
4412995100	합판	8.39	3,598.48	428.90
4412995911	각 플라이가 6밀리미터 이하인 시트(sheet)만으로 구성된 것으로서 전체 두께가 6밀리미터 이상인 것	1.24	2,779.19	2,241.28
4412995919	기타	0.04	110.17	2,754.35
4412995991	각 플라이가 6밀리미터 이하인 시트(sheet)만으로 구성된 것으로서 전체 두께가 6밀리미터 이상인 것	52.29	20,275.28	387.75
4412995999	기타	2.55	2,588.43	1,015.07
4412996100	합판	4.92	1,833.00	372.56
4412996911	각 플라이가 6밀리미터 이하인 시트(sheet)만으로 구성된 것으로서 전체 두께가 6밀리미터 이상인 것	0.00	1.69	0.00
4412996919	기타	0.00	0.03	0.00
4412996991	각 플라이가 6밀리미터 이하인 시트(sheet)만으로 구성된 것으로서 전체 두께가 6밀리미터 이상인 것	18.35	6,790.03	370.03
4412996999	기타	1.50	1,055.38	703.59
4412999100	합판	6.65	4,826.12	725.73
4412999911	각 플라이가 6밀리미터 이하인 시트(sheet)만으로 구성된 것으로서 전체 두께가 6밀리미터 이상인 것	3.00	4,624.58	1,541.53
4412999919	기타	0.02	140.99	7,049.70
4412999991	각 플라이가 6밀리미터 이하인 시트(sheet)만으로 구성된 것으로서 전체 두께가 6밀리미터 이상인 것	11.89	4,862.96	409.00
4412999999	기타	2.51	1,816.13	723.56
4413000000	고밀도화 목재	6,302.19	4,745.90	0.75
4414000000	목재의 그림틀, 사진틀 등	1,322.82	5,019.81	3.79
4415100000	케이스, 상자 및 포장용기 등	27,791.47	41,877.76	1.51
4415200000	패렛, 박스패렛 등	17,764.32	11,144.53	0.63

VII. HSK 10단위별 수출입 현황

(단위 : 톤, 천m³, 천\$)

HSK코드	품목명	2020년 수입		
		수량	금액	단가
4416000000	목재의 통 및 기타용기 등	192.53	791.45	4.11
4417000000	목재의 공구 등	2,595.17	3,932.21	1.52
4418100000	창문과 창문틀	143.47	1,292.12	9.01
4418200000	문, 문틀 및 문지방	8,678.48	16,661.13	1.92
4418400000	콘크리트구조물 작업용의 셋터	793.25	907.65	1.14
4418500000	지붕이는 판자	130.60	300.23	2.30
4418600000	기둥 및 들보	458.80	565.94	1.23
4418731000	파케이패널(parquet panel)	0.00	0.00	0.00
4418739000	기타	27.40	41.85	1.53
4418741000	파케이패널(parquet panel)	391.57	1,996.29	5.10
4418749000	기타	112.82	329.55	2.92
4418751000	파케이패널(parquet panel)	5,321.20	22,688.19	4.26
4418759000	기타	1,513.56	4,492.66	2.97
4418791000	파아켓트패널	271.57	1,069.94	3.94
4418799000	파아켓트패널	1,775.76	3,341.51	1.88
4418910000	대나무로 만든 것	6.30	15.75	2.50
4418991000	셀룰러우드패널	122.62	174.50	1.42
4418999000	기타	4,752.66	6,267.37	1.32
4419110000	빵도마, 도마 및 이와 유사한 판	539.68	1,471.11	2.73
4419120000	젓가락	5,921.69	8,085.19	1.37
4419190000	기타	1,168.75	5,595.02	4.79
4419901000	빵도마, 도마 및 이와 유사한 판	1,922.59	8,288.87	4.31
4419902000	대접(공기)	76.95	467.08	6.07
4419903000	젓가락	17,198.83	23,834.72	1.39
4419909000	기타	3,386.32	23,921.74	7.06
4420101000	목재의 조상	638.30	2,483.34	3.89
4420109000	목재의 기타 장식품	194.74	1,399.22	7.19
4420901000	기목 세공과 상감 세공한 목재	41.45	206.87	4.99
4420902010	담배상자(칠기제품)	0.26	39.98	153.75
4420902020	신변장식용품 상자(칠기제품)	17.39	261.07	15.01
4420902030	제94류에 해당하지 아니하는 기타 가구(칠기제품)	63.00	341.11	5.41
4420902090	기타(칠기제품)	1,378.97	6,328.54	4.59
4420909010	담배 및 신변장식용품상자	372.43	1,924.45	5.17
4420909020	제94류에 해당하지 아니하는 기타 가구	1,500.93	7,435.80	4.95
4420909090	기타	582.09	2,383.88	4.10
4421100000	옷걸이	3,538.50	12,598.69	3.56
4421911000	스플. 릭. 보빈. 재봉사 릴과 이와 유사한 것	2.74	14.36	5.24
4421912000	성냥개비의 나무, 신발용의 나누 껍(peg)과 못	1.18	2.07	1.75
4421913000	이쑤시개	472.01	992.70	2.10
4421914000	포장용의 목재블록	0.79	1.68	2.13

2. 수 입

(단위 : 톤, 천m³, 천\$)

HSK코드	품목명	2020년 수입		
		수량	금액	단가
4421915000	부채. 핸드스크린. 이들의 살과 자루	54.89	436.61	7.95
4421919000	기타	2,391.28	4,937.38	2.06
4421991000	스플. 쿵. 보빈. 재봉상 털과 이와 유사한 것	1,374.33	1,943.71	1.41
4421992000	성냥개비의 나무, 신발용의 나무 껍(peg)과 못	97.68	234.85	2.40
4421995000	부채. 핸드스크린. 이들의 살과 자루	63.75	623.90	9.79
4421999000	기타	21,255.26	41,487.73	1.95
4501100000	천연코르크(조상, 가공품)	54.65	173.94	3.18
4501900000	기타(조상, 가공품)	88.27	347.08	3.93
4502000000	천연코르크(반제품)	0.00	0.01	0.00
4503100000	마 개	8.17	156.15	19.11
4503900000	기타(천연코르크 제품)	17.15	251.52	14.67
4504100000	블록, 판, 스위트 등(응집코르크와 제품)	402.35	2,396.41	5.96
4504900000	기타(응집코르크와 제품)	95.29	633.81	6.65
4601211000	매트류(대나무제)	1,424.69	4,177.03	2.93
4601212000	발(대나무제)	70.77	154.92	2.19
4601221000	매트류(등나무제)	11.74	76.92	6.55
4601222000	발(등나무제)	0.00	0.01	0.00
4601929000	기타 조물제품(대나무제/기타)	7.86	37.04	4.71
4601930000	기타 조물제품(등나무제)	9.98	160.75	16.11
4602111000	바구니(대나무제의 것)	249.70	1,769.89	7.09
4602112000	쟁반, 접시, 기타주방용품 등(대나무 제품)	60.28	317.38	5.27
4602119000	기타(대나무 제품)	220.18	1,307.20	5.94
4602120000	등나무제의 것	1,600.98	7,516.98	4.70
4602199000	기타편조물류(기타 식물성재료의 농제품, 지조제품)	1,131.03	6,710.88	5.93
4701001000	표백하지 아니한 것	155.34	150.78	0.97
4701002000	반표백 또는 표백한 것	428.69	500.46	1.17
4702000000	화학목재펄프(용해용의 것에 한한다)	16,305.74	23,686.95	1.45
4703110000	침엽수류의 것	180,123.51	97,601.09	0.54
4703190000	활엽수류의 것	1,704.24	999.50	0.59
4703211000	반표백한 것	616.57	378.29	0.61
4703212000	표백한 것	424,328.24	250,364.43	0.59
4703292000	표백한 것	1,256,351.25	576,352.49	0.46
4704210000	침엽수류의 것	4.69	13.96	2.98
4704290000	활엽수류의 것	258.56	471.18	1.82
4705000000	기계적 및 화학적 펄프 공정을 결합하여 얻은 목재펄프	241,283.99	113,718.76	0.47
4707100000	표백하지 아니한 크라프트지 또는 판지나 파형지 또는 판지제의 것	508,357.36	82,350.49	0.16
4707200000	주로 표백화학펄프로 된 기타의 지 또는 판지제의 것	166,710.19	50,260.63	0.30

VII. HSK 10단위별 수출입 현황

(단위 : 톤, 천m³, 천\$)

HSK코드	품목명	2020년 수입		
		수량	금액	단가
4707300000	신문, 잡지 및 이와 유사한 인쇄물 등 주로 기계 펄프로 만들어진 지 또는 판지의 것	376,536.08	51,539.39	0.14
4707900000	기타(선별하지 아니한 웨이스트와 스크랩을 포함한다)	98,644.72	13,809.79	0.14
4814901010	갈포섬유제의 것	2.22	69.74	31.41
4814901090	기타 갈포벽지	11.09	461.46	41.61
6801000000	포석·연석·판석[천연석재로 한정하며, 슬레이트(slate)는 제외한다]	648,023.04	63,165.83	0.10
6802100000	타일·큐브와 이와 유사한 물품(사각형인지에 상관없으며 최대 표면적이 한 변이 7센티미터 미만인 정사각형의 면적이 내로 한정한다), 인공적으로 착색한 알갱이·조각·가루	23,409.26	7,920.41	0.34
6802211000	대리석	53,562.16	28,628.48	0.53
6802212000	트래버틴(travertine)	295.65	367.05	1.24
6802213000	설화석고(alabaster)	0.04	0.96	24.00
6802230000	화강암(비석용 또는 건축용)	46,556.67	15,635.18	0.34
6802291000	석제품(기타 석회질 암석/비석용 또는 건축용 석재와 그 제품)	6,145.84	1,882.91	0.31
6802299000	기타 석(비석용 또는 건축용)	38,434.04	5,933.75	0.15
6802911000	대리석	184,848.62	94,069.21	0.51
6802912000	트래버틴(travertine)	514.04	907.08	1.76
6802913000	설화석고(alabaster)	79.22	178.44	2.25
6802920000	그 밖의 석회질 암석	16,295.36	3,220.34	0.20
6802930000	화강암(기타)	1,577,195.80	462,868.37	0.29
6802990000	기타 석(기타)	33,513.23	7,268.50	0.22
6803001000	벼루(가공 슬레이트 제품)	11.23	57.94	5.16
6803009000	기타(가공 슬레이트 제품)	2,589.16	1,493.02	0.58
6804100000	밀스톤(millstone)과 그라인드스톤(grindstone)[밀링(milling)용·그라인딩(grinding)용·펄핑(pulping)용으로 한정한다]	5,051.12	13,111.54	2.60
6804220000	그 밖의 연마 재료로 만든 것(응결된 것으로 한정한다)이 나도 자제의 것	10,700.19	67,941.95	6.35
6804230000	천연석으로 만든 것	147.54	372.31	2.52
6804300000	수지석(手砥石)	374.45	4,224.10	11.28
6814100000	판·시트(sheet)·스트립(strip)(응결시키거나 재생한 운모의 것으로 한정하며 지지물에 부착한 것인지에 상관없다)	1,255.80	6,069.77	4.83
6815990000	기타 석제품	18,788.78	34,305.58	1.83
9406100000	나무로 만든 것	1,304.12	2,433.57	1.87

VIII.



HSK 10단위·국가별 수출입 현황

1. 수 출	267
2. 수 입	331

VIII. HSK 10단위 · 국가별 수출입 현황

1. 수출

HSK	품목명	국가 기호	국가명	중량(kg)	물량 (t,천m ³)	금액(\$)	금액(천\$)
전 체 합 계		-	-	-	-	6,172,205,473	6,172,206
수 입 소 계		-	-	-	-	5,791,888,768	5,791,889
수 출 소 계		-	-	-	-	380,316,705	380,317
0106320000	앵무류(패로트류, 파라키트류, 금강앵무류를 포함한다)	MY	말 레 이 시 아	1	0.00	84	0
0505100000	새털(솜털 및 충전재용 깃털)	TW	대 만	4,726,564	4,726.56	27,520,762	27,521
0505100000	새털(솜털 및 충전재용 깃털)	MM	미 안 마	13,768	13.77	783,909	784
0505100000	새털(솜털 및 충전재용 깃털)	VN	베 트 남	802,230	802.23	6,826,811	6,827
0505100000	새털(솜털 및 충전재용 깃털)	ID	인 도 네 시 아	5,882	5.88	218,062	218
0505100000	새털(솜털 및 충전재용 깃털)	CN	중 국	2,074,691	2,074.69	4,469,119	4,469
0505100000	새털(솜털 및 충전재용 깃털)	HK	홍 콩	4	0.00	100	0
0602109000	기타(뿌리없는 삼수·접수)	TW	대 만	50	0.05	608	1
0602109000	기타(뿌리없는 삼수·접수)	US	미 국	18	0.02	4	0
0602109000	기타(뿌리없는 삼수·접수)	SG	싱 가 포 르	50	0.05	14	0
0602109000	기타(뿌리없는 삼수·접수)	IT	이 탈 리 아	7	0.01	835	1
0602109000	기타(뿌리없는 삼수·접수)	KE	케 나	30	0.03	241	0
0602109000	기타(뿌리없는 삼수·접수)	TH	태 국	2,292	2.29	45,203	45
0602209000	수목과 관목(기타)	NL	네 덜 란 드	40	0.04	306	0
0602209000	수목과 관목(기타)	TW	대 만	84,180	84.18	74,385	74
0602209000	수목과 관목(기타)	US	미 국	14	0.01	183	0
0602209000	수목과 관목(기타)	CN	중 국	25,650	25.65	135,000	135
0602902069	단풍나무(기타)	CN	중 국	902,500	902.50	673,863	674
0602902091	기타 산림수(분재용)	NL	네 덜 란 드	11,550	11.55	124,641	125
0602902091	기타 산림수(분재용)	DE	독 일	4,980	4.98	32,160	32
0602902091	기타 산림수(분재용)	ES	스 페 인	3,300	3.30	32,025	32
0602902091	기타 산림수(분재용)	IT	이 탈 리 아	7,000	7.00	129,454	129
0602902099	기타 산림수(기타)	CN	중 국	120,000	120.00	6,375	6
0602909030	뿔나무	JP	일 본	274	0.27	6,841	7
0602909090	수목과 관목(기타)	NL	네 덜 란 드	222	0.22	3,561	4
0602909090	수목과 관목(기타)	TW	대 만	53,561	53.56	68,649	69
0602909090	수목과 관목(기타)	RU	러 시 아	1,080	1.08	6,750	7
0602909090	수목과 관목(기타)	US	미 국	34	0.03	7,901	8
0602909090	수목과 관목(기타)	AE	아랍에미리트	51	0.05	679	1
0602909090	수목과 관목(기타)	IN	인 도	210	0.21	21,750	22
0602909090	수목과 관목(기타)	JP	일 본	42,158	42.16	541,076	541
0602909090	수목과 관목(기타)	CN	중 국	19,100	19.10	8,600	9
0602909090	수목과 관목(기타)	CA	캐 나 다	7	0.01	658	1
0602909090	수목과 관목(기타)	PH	필 리 핀	1	0.00	3,782	4

Ⅷ. HSK 10단위·국가별 수출입 현황

HSK	품목명	국가 기호	국가명	중량(kg)	물량 (t,천m ³)	금액(\$)	금액(천\$)
0604202090	기타(은행잎이외/신선)	NL	네덜란드	960	0.96	3,949	4
0604202090	기타(은행잎이외/신선)	US	미국	2,165	2.16	10,820	11
0604202090	기타(은행잎이외/신선)	CN	중국	0	0.00	6	0
0604209000	식물의 잎, 가지와 그 밖의 부분, 풀, 이끼, 지의(기타)	US	미국	12,464	12.46	55,455	55
0604209000	식물의 잎, 가지와 그 밖의 부분, 풀, 이끼, 지의(기타)	JP	일본	7	0.01	142	0
0604901000	이끼와 지의(기타)	NL	네덜란드	1	0.00	17	0
0604901000	이끼와 지의(기타)	US	미국	0	0.00	8	0
0604901000	이끼와 지의(기타)	AU	오스트레일리아	675	0.68	9,500	10
0604901000	이끼와 지의(기타)	JP	일본	2,287	2.29	95,344	95
0604901000	이끼와 지의(기타)	CN	중국	2,650	2.65	42,400	42
0604901000	이끼와 지의(기타)	HK	홍콩	380	0.38	5,570	6
0604909000	식물의 잎, 가지와 그 밖의 부분, 풀, 이끼, 지의(기타)	NL	네덜란드	213	0.21	1,222	1
0604909000	식물의 잎, 가지와 그 밖의 부분, 풀, 이끼, 지의(기타)	US	미국	3,250	3.25	15,162	15
0604909000	식물의 잎, 가지와 그 밖의 부분, 풀, 이끼, 지의(기타)	CH	스위스	5,386	5.39	22,200	22
0604909000	식물의 잎, 가지와 그 밖의 부분, 풀, 이끼, 지의(기타)	GB	영국	5	0.00	6,878	7
0604909000	식물의 잎, 가지와 그 밖의 부분, 풀, 이끼, 지의(기타)	JP	일본	18	0.02	536	1
0706903000	더덕	NL	네덜란드	1,190	1.19	9,938	10
0706903000	더덕	US	미국	7,675	7.68	50,910	51
0706904000	도라지	NL	네덜란드	6	0.01	843	1
0706904000	도라지	US	미국	3,203	3.20	30,443	30
0706904000	도라지	VN	베트남	79	0.08	331	0
0706904000	도라지	JP	일본	695	0.70	1,665	2
0706904000	도라지	CA	캐나다	322	0.32	5,226	5
0706904000	도라지	HK	홍콩	4	0.00	16	0
0709591000	송이버섯(신선/냉장)	MN	몽골	60	0.06	163	0
0709591000	송이버섯(신선/냉장)	US	미국	4	0.00	2,309	2
0709591000	송이버섯(신선/냉장)	SG	싱가포르	48	0.05	10,878	11
0709591000	송이버섯(신선/냉장)	AE	아랍에미리트	1,224	1.22	5,931	6
0709591000	송이버섯(신선/냉장)	JP	일본	1,315	1.32	369,440	369
0709592000	표고버섯(신선/냉장)	GU	괘람 (미국)	10	0.01	33	0
0709592000	표고버섯(신선/냉장)	RU	러시아	24	0.02	291	0
0709592000	표고버섯(신선/냉장)	MN	몽골	3	0.00	161	0
0709592000	표고버섯(신선/냉장)	US	미국	13,195	13.20	146,303	146
0709592000	표고버섯(신선/냉장)	VN	베트남	1,188	1.19	10,015	10
0709592000	표고버섯(신선/냉장)	CH	스위스	60	0.06	1,320	1
0709592000	표고버섯(신선/냉장)	SG	싱가포르	497	0.50	5,325	5
0709592000	표고버섯(신선/냉장)	AE	아랍에미리트	512	0.51	3,830	4
0709592000	표고버섯(신선/냉장)	AU	오스트레일리아	17,527	17.53	166,781	167
0709592000	표고버섯(신선/냉장)	UZ	우즈베키스탄	2	0.00	86	0
0709592000	표고버섯(신선/냉장)	ID	인도네시아	300	0.30	3,599	4

1. 수출

HSK	품목명	국가 기호	국가명	중량(kg)	물량 (t,천m³)	금액(\$)	금액(천\$)
0709592000	표고버섯(신선/냉장)	JP	일 본	22	0.02	44	0
0709592000	표고버섯(신선/냉장)	CA	캐 나 다	30	0.03	988	1
0709592000	표고버섯(신선/냉장)	HK	홍 콩	657	0.66	7,780	8
0709596000	송 로(신선/냉장)	IT	이 탈 리 아	2	0.00	92	0
0709991000	고사리(신선/냉장)	US	미 국	183	0.18	4,336	4
0709991000	고사리(신선/냉장)	VN	베 트 남	88	0.09	241	0
0709991000	고사리(신선/냉장)	MP	북마리아나아일랜드	9	0.01	189	0
0709991000	고사리(신선/냉장)	HK	홍 콩	1	0.00	50	0
0710805000	고사리(냉동)	NL	네 델 란 드	420	0.42	1,068	1
0710805000	고사리(냉동)	NZ	뉴 질 란 드	459	0.46	2,682	3
0710805000	고사리(냉동)	US	미 국	3,638	3.64	29,897	30
0710805000	고사리(냉동)	GB	영 국	540	0.54	3,485	3
0710805000	고사리(냉동)	CA	캐 나 다	420	0.42	1,005	1
0710805000	고사리(냉동)	HK	홍 콩	18	0.02	221	0
0710806000	송이버섯(냉동)	SG	싱 가 포 르	57	0.06	2,691	3
0710808010	취(참취,개미취,곰취,미역취)	NL	네 델 란 드	120	0.12	970	1
0710808010	취(참취,개미취,곰취,미역취)	NZ	뉴 질 란 드	122	0.12	741	1
0710808010	취(참취,개미취,곰취,미역취)	DE	독 일	250	0.25	1,422	1
0710808010	취(참취,개미취,곰취,미역취)	US	미 국	105,067	105.07	417,228	417
0710808010	취(참취,개미취,곰취,미역취)	SG	싱 가 포 르	60	0.06	472	0
0710808010	취(참취,개미취,곰취,미역취)	GB	영 국	60	0.06	355	0
0710808010	취(참취,개미취,곰취,미역취)	AU	오스트레일리아	4,220	4.22	21,878	22
0710808010	취(참취,개미취,곰취,미역취)	CZ	체 코 공 화 국	400	0.40	1,646	2
0710808010	취(참취,개미취,곰취,미역취)	CA	캐 나 다	20	0.02	267	0
0710808010	취(참취,개미취,곰취,미역취)	HK	홍 콩	18	0.02	131	0
0710808020	고려영경귀(곤드레)	NZ	뉴 질 란 드	132	0.13	917	1
0710808020	고려영경귀(곤드레)	US	미 국	9,988	9.99	133,598	134
0710808020	고려영경귀(곤드레)	SG	싱 가 포 르	0	0.00	3	0
0710900000	채소류의 혼합물(냉동)	NL	네 델 란 드	100	0.10	658	1
0710900000	채소류의 혼합물(냉동)	NZ	뉴 질 란 드	500	0.50	3,430	3
0710900000	채소류의 혼합물(냉동)	US	미 국	968	0.97	6,031	6
0710900000	채소류의 혼합물(냉동)	VN	베 트 남	8,697	8.70	25,699	26
0710900000	채소류의 혼합물(냉동)	MP	북마리아나아일랜드	1,200	1.20	2,090	2
0710900000	채소류의 혼합물(냉동)	SG	싱 가 포 르	2	0.00	97	0
0710900000	채소류의 혼합물(냉동)	AU	오스트레일리아	90	0.09	645	1
0711905010	고사리(일시저장처리)	SG	싱 가 포 르	60	0.06	728	1
0712320000	목이버섯(아우리쿨라리아종, 건조)	GU	괌 (미 국)	5	0.00	110	0
0712320000	목이버섯(아우리쿨라리아종, 건조)	NZ	뉴 질 란 드	51	0.05	1,518	2
0712320000	목이버섯(아우리쿨라리아종, 건조)	US	미 국	2,023	2.02	43,503	44
0712320000	목이버섯(아우리쿨라리아종, 건조)	MP	북마리아나아일랜드	4	0.00	64	0
0712320000	목이버섯(아우리쿨라리아종, 건조)	BR	브 라 질	14	0.01	401	0
0712320000	목이버섯(아우리쿨라리아종, 건조)	CH	스 위 스	14	0.01	420	0

Ⅷ. HSK 10단위·국가별 수출입 현황

HSK	품목명	국가 기호	국가명	중량(kg)	물량 (t,천m³)	금액(\$)	금액(천\$)
0712320000	목이버섯(아우리쿨라리아종, 건조)	SG	싱 가 포 르	5	0.00	947	1
0712320000	목이버섯(아우리쿨라리아종, 건조)	DZ	알 제 리	40	0.04	481	0
0712320000	목이버섯(아우리쿨라리아종, 건조)	GB	영 국	56	0.06	1,714	2
0712320000	목이버섯(아우리쿨라리아종, 건조)	AU	오스트레일리아	488	0.49	15,267	15
0712320000	목이버섯(아우리쿨라리아종, 건조)	CL	칠 레	10	0.01	164	0
0712320000	목이버섯(아우리쿨라리아종, 건조)	CA	캐 나 다	78	0.08	4,041	4
0712391010	송이버섯(건조)	CA	캐 나 다	5	0.00	768	1
0712391020	표고버섯(건조)	GT	과 테 말 라	2	0.00	15	0
0712391020	표고버섯(건조)	NG	나 이 지 리 아	40	0.04	800	1
0712391020	표고버섯(건조)	NZ	뉴 질 랜 드	152	0.15	8,970	9
0712391020	표고버섯(건조)	TW	대 만	3,901	3.90	117,833	118
0712391020	표고버섯(건조)	MN	몽 골	54	0.05	747	1
0712391020	표고버섯(건조)	US	미 국	20,437	20.44	398,927	399
0712391020	표고버섯(건조)	VN	베 트 남	39	0.04	2,009	2
0712391020	표고버섯(건조)	SE	스 웨 덴	32	0.03	741	1
0712391020	표고버섯(건조)	SG	싱 가 포 르	87	0.09	7,898	8
0712391020	표고버섯(건조)	DZ	알 제 리	6	0.01	310	0
0712391020	표고버섯(건조)	GB	영 국	25	0.02	1,347	1
0712391020	표고버섯(건조)	AU	오스트레일리아	1,078	1.08	57,620	58
0712391020	표고버섯(건조)	UZ	우즈베키스탄	2	0.00	86	0
0712391020	표고버섯(건조)	IQ	이 라 크	126	0.13	2,572	3
0712391020	표고버섯(건조)	CA	캐 나 다	415	0.42	11,685	12
0712391020	표고버섯(건조)	KG	키르기스스탄	1	0.00	10	0
0712391020	표고버섯(건조)	TZ	탄 자 니 아	2	0.00	14	0
0712391020	표고버섯(건조)	PH	필 리 핀	130	0.13	287	0
0712391020	표고버섯(건조)	HK	홍 콩	14,162	14.16	567,726	568
0712391030	영지버섯	US	미 국	5	0.00	400	0
0712391030	영지버섯	VN	베 트 남	11,165	11.16	11,335	11
0712391030	영지버섯	JP	일 본	200	0.20	6,679	7
0712392000	송 료(건조)	US	미 국	10	0.01	1,061	1
0712902010	고사리(건조)	GU	괘 (미 국)	54	0.05	1,693	2
0712902010	고사리(건조)	GE	조 지 아	10	0.01	268	0
0712902010	고사리(건조)	NG	나 이 지 리 아	150	0.15	1,952	2
0712902010	고사리(건조)	NL	네 델 란 드	116	0.12	3,541	4
0712902010	고사리(건조)	NZ	뉴 질 랜 드	371	0.37	12,415	12
0712902010	고사리(건조)	TW	대 만	854	0.85	13,858	14
0712902010	고사리(건조)	DE	독 일	132	0.13	3,534	4
0712902010	고사리(건조)	MY	말 레 이 시 아	22	0.02	200	0
0712902010	고사리(건조)	US	미 국	5,600	5.60	137,249	137
0712902010	고사리(건조)	VN	베 트 남	12	0.01	857	1
0712902010	고사리(건조)	MP	북마리아나아일랜드	190	0.19	3,030	3
0712902010	고사리(건조)	SK	슬 로 바 키 아	50	0.05	1,056	1

1. 수출

HSK	품목명	국가 기호	국가명	중량(kg)	물량 (t,천m³)	금액(\$)	금액(천\$)
0712902010	고사리(건조)	SG	싱 가 포 르	12	0.01	309	0
0712902010	고사리(건조)	AE	아 랍 에 미 리 트	38	0.04	1,272	1
0712902010	고사리(건조)	DZ	알 제 리	20	0.02	23	0
0712902010	고사리(건조)	GB	영 국	66	0.07	5,060	5
0712902010	고사리(건조)	AU	오스트레일리아	1,409	1.41	30,590	31
0712902010	고사리(건조)	IQ	이 라 크	100	0.10	1,376	1
0712902010	고사리(건조)	IN	인 도	10	0.01	267	0
0712902010	고사리(건조)	CA	캐 나 다	106	0.11	5,511	6
0712902010	고사리(건조)	KZ	카 자 호 스 탄	20	0.02	435	0
0712902010	고사리(건조)	KW	쿠 웨 이 트	4	0.00	331	0
0712902010	고사리(건조)	TZ	탄 자 니 아	0	0.00	8	0
0712902010	고사리(건조)	TH	태 국	4,400	4.40	65,888	66
0712902010	고사리(건조)	FR	프 랑 스	20	0.02	352	0
0712902010	고사리(건조)	HK	홍 콩	6	0.01	695	1
0712902094	고 비(건조)	NL	네 델 란 드	8	0.01	341	0
0712902094	고 비(건조)	VN	베 트 남	2	0.00	115	0
0712902095	더덕	US	미 국	1,345	1.34	14,339	14
0712902095	더덕	SG	싱 가 포 르	74	0.07	396	0
0712902096	취(참취,개미취,곰취,미역취)	GU	괌 (미 국)	5	0.00	161	0
0712902096	취(참취,개미취,곰취,미역취)	NG	나 이 지 리 아	20	0.02	287	0
0712902096	취(참취,개미취,곰취,미역취)	NZ	뉴 질 란 드	313	0.31	8,911	9
0712902096	취(참취,개미취,곰취,미역취)	DE	독 일	31	0.03	687	1
0712902096	취(참취,개미취,곰취,미역취)	MY	말 레 이 시 아	2	0.00	56	0
0712902096	취(참취,개미취,곰취,미역취)	US	미 국	7,502	7.50	135,461	135
0712902096	취(참취,개미취,곰취,미역취)	VN	베 트 남	112	0.11	2,060	2
0712902096	취(참취,개미취,곰취,미역취)	SK	슬 로 바 키 아	16	0.02	514	1
0712902096	취(참취,개미취,곰취,미역취)	SG	싱 가 포 르	60	0.06	1,194	1
0712902096	취(참취,개미취,곰취,미역취)	AE	아 랍 에 미 리 트	14	0.01	265	0
0712902096	취(참취,개미취,곰취,미역취)	GB	영 국	98	0.10	2,659	3
0712902096	취(참취,개미취,곰취,미역취)	AU	오스트레일리아	908	0.91	17,300	17
0712902096	취(참취,개미취,곰취,미역취)	IQ	이 라 크	56	0.06	1,955	2
0712902096	취(참취,개미취,곰취,미역취)	CA	캐 나 다	381	0.38	11,392	11
0712902096	취(참취,개미취,곰취,미역취)	QA	카 타 르	74	0.07	2,205	2
0712902096	취(참취,개미취,곰취,미역취)	KW	쿠 웨 이 트	35	0.04	1,058	1
0712902096	취(참취,개미취,곰취,미역취)	FR	프 랑 스	1	0.00	140	0
0712902096	취(참취,개미취,곰취,미역취)	HK	홍 콩	4	0.00	133	0
0712902097	고려영경귀(곤드레)	GU	괌 (미 국)	9	0.01	404	0
0712902097	고려영경귀(곤드레)	NZ	뉴 질 란 드	19	0.02	1,126	1
0712902097	고려영경귀(곤드레)	DE	독 일	25	0.02	872	1
0712902097	고려영경귀(곤드레)	MY	말 레 이 시 아	14	0.01	606	1
0712902097	고려영경귀(곤드레)	US	미 국	8,652	8.65	257,921	258
0712902097	고려영경귀(곤드레)	VN	베 트 남	24	0.02	1,080	1

Ⅷ. HSK 10단위·국가별 수출입 현황

HSK	품목명	국가 기호	국가명	중량(kg)	물량 (t,천m ³)	금액(\$)	금액(천\$)
0712902097	고려영경귀(콘드레)	SK	슬로바키아	16	0.02	707	1
0712902097	고려영경귀(콘드레)	SG	싱가포르	25	0.02	770	1
0712902097	고려영경귀(콘드레)	AE	아랍에미리트	2	0.00	146	0
0712902097	고려영경귀(콘드레)	GB	영국	42	0.04	2,046	2
0712902097	고려영경귀(콘드레)	AU	오스트레일리아	410	0.41	9,319	9
0712902097	고려영경귀(콘드레)	JP	일본	11	0.01	612	1
0712902097	고려영경귀(콘드레)	CN	중국	2	0.00	210	0
0712902097	고려영경귀(콘드레)	CA	캐나다	199	0.20	7,258	7
0712902097	고려영경귀(콘드레)	FR	프랑스	1	0.00	140	0
0712902097	고려영경귀(콘드레)	HK	홍콩	96	0.10	11,220	11
0712909000	채소류의 혼합물(건조)	NL	네덜란드	105	0.10	9,294	9
0712909000	채소류의 혼합물(건조)	US	미국	11,386	11.39	276,696	277
0712909000	채소류의 혼합물(건조)	VU	바누아투	0	0.00	67	0
0712909000	채소류의 혼합물(건조)	MP	북마리아나아일랜드	60	0.06	825	1
0712909000	채소류의 혼합물(건조)	SG	싱가포르	300	0.30	1,500	2
0712909000	채소류의 혼합물(건조)	AE	아랍에미리트	7	0.01	1,924	2
0712909000	채소류의 혼합물(건조)	GB	영국	410	0.41	5,648	6
0712909000	채소류의 혼합물(건조)	OM	오만	48	0.05	2,477	2
0712909000	채소류의 혼합물(건조)	AU	오스트레일리아	36	0.04	712	1
0712909000	채소류의 혼합물(건조)	CN	중국	3,296	3.30	55,761	56
0712909000	채소류의 혼합물(건조)	CL	칠레	20	0.02	265	0
0712909000	채소류의 혼합물(건조)	CA	캐나다	1,153	1.15	18,463	18
0712909000	채소류의 혼합물(건조)	KH	캄보디아	0	0.00	8	0
0712909000	채소류의 혼합물(건조)	TH	태국	750	0.75	13,749	14
0712909000	채소류의 혼합물(건조)	TN	튀니지	8	0.01	18	0
0712909000	채소류의 혼합물(건조)	HK	홍콩	409	0.41	8,961	9
0714901090	첼뿌리(기타)	US	미국	791	0.79	4,837	5
0714901090	첼뿌리(기타)	MP	북마리아나아일랜드	10	0.01	75	0
0802110000	아몬드(미탈각)	TW	대만	10	0.01	2,843	3
0802110000	아몬드(미탈각)	MN	몽골	1,200	1.20	3,739	4
0802110000	아몬드(미탈각)	KH	캄보디아	20	0.02	337	0
0802120000	아몬드(탈각)	TW	대만	73	0.07	894	1
0802120000	아몬드(탈각)	RU	러시아	5	0.00	37	0
0802120000	아몬드(탈각)	MY	말레이시아	3,072	3.07	40,431	40
0802120000	아몬드(탈각)	MN	몽골	397	0.40	3,924	4
0802120000	아몬드(탈각)	US	미국	0	0.00	72	0
0802120000	아몬드(탈각)	BD	방글라데시	108	0.11	1,399	1
0802120000	아몬드(탈각)	VN	베트남	56	0.06	616	1
0802120000	아몬드(탈각)	CH	스위스	1	0.00	55	0
0802120000	아몬드(탈각)	ES	스페인	1	0.00	19	0
0802120000	아몬드(탈각)	SG	싱가포르	1,383	1.38	30,740	31
0802120000	아몬드(탈각)	AE	아랍에미리트	237	0.24	4,304	4
0802120000	아몬드(탈각)	AU	오스트레일리아	406	0.41	7,937	8

1. 수출

HSK	품목명	국가 기호	국가명	중량(kg)	물량 (t,천m³)	금액(\$)	금액(천\$)
0802120000	아몬드(탈각)	CN	중 국	902	0.90	7,426	7
0802120000	아몬드(탈각)	CL	칠 레	273	0.27	3,958	4
0802120000	아몬드(탈각)	QA	카 타 르	1,787	1.79	30,100	30
0802120000	아몬드(탈각)	TH	태 국	1,120	1.12	12,497	12
0802120000	아몬드(탈각)	PE	페 루	86	0.09	1,339	1
0802120000	아몬드(탈각)	PT	포 르 투 갈	2	0.00	40	0
0802120000	아몬드(탈각)	PL	폴 란 드	1	0.00	20	0
0802120000	아몬드(탈각)	FR	프 랑 스	9	0.01	181	0
0802120000	아몬드(탈각)	PH	필 리 핀	1,620	1.62	24,369	24
0802120000	아몬드(탈각)	HK	홍 콩	2,947	2.95	39,747	40
0802220000	헤즐너트펠버트(탈각)	JP	일 본	3,000	3.00	31,068	31
0802320000	호두(탈각)	MX	멕 시 코	15	0.02	19	0
0802320000	호두(탈각)	MN	몽 골	1,190	1.19	11,435	11
0802320000	호두(탈각)	US	미 국	18,888	18.89	102,036	102
0802320000	호두(탈각)	VN	베 트 남	44	0.04	612	1
0802320000	호두(탈각)	JP	일 본	3,670	3.67	35,251	35
0802320000	호두(탈각)	PH	필 리 핀	98	0.10	741	1
0802410000	밤(미탈각)	TW	대 만	20,013	20.01	140,611	141
0802410000	밤(미탈각)	MN	몽 골	100	0.10	664	1
0802410000	밤(미탈각)	US	미 국	366,977	366.98	1,390,725	1,391
0802410000	밤(미탈각)	VN	베 트 남	1,823	1.82	12,421	12
0802410000	밤(미탈각)	SG	싱 가 포 르	2,122	2.12	8,027	8
0802410000	밤(미탈각)	JP	일 본	4	0.00	26	0
0802410000	밤(미탈각)	CN	중 국	3,007,370	3,007.37	7,309,819	7,310
0802410000	밤(미탈각)	TH	태 국	3,069	3.07	52,481	52
0802410000	밤(미탈각)	FR	프 랑 스	100	0.10	556	1
0802410000	밤(미탈각)	HK	홍 콩	18,067	18.07	76,804	77
0802420000	밤(탈각)	GU	괘 (미 국)	14	0.01	460	0
0802420000	밤(탈각)	TW	대 만	14	0.01	297	0
0802420000	밤(탈각)	MY	말 레 이 시 아	10	0.01	72	0
0802420000	밤(탈각)	MN	몽 골	240	0.24	754	1
0802420000	밤(탈각)	US	미 국	1,603	1.60	11,693	12
0802420000	밤(탈각)	MM	미 안 마	8	0.01	300	0
0802420000	밤(탈각)	VN	베 트 남	58	0.06	508	1
0802420000	밤(탈각)	SG	싱 가 포 르	148	0.15	5,958	6
0802420000	밤(탈각)	AU	오스트레일리아	2	0.00	67	0
0802420000	밤(탈각)	IN	인 도	19	0.02	211	0
0802420000	밤(탈각)	JP	일 본	58,986	58.99	560,181	560
0802420000	밤(탈각)	CA	캐 나 다	390	0.39	2,115	2
0802420000	밤(탈각)	PE	페 루	28	0.03	216	0
0802420000	밤(탈각)	HK	홍 콩	59	0.06	948	1
0802510000	피스타치오	MP	북마리아나아일랜드	0	0.00	35	0
0802510000	피스타치오	JP	일 본	4,195	4.20	43,990	44

Ⅷ. HSK 10단위·국가별 수출입 현황

HSK	품목명	국가 기호	국가명	중량(kg)	물량 (t,천m ³)	금액(\$)	금액(천\$)
0802520000	탈각한 것(피스타치오)	TW	대 만	1,606	1.61	67,200	67
0802520000	탈각한 것(피스타치오)	MP	북마리아나아일랜드	0	0.00	20	0
0802520000	탈각한 것(피스타치오)	JP	일 본	2,381	2.38	45,451	45
0802520000	탈각한 것(피스타치오)	PH	필 리 핀	11,158	11.16	181,676	182
0802620000	껍테기를 벗긴 것(마카다미아 너트)	TW	대 만	1	0.00	2	0
0802620000	껍테기를 벗긴 것(마카다미아 너트)	AU	오스트레일리아	1,746	1.75	33,879	34
0802901010	잣(미탈각)	US	미 국	7	0.01	389	0
0802901010	잣(미탈각)	SG	싱 가 포 르	63	0.06	3,515	4
0802901020	잣(탈각)	NG	나 이 지 리 아	20	0.02	1,147	1
0802901020	잣(탈각)	MA	모 로 코	3	0.00	158	0
0802901020	잣(탈각)	MP	북마리아나아일랜드	5	0.00	319	0
0802901020	잣(탈각)	SG	싱 가 포 르	40	0.04	4,390	4
0802901020	잣(탈각)	DZ	알 제 리	10	0.01	618	1
0802901020	잣(탈각)	CN	중 국	30	0.03	2,325	2
0802902010	은행(미탈각)	TW	대 만	600	0.60	4,968	5
0802902020	은행(탈각)	NZ	뉴 질 랜 드	240	0.24	2,864	3
0802902020	은행(탈각)	TW	대 만	40	0.04	721	1
0802902020	은행(탈각)	US	미 국	2,258	2.26	21,156	21
0802902020	은행(탈각)	AU	오스트레일리아	600	0.60	6,978	7
0802909000	기타견과류	TW	대 만	292	0.29	939	1
0802909000	기타견과류	MY	말 레 이 시 아	10	0.01	2,024	2
0802909000	기타견과류	MN	몽 골	1,372	1.37	13,470	13
0802909000	기타견과류	US	미 국	0	0.00	37	0
0802909000	기타견과류	VN	베 트 남	892	0.89	10,568	11
0802909000	기타견과류	SB	솔로몬아일랜드	1	0.00	13	0
0802909000	기타견과류	SG	싱 가 포 르	681	0.68	12,133	12
0802909000	기타견과류	DZ	알 제 리	50	0.05	258	0
0802909000	기타견과류	AU	오스트레일리아	74	0.07	1,459	1
0802909000	기타견과류	JP	일 본	4,150	4.15	53,387	53
0802909000	기타견과류	PW	팔 라 우	43	0.04	2,668	3
0802909000	기타견과류	HK	홍 콩	6,668	6.67	39,762	40
0810200000	나무딸기, 검은나무딸기, 오디, 로간베리	MN	몽 골	72	0.07	447	0
0810200000	나무딸기, 검은나무딸기, 오디, 로간베리	HK	홍 콩	5	0.00	75	0
0810709000	감(기타)	GU	괌 (미 국)	8,226	8.23	25,357	25
0810709000	감(기타)	NL	네 덜 란 드	120	0.12	1,719	2
0810709000	감(기타)	US	미 국	120	0.12	5,015	5
0810709000	감(기타)	VN	베 트 남	80	0.08	322	0
0810709000	감(기타)	MP	북마리아나아일랜드	5,520	5.52	16,251	16
0810709000	감(기타)	SG	싱 가 포 르	476	0.48	3,815	4
0810709000	감(기타)	GB	영 국	1,300	1.30	4,414	4
0810709000	감(기타)	JP	일 본	400	0.40	347	0
0810709000	감(기타)	CA	캐 나 다	8	0.01	44	0
0810709000	감(기타)	HK	홍 콩	363	0.36	1,123	1

1. 수출

HSK	품목명	국가 기호	국가명	중량(kg)	물량 (t,천m³)	금액(\$)	금액(천\$)
0810903000	대추(신선)	MY	말 레 이 시 아	543	0.54	12,766	13
0810903000	대추(신선)	US	미 국	1,030	1.03	1,826	2
0810903000	대추(신선)	SG	싱 가 포 르	4	0.00	293	0
0810903000	대추(신선)	JP	일 본	5,720	5.72	82,338	82
0810903000	대추(신선)	HK	홍 콩	461	0.46	4,092	4
0811200000	나무딸기, 검은나무딸기, 오디, 로간 베리(냉동)	VN	베 트 남	800	0.80	3,844	4
0811200000	나무딸기, 검은나무딸기, 오디, 로간 베리(냉동)	MP	북마리아나아일랜드	13	0.01	199	0
0811200000	나무딸기, 검은나무딸기, 오디, 로간 베리(냉동)	CL	칠 레	27,744	27.74	87,133	87
0811200000	나무딸기, 검은나무딸기, 오디, 로간 베리(냉동)	KW	쿠 웨 이 트	150	0.15	1,026	1
0811200000	나무딸기, 검은나무딸기, 오디, 로간 베리(냉동)	HK	홍 콩	8,274	8.27	72,589	73
0811901000	밤(냉동)	TW	대 만	178	0.18	956	1
0811901000	밤(냉동)	LA	라 오 스	4	0.00	56	0
0811901000	밤(냉동)	SG	싱 가 포 르	76	0.08	531	1
0811901000	밤(냉동)	AE	아랍에미리트	16	0.02	152	0
0811901000	밤(냉동)	JP	일 본	53,640	53.64	179,814	180
0811901000	밤(냉동)	CA	캐 나 다	360	0.36	1,422	1
0811901000	밤(냉동)	HK	홍 콩	3,520	3.52	17,968	18
0811909000	냉동 과실, 냉동 견과류(기타)	TW	대 만	2,330	2.33	22,744	23
0811909000	냉동 과실, 냉동 견과류(기타)	MY	말 레 이 시 아	385	0.38	6,764	7
0811909000	냉동 과실, 냉동 견과류(기타)	MN	몽 골	2,779	2.78	21,007	21
0811909000	냉동 과실, 냉동 견과류(기타)	US	미 국	5,174	5.17	29,158	29
0811909000	냉동 과실, 냉동 견과류(기타)	VN	베 트 남	9,945	9.94	34,629	35
0811909000	냉동 과실, 냉동 견과류(기타)	MP	북마리아나아일랜드	3,400	3.40	10,380	10
0811909000	냉동 과실, 냉동 견과류(기타)	SG	싱 가 포 르	180,694	180.69	734,861	735
0811909000	냉동 과실, 냉동 견과류(기타)	AU	오스트레일리아	956	0.96	7,173	7
0811909000	냉동 과실, 냉동 견과류(기타)	IQ	이 라 크	17	0.02	139	0
0811909000	냉동 과실, 냉동 견과류(기타)	JP	일 본	18,730	18.73	131,911	132
0811909000	냉동 과실, 냉동 견과류(기타)	CN	중 국	51,200	51.20	73,600	74
0811909000	냉동 과실, 냉동 견과류(기타)	CA	캐 나 다	382	0.38	3,175	3
0811909000	냉동 과실, 냉동 견과류(기타)	PH	필 리 핀	18	0.02	236	0
0811909000	냉동 과실, 냉동 견과류(기타)	HK	홍 콩	3,465	3.46	23,500	24
0813401000	감(건조)	NL	네 덜 란 드	372	0.37	4,866	5
0813401000	감(건조)	NZ	뉴 질 란 드	840	0.84	28,751	29
0813401000	감(건조)	TW	대 만	3,059	3.06	41,591	42
0813401000	감(건조)	DE	독 일	156	0.16	1,645	2
0813401000	감(건조)	MY	말 레 이 시 아	2,703	2.70	50,425	50
0813401000	감(건조)	MN	몽 골	87	0.09	1,814	2
0813401000	감(건조)	US	미 국	48,414	48.41	679,060	679
0813401000	감(건조)	VN	베 트 남	79,302	79.30	964,663	965
0813401000	감(건조)	SG	싱 가 포 르	13,401	13.40	166,162	166
0813401000	감(건조)	AE	아랍에미리트	372	0.37	7,110	7

Ⅷ. HSK 10단위·국가별 수출입 현황

HSK	품목명	국가 기호	국가명	중량(kg)	물량 (t,천m³)	금액(\$)	금액(천\$)
0813401000	감(건조)	GB	영 국	102	0.10	1,403	1
0813401000	감(건조)	AU	오스트레일리아	11,726	11.73	153,069	153
0813401000	감(건조)	IQ	이 라 크	8	0.01	185	0
0813401000	감(건조)	ID	인 도 네 시 아	201	0.20	3,966	4
0813401000	감(건조)	JP	일 본	148,611	148.61	2,272,760	2,273
0813401000	감(건조)	CN	중 국	1	0.00	2	0
0813401000	감(건조)	CZ	체 코 공 화 국	400	0.40	8,213	8
0813401000	감(건조)	CA	캐 나 다	15,024	15.02	180,578	181
0813401000	감(건조)	KW	쿠 웨 이 트	205	0.20	2,933	3
0813401000	감(건조)	TH	태 국	3,555	3.56	62,016	62
0813401000	감(건조)	PY	파 라 파 이	15	0.02	139	0
0813401000	감(건조)	PW	팔 라 우	10	0.01	111	0
0813401000	감(건조)	FR	프 랑 스	150	0.15	2,865	3
0813401000	감(건조)	PH	필 리 핀	168	0.17	2,457	2
0813401000	감(건조)	HK	홍 콩	33,989	33.99	463,032	463
0813402000	대추(건조)	GU	괌 (미 국)	10	0.01	201	0
0813402000	대추(건조)	NL	네 덜 란 드	210	0.21	4,138	4
0813402000	대추(건조)	DE	독 일	262	0.26	3,311	3
0813402000	대추(건조)	MY	말 레 이 시 아	10	0.01	113	0
0813402000	대추(건조)	MA	모 로 코	5	0.00	45	0
0813402000	대추(건조)	US	미 국	1,173	1.17	30,010	30
0813402000	대추(건조)	VN	베 트 남	2,446	2.45	38,354	38
0813402000	대추(건조)	SK	슬 로 바 키 아	70	0.07	1,265	1
0813402000	대추(건조)	SG	싱 가 포 르	301	0.30	5,624	6
0813402000	대추(건조)	DZ	알 제 리	70	0.07	643	1
0813402000	대추(건조)	GB	영 국	382	0.38	6,740	7
0813402000	대추(건조)	AU	오스트레일리아	570	0.57	9,947	10
0813402000	대추(건조)	JP	일 본	2,523	2.52	77,300	77
0813402000	대추(건조)	CN	중 국	5	0.00	400	0
0813402000	대추(건조)	CA	캐 나 다	1,102	1.10	21,540	22
0813402000	대추(건조)	KW	쿠 웨 이 트	18	0.02	346	0
0813402000	대추(건조)	TH	태 국	4	0.00	23	0
0813402000	대추(건조)	PY	파 라 파 이	12	0.01	123	0
0813402000	대추(건조)	FR	프 랑 스	104	0.10	1,476	1
0813402000	대추(건조)	PH	필 리 핀	60	0.06	2,080	2
0813402000	대추(건조)	HK	홍 콩	5,848	5.85	144,782	145
0813500000	건조 견과류, 건조 과실의 혼합물	TW	대 만	383	0.38	28,788	29
0813500000	건조 견과류, 건조 과실의 혼합물	MY	말 레 이 시 아	829	0.83	21,894	22
0813500000	건조 견과류, 건조 과실의 혼합물	MX	멕 시 코	15	0.02	10	0
0813500000	건조 견과류, 건조 과실의 혼합물	MN	몽 골	1,573	1.57	12,268	12
0813500000	건조 견과류, 건조 과실의 혼합물	US	미 국	679	0.68	20,775	21
0813500000	건조 견과류, 건조 과실의 혼합물	VN	베 트 남	3	0.00	34	0
0813500000	건조 견과류, 건조 과실의 혼합물	SG	싱 가 포 르	23	0.02	711	1

1. 수출

HSK	품목명	국가 기호	국가명	중량(kg)	물량 (t,천m³)	금액(\$)	금액(천\$)
0813500000	건조 견과류, 건조 과실의 혼합물	AU	오스트레일리아	3,393	3.39	33,829	34
0813500000	건조 견과류, 건조 과실의 혼합물	JP	일본	1,306	1.31	55,600	56
0813500000	건조 견과류, 건조 과실의 혼합물	HK	홍콩	1,747	1.75	20,760	21
1106201000	사과·뿌리 또는 괴경의 것(칩뿌리의것)	MP	북마리아나아일랜드	50	0.05	359	0
1106209000	사과·뿌리 또는 괴경의 것(기타)	NZ	뉴질랜드	301	0.30	2,797	3
1106209000	사과·뿌리 또는 괴경의 것(기타)	DO	도미니카공화국	118	0.12	1,837	2
1106209000	사과·뿌리 또는 괴경의 것(기타)	US	미국	2,548	2.55	6,919	7
1106209000	사과·뿌리 또는 괴경의 것(기타)	CH	스위스	100	0.10	977	1
1106209000	사과·뿌리 또는 괴경의 것(기타)	SK	슬로바키아	353	0.35	4,178	4
1106209000	사과·뿌리 또는 괴경의 것(기타)	SG	싱가포르	182	0.18	828	1
1106209000	사과·뿌리 또는 괴경의 것(기타)	DZ	알제리	1,054	1.05	6,215	6
1106209000	사과·뿌리 또는 괴경의 것(기타)	GB	영국	104	0.10	669	1
1106209000	사과·뿌리 또는 괴경의 것(기타)	AU	오스트레일리아	224	0.22	1,652	2
1106209000	사과·뿌리 또는 괴경의 것(기타)	JP	일본	7	0.01	117	0
1106209000	사과·뿌리 또는 괴경의 것(기타)	CN	중국	500	0.50	11,405	11
1106209000	사과·뿌리 또는 괴경의 것(기타)	CA	캐나다	188	0.19	2,088	2
1209991090	기타산림수종자	NZ	뉴질랜드	4	0.00	2,348	2
1209991090	기타산림수종자	JP	일본	91	0.09	8,122	8
1211201110	산양삼	US	미국	1	0.00	241	0
1211201110	산양삼	VN	베트남	1	0.00	9,882	10
1211201211	본삼	JP	일본	548	0.55	67,000	67
1211201211	본삼	HK	홍콩	84	0.08	12,931	13
1211201219	기타	JP	일본	55	0.06	752	1
1211201311	본삼	US	미국	286	0.29	62,621	63
1211201311	본삼	VN	베트남	386	0.39	22,020	22
1211201311	본삼	ID	인도네시아	82	0.08	14,285	14
1211201311	본삼	JP	일본	12	0.01	4,449	4
1211201311	본삼	CN	중국	25	0.02	6,406	6
1211201311	본삼	HK	홍콩	2	0.00	228	0
1211201319	기타	DE	독일	0	0.00	50	0
1211201319	기타	LA	라오스	68	0.07	5,535	6
1211201319	기타	US	미국	0	0.00	177	0
1211201319	기타	CH	스위스	0	0.00	50	0
1211201319	기타	ES	스페인	0	0.00	50	0
1211201319	기타	GB	영국	1	0.00	110	0
1211201319	기타	AT	오스트리아	1	0.00	100	0
1211201319	기타	JP	일본	141	0.14	33,981	34
1211201319	기타	CN	중국	200	0.20	73,896	74
1211201319	기타	KW	쿠웨이트	0	0.00	200	0
1211201319	기타	TH	태국	0	0.00	30	0
1211201319	기타	FR	프랑스	0	0.00	30	0
1211201319	기타	PH	필리핀	170	0.17	8,112	8
1211201319	기타	HK	홍콩	381	0.38	113,070	113

Ⅷ. HSK 10단위·국가별 수출입 현황

HSK	품목명	국가 기호	국가명	중량(kg)	물량 (t,천m ³)	금액(\$)	금액(천\$)
1211901300	원지	US	미 국	30	0.03	1,367	1
1211901400	패모	US	미 국	58	0.06	732	1
1211901600	감초	US	미 국	2,265	2.26	40,383	40
1211901600	감초	JP	일 본	720	0.72	15,416	15
1211901600	감초	CN	중 국	300	0.30	7,117	7
1211901600	감초	PH	필 리 핀	10	0.01	101	0
1211901600	감초	HK	홍 콩	4	0.00	23	0
1211901700	사인	US	미 국	284	0.28	5,313	5
1211901800	산조인	US	미 국	132	0.13	2,177	2
1211901910	용안육	US	미 국	169	0.17	2,582	3
1211901920	산사자	US	미 국	158	0.16	1,437	1
1211901930	연자육	US	미 국	124	0.12	1,093	1
1211901940	박하	US	미 국	93	0.09	747	1
1211901940	박하	SG	싱 가 포 르	16	0.02	361	0
1211901940	박하	KW	쿠 웨 이 트	2	0.00	223	0
1211901950	초피	GB	영 국	8	0.01	255	0
1211901950	초피	JP	일 본	10,921	10.92	872,219	872
1211901950	초피	CN	중 국	26,240	26.24	821,780	822
1211901960	도라지	NG	나 이 지 리 아	20	0.02	358	0
1211901960	도라지	NZ	뉴 질 랜 드	115	0.12	2,885	3
1211901960	도라지	DE	독 일	12	0.01	311	0
1211901960	도라지	US	미 국	1,267	1.27	61,729	62
1211901960	도라지	MP	북마리아나아일랜드	4	0.00	23	0
1211901960	도라지	DZ	알 제 리	30	0.03	515	1
1211901960	도라지	GB	영 국	77	0.08	2,111	2
1211901960	도라지	AU	오스트레일리아	419	0.42	10,190	10
1211901960	도라지	IQ	이 라 크	330	0.33	3,851	4
1211901960	도라지	CA	캐 나 다	14	0.01	1,196	1
1211901960	도라지	KW	쿠 웨 이 트	8	0.01	684	1
1211901970	구기자	US	미 국	182	0.18	14,310	14
1211901970	구기자	JP	일 본	1,100	1.10	45,847	46
1211901970	구기자	HK	홍 콩	114	0.11	5,050	5
1211901980	오미자	NL	네 덜 란 드	4	0.00	245	0
1211901980	오미자	US	미 국	592	0.59	21,323	21
1211901980	오미자	SG	싱 가 포 르	6	0.01	150	0
1211901980	오미자	FR	프 랑 스	0	0.00	1	0
1211901980	오미자	HK	홍 콩	1	0.00	45	0
1211909010	사인(砂仁)	NG	나 이 지 리 아	8	0.01	937	1
1211909010	사인(砂仁)	TW	대 만	13	0.01	391	0
1211909010	사인(砂仁)	RU	러 시 아	130	0.13	6,650	7
1211909010	사인(砂仁)	MY	말 레 이 시 아	4	0.00	410	0
1211909010	사인(砂仁)	US	미 국	2,542	2.54	108,470	108
1211909010	사인(砂仁)	VN	베 트 남	164	0.16	4,688	5
1211909010	사인(砂仁)	SG	싱 가 포 르	185	0.18	3,360	3

1. 수출

HSK	품목명	국가 기호	국가명	중량(kg)	물량 (t,천m³)	금액(\$)	금액(천\$)
1211909010	사인(砂仁)	AU	오스트레일리아	0	0.00	255	0
1211909010	사인(砂仁)	JP	일본	1,223	1.22	82,613	83
1211909010	사인(砂仁)	CN	중국	700	0.70	17,431	17
1211909010	사인(砂仁)	KH	캄보디아	156	0.16	3,220	3
1211909090	기타	NZ	뉴질랜드	13	0.01	204	0
1211909090	기타	US	미국	18,324	18.32	813,531	814
1211909090	기타	SG	싱가포르	14	0.01	218	0
1211909090	기타	GB	영국	1,070	1.07	102,692	103
1211909090	기타	AU	오스트레일리아	2,061	2.06	196,948	197
1211909090	기타	IL	이스라엘	63	0.06	2,287	2
1211909090	기타	JP	일본	61,822	61.82	2,097,667	2,098
1211909090	기타	CA	캐나다	133	0.13	7,654	8
1211909090	기타	TH	태국	73	0.07	16,575	17
1211909090	기타	FR	프랑스	9,502	9.50	102,848	103
1211909090	기타	PH	필리핀	0	0.00	2	0
1211909090	기타	HK	홍콩	2	0.00	154	0
1301909000	락, 검, 기타	TW	대만	0	0.00	40	0
1301909000	락, 검, 기타	US	미국	1	0.00	0	0
1301909000	락, 검, 기타	VN	베트남	25	0.02	148	0
1301909000	락, 검, 기타	EG	이집트	18,000	18.00	59,070	59
1301909000	락, 검, 기타	JP	일본	70	0.07	12,259	12
1301909000	락, 검, 기타	CN	중국	40	0.04	1,305	1
1301909000	락, 검, 기타	PH	필리핀	6,400	6.40	23,642	24
1302120000	감초로 만든것	MY	말레이시아	70	0.07	1,772	2
1302120000	감초로 만든것	MX	멕시코	0	0.00	1	0
1302120000	감초로 만든것	VN	베트남	345	0.34	3,600	4
1302120000	감초로 만든것	BR	브라질	120	0.12	3,000	3
1302120000	감초로 만든것	ES	스페인	2	0.00	11,729	12
1302120000	감초로 만든것	IT	이탈리아	20	0.02	320	0
1302120000	감초로 만든것	ID	인도네시아	14	0.01	21,185	21
1302120000	감초로 만든것	JP	일본	1	0.00	622	1
1302120000	감초로 만든것	CN	중국	1,639	1.64	142,252	142
1302120000	감초로 만든것	CO	콜롬비아	0	0.00	3,500	4
1302120000	감초로 만든것	TH	태국	56	0.06	57,590	58
1302120000	감초로 만든것	FR	프랑스	46	0.05	205,554	206
1302120000	감초로 만든것	PH	필리핀	49	0.05	5,240	5
1302199031	당귀 추출물	US	미국	1,496	1.50	181,679	182
1302199031	당귀 추출물	UZ	우즈베키스탄	165	0.16	545	1
1302199031	당귀 추출물	CN	중국	2	0.00	133	0
1302199031	당귀 추출물	HK	홍콩	4	0.00	12	0
1302199032	오미자 추출물	NL	네덜란드	201	0.20	3,300	3
1302199032	오미자 추출물	DE	독일	1	0.00	25	0
1302199032	오미자 추출물	US	미국	60	0.06	1,029	1

Ⅷ. HSK 10단위·국가별 수출입 현황

HSK	품목명	국가 기호	국가명	중량(kg)	물량 (t,천m ³)	금액(\$)	금액(천\$)
1302199032	오미자 추출물	VN	베 트 남	5	0.00	346	0
1302199032	오미자 추출물	CA	캐 나 다	60	0.06	648	1
1302199032	오미자 추출물	PH	필 리 핀	300	0.30	23,127	23
1302199034	천궁 추출물	CN	중 국	0	0.00	7	0
1302199035	황기 추출물	HK	홍 콩	4	0.00	23	0
1302199039	기타(당귀, 오미자, 작약, 천궁, 황기 추출물 이외 기타)	NZ	뉴 질 랜 드	30	0.03	330	0
1302199039	기타(당귀, 오미자, 작약, 천궁, 황기 추출물 이외 기타)	TW	대 만	1,304	1.30	206,859	207
1302199039	기타(당귀, 오미자, 작약, 천궁, 황기 추출물 이외 기타)	MY	말 레 이 시 아	20	0.02	300	0
1302199039	기타(당귀, 오미자, 작약, 천궁, 황기 추출물 이외 기타)	MN	몽 골	5,040	5.04	10,920	11
1302199039	기타(당귀, 오미자, 작약, 천궁, 황기 추출물 이외 기타)	US	미 국	6,000	6.00	545,555	546
1302199039	기타(당귀, 오미자, 작약, 천궁, 황기 추출물 이외 기타)	VN	베 트 남	223	0.22	9,947	10
1302199039	기타(당귀, 오미자, 작약, 천궁, 황기 추출물 이외 기타)	ID	인 도 네 시 아	560	0.56	7,708	8
1302199039	기타(당귀, 오미자, 작약, 천궁, 황기 추출물 이외 기타)	JP	일 본	106	0.11	84,205	84
1302199039	기타(당귀, 오미자, 작약, 천궁, 황기 추출물 이외 기타)	CN	중 국	1,480	1.48	29,275	29
1302199039	기타(당귀, 오미자, 작약, 천궁, 황기 추출물 이외 기타)	PH	필 리 핀	910	0.91	10,147	10
1401201000	등(쪄개거나 인발한 것)	SG	싱 가 포 르	480	0.48	5,520	6
1401900000	기타	US	미 국	18	0.02	805	1
1401900000	기타	VN	베 트 남	32	0.03	36	0
1401900000	기타	CN	중 국	264	0.26	675	1
1404909000	기타 식물성 생산품	NL	네 델 란 드	13	0.01	1,560	2
1404909000	기타 식물성 생산품	TW	대 만	5	0.00	1,150	1
1404909000	기타 식물성 생산품	US	미 국	74	0.07	3,076	3
1404909000	기타 식물성 생산품	VN	베 트 남	610	0.61	389	0
1404909000	기타 식물성 생산품	UZ	우즈 베 키 스 탄	22	0.02	298	0
1404909000	기타 식물성 생산품	IN	인 도	2	0.00	1	0
1404909000	기타 식물성 생산품	ID	인 도 네 시 아	1,185	1.18	17,779	18
1404909000	기타 식물성 생산품	JP	일 본	387	0.39	13,250	13
1404909000	기타 식물성 생산품	CN	중 국	2,919	2.92	48,074	48
1404909000	기타 식물성 생산품	TH	태 국	352	0.35	10,690	11
1404909000	기타 식물성 생산품	FR	프 랑 스	4,392	4.39	125,200	125
1404909000	기타 식물성 생산품	HK	홍 콩	0	0.00	0	0
1704901000	감초 추출물	CN	중 국	1,080	1.08	5,354	5
2003901000	표고버섯(조제저장처리)	US	미 국	311	0.31	5,879	6
2003901000	표고버섯(조제저장처리)	VN	베 트 남	622	0.62	7,714	8
2003901000	표고버섯(조제저장처리)	SG	싱 가 포 르	31	0.03	1,106	1
2003901000	표고버섯(조제저장처리)	CN	중 국	5	0.00	306	0
2003901000	표고버섯(조제저장처리)	FR	프 랑 스	1	0.00	100	0
2003901000	표고버섯(조제저장처리)	PH	필 리 핀	2,102	2.10	3,520	4
2003901000	표고버섯(조제저장처리)	HK	홍 콩	707	0.71	26,846	27

1. 수출

HSK	품목명	국가 기호	국가명	중량(kg)	물량 (t,천m³)	금액(\$)	금액(천\$)
2005910000	죽 순(조제저장처리)	NG	나 이 지 리 아	67	0.07	233	0
2005910000	죽 순(조제저장처리)	VN	베 트 남	1,974	1.97	2,931	3
2005910000	죽 순(조제저장처리)	PH	필 리 핀	386	0.39	412	0
2005994000	고려영경귀(곤드레)	NL	네 델 란 드	24	0.02	126	0
2005994000	고려영경귀(곤드레)	US	미 국	80	0.08	1,650	2
2005994000	고려영경귀(곤드레)	SG	싱 가 포 르	60	0.06	572	1
2005994000	고려영경귀(곤드레)	CA	캐 나 다	61	0.06	864	1
2008191000	밤(조제저장처리)	GU	괌 (미 국)	40	0.04	301	0
2008191000	밤(조제저장처리)	NL	네 델 란 드	777	0.78	8,841	9
2008191000	밤(조제저장처리)	NZ	뉴 질 란 드	604	0.60	6,759	7
2008191000	밤(조제저장처리)	TW	대 만	15,736	15.74	99,518	100
2008191000	밤(조제저장처리)	DO	도미니카공화국	12	0.01	137	0
2008191000	밤(조제저장처리)	DE	독 일	380	0.38	4,239	4
2008191000	밤(조제저장처리)	LA	라 오 스	10	0.01	127	0
2008191000	밤(조제저장처리)	RU	러 시 아	1,062	1.06	9,808	10
2008191000	밤(조제저장처리)	MO	마 카 오	120	0.12	2,309	2
2008191000	밤(조제저장처리)	MY	말 레 이 시 아	216	0.22	2,812	3
2008191000	밤(조제저장처리)	MX	멕 시 코	58	0.06	798	1
2008191000	밤(조제저장처리)	MN	몽 골	12	0.01	197	0
2008191000	밤(조제저장처리)	US	미 국	131,070	131.07	600,300	600
2008191000	밤(조제저장처리)	VN	베 트 남	2,360	2.36	29,791	30
2008191000	밤(조제저장처리)	BN	브 루 나 이	81	0.08	353	0
2008191000	밤(조제저장처리)	WS	사 모 아	18	0.02	247	0
2008191000	밤(조제저장처리)	CH	스 위 스	270	0.27	3,005	3
2008191000	밤(조제저장처리)	SG	싱 가 포 르	1,908	1.91	22,408	22
2008191000	밤(조제저장처리)	AE	아랍에미리트	242	0.24	2,094	2
2008191000	밤(조제저장처리)	GB	영 국	347	0.35	3,316	3
2008191000	밤(조제저장처리)	AU	오스트레일리아	5,959	5.96	41,846	42
2008191000	밤(조제저장처리)	AT	오 스트 리 아	379	0.38	1,610	2
2008191000	밤(조제저장처리)	UA	우 크 라 이 나	12	0.01	103	0
2008191000	밤(조제저장처리)	IN	인 도	59	0.06	638	1
2008191000	밤(조제저장처리)	ID	인 도 네 시 아	0	0.00	15	0
2008191000	밤(조제저장처리)	JP	일 본	467,695	467.70	2,189,372	2,189
2008191000	밤(조제저장처리)	CN	중 국	186	0.19	3,721	4
2008191000	밤(조제저장처리)	CA	캐 나 다	4,740	4.74	17,684	18
2008191000	밤(조제저장처리)	QA	카 타 르	144	0.14	1,562	2
2008191000	밤(조제저장처리)	KH	캄 보 디 아	193	0.19	3,119	3
2008191000	밤(조제저장처리)	KW	쿠 웨 이 트	78	0.08	1,131	1
2008191000	밤(조제저장처리)	TH	태 국	10	0.01	296	0
2008191000	밤(조제저장처리)	PY	파 라 과 이	10	0.01	139	0
2008191000	밤(조제저장처리)	PE	페 루	24	0.02	264	0
2008191000	밤(조제저장처리)	FR	프 랑 스	234	0.23	3,631	4
2008191000	밤(조제저장처리)	PH	필 리 핀	2,782	2.78	32,332	32
2008191000	밤(조제저장처리)	HK	홍 콩	12,819	12.82	81,087	81

Ⅷ. HSK 10단위·국가별 수출입 현황

HSK	품목명	국가 기호	국가명	중량(kg)	물량 (t,천m³)	금액(\$)	금액(천\$)
2008994000	엽장초피	US	미 국	1,700	1.70	4,743	5
2008994000	엽장초피	JP	일 본	71,317	71.32	1,304,576	1,305
2106909060	도토리분	GH	가 나	1	0.00	10	0
2106909060	도토리분	NZ	뉴 질 랜드	160	0.16	1,656	2
2106909060	도토리분	US	미 국	929	0.93	19,095	19
2106909060	도토리분	VN	베 트 남	1,764	1.76	17,155	17
2106909060	도토리분	GB	영 국	40	0.04	397	0
2106909060	도토리분	AU	오스트레일리아	304	0.30	3,228	3
2106909060	도토리분	UZ	우즈베키스탄	186	0.19	775	1
2106909060	도토리분	IQ	이 라 크	10	0.01	1,179	1
2106909060	도토리분	CA	캐 나 다	200	0.20	1,588	2
2106909060	도토리분	KH	캄 보 디 아	16	0.02	137	0
2514009000	슬레이트(기타)	TH	태 국	132	0.13	5,000	5
2516120000	화강암(직·정사각형 블록상 또는 슬랩상)	ID	인 도 네 시 아	111,240	111.24	17,304	17
2516120000	화강암(직·정사각형 블록상 또는 슬랩상)	JP	일 본	232,000	232.00	57,191	57
2516120000	화강암(직·정사각형 블록상 또는 슬랩상)	CN	중 국	5,705,212	5,705.21	493,009	493
2516909000	기타 석비용 또는 건축용의 암석(기타)	ID	인 도 네 시 아	24	0.02	359	0
2517491000	현무암(입상·파편상·분상)	CN	중 국	57,100	57.10	18,675	19
2517499000	기타(입상·파편상·분상)	TW	대 만	2,504	2.50	7,267	7
2517499000	기타(입상·파편상·분상)	DE	독 일	802	0.80	873	1
2517499000	기타(입상·파편상·분상)	MY	말 레 이 시 아	10	0.01	380	0
2517499000	기타(입상·파편상·분상)	US	미 국	29,866	29.87	7,816	8
2517499000	기타(입상·파편상·분상)	BY	벨 라 루 스	200	0.20	6,729	7
2517499000	기타(입상·파편상·분상)	VN	베 트 남	747,540	747.54	263,698	264
2517499000	기타(입상·파편상·분상)	SK	슬로바키아	5,000	5.00	1,721	2
2517499000	기타(입상·파편상·분상)	SG	싱 가 포 르	36,000	36.00	11,090	11
2517499000	기타(입상·파편상·분상)	AE	아랍에미리트	26	0.03	30	0
2517499000	기타(입상·파편상·분상)	UZ	우즈베키스탄	60	0.06	446	0
2517499000	기타(입상·파편상·분상)	ID	인 도 네 시 아	56,416	56.42	22,858	23
2517499000	기타(입상·파편상·분상)	JP	일 본	3,385,753	3,385.75	507,584	508
2517499000	기타(입상·파편상·분상)	CN	중 국	36,242,260	36,242.26	2,833,008	2,833
2517499000	기타(입상·파편상·분상)	TH	태 국	5	0.00	190	0
2517499000	기타(입상·파편상·분상)	TR	터 키	18,100	18.10	11,235	11
3806101000	로 진	TW	대 만	13	0.01	10,096	10
3806101000	로 진	MY	말 레 이 시 아	0	0.00	29	0
3806101000	로 진	BD	방 글 라 데 시	2,950	2.95	10,582	11
3806101000	로 진	VN	베 트 남	57,500	57.50	64,291	64
3806101000	로 진	AE	아랍에미리트	825	0.82	1,955	2
3806101000	로 진	AU	오스트레일리아	1,134	1.13	7,938	8
3806101000	로 진	IN	인 도	8,075	8.08	5,439	5
3806101000	로 진	JP	일 본	14	0.01	600	1
3806101000	로 진	CN	중 국	138,400	138.40	180,506	181
3806101000	로 진	TR	터 키	2,550	2.55	4,839	5
3806101000	로 진	PH	필 리 핀	3,060	3.06	8,793	9

1. 수출

HSK	품목명	국가 기호	국가명	중량(kg)	물량 (t,천m³)	금액(\$)	금액(천\$)
3807009010	목초액	DE	독 일	464	0.46	60,281	60
3807009010	목초액	US	미 국	2,700	2.70	7,560	8
4401210000	칩상 또는 삭편상(칩엽수)	IT	이 탈 리 아	180	0.18	46	0
4401210000	칩상 또는 삭편상(칩엽수)	CN	중 국	4,680	4.68	19,082	19
4401229000	칩상 또는 삭편상(활엽수)	FR	프 랑 스	2	0.00	2	0
4401310000	목재펠릿(빨나무)	CN	중 국	190	0.19	37	0
4401390000	기타(빨나무)	US	미 국	10	0.01	18	0
4401390000	기타(빨나무)	VN	베 트 남	20,000	20.00	4,640	5
4401390000	기타(빨나무)	SG	싱 가 포 르	532	0.53	1,432	1
4401390000	기타(빨나무)	QA	카 타 르	1,000	1.00	1,195	1
4402101000	성형목탄(대나무계)	US	미 국	50	0.05	240	0
4402109000	기타(대나무계)	US	미 국	2,500	2.50	12,000	12
4402109000	기타(대나무계)	GB	영 국	43	0.04	69	0
4402109000	기타(대나무계)	CN	중 국	10	0.01	421	0
4402901000	성형목탄	GT	과 테 말 라	3	0.00	224	0
4402901000	성형목탄	US	미 국	1,600	1.60	3,470	3
4402901000	성형목탄	JP	일 본	141,658	141.66	244,415	244
4402901000	성형목탄	HK	홍 콩	6	0.01	10	0
4402909000	기타목탄	NZ	뉴 질 랜 드	600	0.60	1,238	1
4402909000	기타목탄	TW	대 만	5,400	5.40	15,642	16
4402909000	기타목탄	MY	말 레 이 시 아	27,200	27.20	37,900	38
4402909000	기타목탄	US	미 국	52	0.05	1,064	1
4402909000	기타목탄	AU	오스트레일리아	1,000	1.00	1,243	1
4402909000	기타목탄	JP	일 본	3,600	3.60	8,194	8
4402909000	기타목탄	CN	중 국	83,322	83.32	43,352	43
4402909000	기타목탄	CA	캐 나 다	958	0.96	3,088	3
4402909000	기타목탄	TH	태 국	2,040	2.04	4,041	4
4402909000	기타목탄	FJ	피 지	19,320	19.32	17,910	18
4402909000	기타목탄	PH	필 리 핀	107	0.11	869	1
4402909000	기타목탄	HK	홍 콩	62	0.06	206	0
4403121000	열대산 목재	ID	인 도 네 시 아	554	0.00	19,950	20
4403129000	기타	US	미 국	2,230	0.00	1,695	2
4403219000	기타	CN	중 국	175,150	0.20	66,665	67
4403232000	가문비나무(피세아 종)	CN	중 국	1,431	0.00	5,488	5
4403259000	기타	JP	일 본	2,000	0.00	25	0
4403259000	기타	CN	중 국	203,930	0.24	70,299	70
4403980000	유칼립투스(유칼립투스 종)의 것	CN	중 국	134,689	0.16	33,899	34
4403993030	단풍나무(원목)	CN	중 국	7,376	0.01	212,915	213
4403994000	오동나무(원목)	CA	캐 나 다	40	0.00	375	0
4403999000	기타	KI	키 리 바 티	5,200	0.01	6,639	7
4404200000	활엽수류, 목재의막대(공구의자루등)	GU	괌 (미 국)	0	0.00	16	0
4404200000	활엽수류, 목재의막대(공구의자루등)	US	미 국	388	0.39	23,415	23
4404200000	활엽수류, 목재의막대(공구의자루등)	VN	베 트 남	22	0.02	40	0

Ⅷ. HSK 10단위·국가별 수출입 현황

HSK	품목명	국가 기호	국가명	중량(kg)	물량 (t,천m ³)	금액(\$)	금액(천\$)
4404200000	활엽수류, 목재의막대(공구의자루등)	AU	오스트레일리아	0	0.00	21	0
4404200000	활엽수류, 목재의막대(공구의자루등)	IT	이탈리아	330	0.33	73	0
4404200000	활엽수류, 목재의막대(공구의자루등)	JP	일본	202	0.20	11,998	12
4404200000	활엽수류, 목재의막대(공구의자루등)	CA	캐나다	1	0.00	49	0
4404200000	활엽수류, 목재의막대(공구의자루등)	PR	푸에르토리코	0	0.00	10	0
4404200000	활엽수류, 목재의막대(공구의자루등)	FI	핀란드	660	0.66	150	0
4404200000	활엽수류, 목재의막대(공구의자루등)	HK	홍콩	0	0.00	10	0
4406910000	침엽수류	TW	대만	1,500	1.50	2,920	3
4406920000	활엽수류	TH	태국	53,580	53.58	16,646	17
4407111000	적송	TW	대만	170,200	0.28	63,906	64
4407111000	적송	VN	베트남	8,785	0.01	7,680	8
4407111000	적송	JP	일본	770,888	1.28	715,674	716
4407112000	라디에타소나무	AE	아랍에미리트	100	0.00	90	0
4407112000	라디에타소나무	JP	일본	9,640	0.02	16,055	16
4407119000	기타	VN	베트남	250	0.00	103	0
4407119000	기타	CN	중국	8,157	0.01	3,466	3
4407121000	전나무(아비에스 종)	ID	인도네시아	2,480	0.00	4,875	5
4407122000	가문비나무(피세아 종)	VN	베트남	0	0.00	1	0
4407122000	가문비나무(피세아 종)	ID	인도네시아	92,686	0.15	83,033	83
4407122000	가문비나무(피세아 종)	JP	일본	3,384,978	5.64	3,940,344	3,940
4407122000	가문비나무(피세아 종)	CN	중국	723,150	1.21	891,084	891
4407191000	삼나무	US	미국	955,376	1.59	877,119	877
4407191000	삼나무	VN	베트남	4,440	0.01	4,355	4
4407192010	더글러스퍼	JP	일본	56,595	0.09	143,532	144
4407192020	헬록	JP	일본	119,182	0.20	198,561	199
4407192020	헬록	CN	중국	158,177	0.26	186,189	186
4407193000	전나무류(아비에스 종 제외)	CN	중국	637,767	1.06	122,300	122
4407195000	편백나무	CN	중국	85,800	0.14	25,522	26
4407199000	기타	JP	일본	738,275	1.23	729,084	729
4407291000	케루잉, 라민, 카폴, 종롱, 델바우, 제루통 및 캄파스(열대산 제재목)	JP	일본	58,468	0.10	92,646	93
4407293000	오꾸메, 오베체, 사빨리, 시뵐, 아까쥬다푸리케, 마꼬레, 이로코, 티아마, 만소니아, 이롬바, 디베투우, 림바 및 아조베(열대산 제재목)	IT	이탈리아	200	0.00	5	0
4407299000	기타(열대산 제재목)	MM	미얀마	566	0.00	6,895	7
4407299000	기타(열대산 제재목)	AU	오스트레일리아	98	0.00	2,712	3
4407299000	기타(열대산 제재목)	ID	인도네시아	46,765	0.08	154,236	154
4407299000	기타(열대산 제재목)	PH	필리핀	19,750	0.03	23,810	24
4407910000	참나무류(제재목)	PH	필리핀	1	0.00	0	0
4407920000	너도밤나무류(제재목)	CN	중국	1,407	0.00	1,035	1
4407930000	단풍나무(제재목)	US	미국	12	0.00	15,300	15
4407930000	단풍나무(제재목)	ID	인도네시아	282,286	0.47	936,995	937
4407930000	단풍나무(제재목)	CN	중국	763,926	1.27	568,697	569
4407950000	물푸레나무(제재목)	AU	오스트레일리아	44	0.00	2,025	2

1. 수출

HSK	품목명	국가 기호	국가명	중량(kg)	물량 (t,천m³)	금액(\$)	금액(천\$)
4407950000	물푸레나무(제재목)	ID	인도네시아	26,933	0.04	122,206	122
4407950000	물푸레나무(제재목)	PW	팔라우	1,500	0.00	2,461	2
4407960000	자작나무(베틀라 종)의 것	CN	중국	1,050	0.00	590	1
4407991020	흑단(제재목)	AU	오스트레일리아	316	0.00	8,451	8
4407991040	호도나무(제재목)	ID	인도네시아	161,238	0.27	655,551	656
4407993060	피나무(제재목)	ID	인도네시아	12,883	0.02	30,687	31
4407994000	오동나무(제재목)	MN	몽골	1,680	0.00	10,530	11
4407999000	기타	MM	미얀마	47,800	0.08	29,995	30
4407999000	기타	FM	미크로네시아	219,365	0.37	162,840	163
4407999000	기타	VU	바누아투	250	0.00	450	0
4407999000	기타	VN	베트남	3	0.00	49	0
4407999000	기타	ID	인도네시아	91,672	0.15	227,410	227
4407999000	기타	CN	중국	19,950	0.03	7,081	7
4408109200	무늬목	CN	중국	2,071	0.00	30,515	31
4408109910	삼나무(침엽수류 단판, 합판용 단판, 기타 목재)	US	미국	681,500	1.36	653,285	653
4408109910	삼나무(침엽수류 단판, 합판용 단판, 기타 목재)	ID	인도네시아	347	0.00	9,720	10
4408109960	가문비나무(침엽수류 단판, 합판용 단판, 기타 목재)	MN	몽골	18,000	0.04	27,118	27
4408109960	가문비나무(침엽수류 단판, 합판용 단판, 기타 목재)	ID	인도네시아	138,999	0.28	1,039,372	1,039
4408109960	가문비나무(침엽수류 단판, 합판용 단판, 기타 목재)	CN	중국	15,713	0.03	109,513	110
4408319011	합판 제조용의 것(다크레드메란티·라이트레드메란티)	MN	몽골	82,500	0.16	3,300	3
4408399011	합판 제조용의 것(티크)	CN	중국	490	0.00	4,196	4
4408399039	시뵈, 오푸메, 오베체, 아까쥬다푸리케, 사뵈리(열대산 목재의 단판 등)	ID	인도네시아	8,059	0.02	63,397	63
4408399059	마호가니(열대산 목재의 단판 등)	ID	인도네시아	6,454	0.01	58,100	58
4408399091	합판 제조용의 것(기타)	PH	필리핀	4,700	0.01	555	1
4408399099	기타(열대산 목재의 단판 등)	ID	인도네시아	624	0.00	6,467	6
4408909150	합판 제조용의 것(황양·화리·철도목·자단·흑단·히코리·물푸레나무 및 호도나무)	CN	중국	91,728	0.18	707,345	707
4408909160	무늬목	ID	인도네시아	1,551	0.00	11,954	12
4408909160	무늬목	CN	중국	2,600	0.01	626	1
4408909193	물푸레나무(단판 등)	TW	대만	1,300	0.00	12,078	12
4408909194	호도나무(단판 등)	TW	대만	2,600	0.01	52,574	53
4408909195	참나무	TW	대만	1,600	0.00	34,773	35
4408909199	기타	IT	이탈리아	440	0.00	1,186	1
4408909370	합판 제조용의 것(사시나무·포플러·단풍나무·느릅나무·자작나무 및 피나무)	CN	중국	1,155	0.00	52,861	53
4408909380	무늬목	US	미국	107	0.00	18,000	18
4408909380	무늬목	VN	베트남	700	0.00	8,330	8

Ⅷ. HSK 10단위·국가별 수출입 현황

HSK	품목명	국가 기호	국가명	중량(kg)	물량 (t,천m³)	금액(\$)	금액(천\$)
4408909380	무늬목	ID	인도네시아	6,995	0.01	192,305	192
4408909380	무늬목	JP	일본	116	0.00	10,268	10
4408909380	무늬목	CN	중국	12,481	0.02	598,909	599
4408909393	단풍나무(단판 등)	US	미국	3,118	0.01	26,410	26
4408909393	단풍나무(단판 등)	ID	인도네시아	14	0.00	920	1
4408909395	자작나무(단판 등)	PL	폴란드	5	0.00	177	0
4408909490	오동나무(단판 등)	SG	싱가포르	30	0.00	33	0
4408909490	오동나무(단판 등)	CN	중국	8,173	0.02	42,189	42
4408909490	오동나무(단판 등)	CA	캐나다	16	0.00	48	0
4408909910	합판 제조용	VN	베트남	4,815	0.01	23,580	24
4408909920	무늬목	ID	인도네시아	467	0.00	5,188	5
4408909990	기타	US	미국	1	0.00	4	0
4408909990	기타	BG	불가리아	9	0.00	4,305	4
4408909990	기타	ES	스페인	19	0.00	7,010	7
4408909990	기타	IT	이탈리아	660	0.00	2,211	2
4408909990	기타	ID	인도네시아	6,966	0.01	96,541	97
4408909990	기타	JP	일본	7,071	0.01	20,860	21
4408909990	기타	CN	중국	7	0.00	1,746	2
4408909990	기타	CA	캐나다	14	0.00	2,185	2
4408909990	기타	PH	필리핀	100	0.00	453	0
4409109000	기타	MN	몽골	2,383	2.38	10,944	11
4409109000	기타	US	미국	36	0.04	1,176	1
4409109000	기타	SG	싱가포르	1	0.00	71	0
4409109000	기타	AT	오스트리아	1	0.00	66	0
4409109000	기타	ID	인도네시아	68	0.07	5,897	6
4409109000	기타	CN	중국	6	0.01	196	0
4409109000	기타	CA	캐나다	1	0.00	46	0
4409229000	기타	US	미국	11	0.01	752	1
4409229000	기타	AU	오스트레일리아	14	0.01	400	0
4409292000	플로어링(Flooring)	US	미국	516	0.52	1,827	2
4409292000	플로어링(Flooring)	IT	이탈리아	2,810	2.81	21,612	22
4409292000	플로어링(Flooring)	CN	중국	7,800	7.80	10,000	10
4409292000	플로어링(Flooring)	KH	캄보디아	11,600	11.60	13,509	14
4409299000	기타	NZ	뉴질랜드	1	0.00	43	0
4409299000	기타	US	미국	21	0.02	525	1
4409299000	기타	MM	미얀마	780	0.78	396	0
4409299000	기타	VN	베트남	20	0.02	29	0
4409299000	기타	BG	불가리아	200	0.20	950	1
4409299000	기타	AU	오스트레일리아	0	0.00	18	0
4409299000	기타	CA	캐나다	5	0.00	12	0
4410111000	기타 목재의 것(미가공)	CA	캐나다	2,989	0.00	3,258	3
4410112000	기타 목재의 것(멜라민종이피복)	RU	러시아	8	0.00	5	0
4410119000	기타	DE	독일	6,900	0.01	901	1
4410119000	기타	MN	몽골	17,210	0.03	4,737	5

1. 수출

HSK	품목명	국가 기호	국가명	중량(kg)	물량 (t,천m³)	금액(\$)	금액(천\$)
441019000	기타	VN	베 트 남	141,094	0.22	75,217	75
441019000	기타	JP	일 본	532,103	0.82	739,983	740
441019000	기타	ZW	짐 바 브 웨	35,000	0.05	33,722	34
441019000	기타	CL	칠 레	4,941	0.01	1,342	1
441019000	기타	TH	태 국	1,050	0.00	1,515	2
441019000	기타	PH	필 리 핀	15,680	0.02	17,438	17
4410199020	멜라민을 침투한 종이로 표면을 피복한 것	US	미 국	7,225	0.01	17,604	18
4410199090	기타	DE	독 일	360	0.00	3,022	3
4410199090	기타	MN	몽 골	829	0.00	1,874	2
4410199090	기타	VN	베 트 남	3,535	0.01	4,201	4
4410199090	기타	AE	아랍에미리트	6,440	0.01	256	0
4410199090	기타	AF	아프가니스탄	59,940	0.09	14,074	14
4410199090	기타	IR	이 란	237,600	0.37	12,341	12
4410199090	기타	JP	일 본	1,606	0.00	9,016	9
4410199090	기타	CO	콜 롬 비 아	4	0.00	131	0
4410900000	기타	US	미 국	66	0.00	1,000	1
4410900000	기타	EG	이 집 트	2,046	0.00	3,669	4
4410900000	기타	ID	인 도 네 시 아	370	0.00	3,523	4
4410900000	기타	JP	일 본	52,000	0.08	35,627	36
4410900000	기타	CN	중 국	12,814	0.02	8,980	9
4411121000	기계적 가공이나 표면을 피복하지 아니한 것(두께 5밀리 이하)	ZA	남아프리카공화국	23,127	0.03	25,075	25
4411121000	기계적 가공이나 표면을 피복하지 아니한 것(두께 5밀리 이하)	NO	노 르 웨 이	3,589	0.01	3,344	3
4411121000	기계적 가공이나 표면을 피복하지 아니한 것(두께 5밀리 이하)	TW	대 만	4,440	0.01	3,218	3
4411121000	기계적 가공이나 표면을 피복하지 아니한 것(두께 5밀리 이하)	DE	독 일	37,389	0.05	34,513	35
4411121000	기계적 가공이나 표면을 피복하지 아니한 것(두께 5밀리 이하)	MY	말 레 이 시 아	6,672	0.01	7,416	7
4411121000	기계적 가공이나 표면을 피복하지 아니한 것(두께 5밀리 이하)	MN	몽 골	2,348	0.00	2,389	2
4411121000	기계적 가공이나 표면을 피복하지 아니한 것(두께 5밀리 이하)	US	미 국	29,333	0.04	32,474	32
4411121000	기계적 가공이나 표면을 피복하지 아니한 것(두께 5밀리 이하)	VN	베 트 남	32,010	0.05	29,525	30
4411121000	기계적 가공이나 표면을 피복하지 아니한 것(두께 5밀리 이하)	SE	스 웨 덴	10,906	0.02	10,388	10
4411121000	기계적 가공이나 표면을 피복하지 아니한 것(두께 5밀리 이하)	ES	스 페 인	6,060	0.01	5,754	6
4411121000	기계적 가공이나 표면을 피복하지 아니한 것(두께 5밀리 이하)	SG	싱 가 포 르	916	0.00	1,035	1
4411121000	기계적 가공이나 표면을 피복하지 아니한 것(두께 5밀리 이하)	DZ	알 제 리	1,776	0.00	1,850	2
4411121000	기계적 가공이나 표면을 피복하지 아니한 것(두께 5밀리 이하)	EE	에 스 토 니 아	1,902	0.00	1,742	2
4411121000	기계적 가공이나 표면을 피복하지 아니한 것(두께 5밀리 이하)	GB	영 국	18,042	0.03	18,127	18
4411121000	기계적 가공이나 표면을 피복하지 아니한 것(두께 5밀리 이하)	AU	오스트레일리아	7,783	0.01	8,132	8

Ⅷ. HSK 10단위·국가별 수출입 현황

HSK	품목명	국가 기호	국가명	중량(kg)	물량 (t,천m ³)	금액(\$)	금액(천\$)
4411121000	기계적 가공이나 표면을 피복하지 아니한 것(두께 5밀리 이하)	IL	이 스 라 엘	14,527	0.02	15,782	16
4411121000	기계적 가공이나 표면을 피복하지 아니한 것(두께 5밀리 이하)	IN	인 도	13,590	0.02	15,798	16
4411121000	기계적 가공이나 표면을 피복하지 아니한 것(두께 5밀리 이하)	JP	일 본	9,822,017	14.03	4,349,591	4,350
4411121000	기계적 가공이나 표면을 피복하지 아니한 것(두께 5밀리 이하)	CN	중 국	137,497	0.20	95,593	96
4411121000	기계적 가공이나 표면을 피복하지 아니한 것(두께 5밀리 이하)	CR	코 스 타 리 카	4,449	0.01	4,639	5
4411121000	기계적 가공이나 표면을 피복하지 아니한 것(두께 5밀리 이하)	KW	쿠 웨 이 트	2,224	0.00	2,374	2
4411121000	기계적 가공이나 표면을 피복하지 아니한 것(두께 5밀리 이하)	HR	크 로 아 티 아	5,505	0.01	5,336	5
4411121000	기계적 가공이나 표면을 피복하지 아니한 것(두께 5밀리 이하)	TH	태 국	1,421	0.00	1,495	1
4411121000	기계적 가공이나 표면을 피복하지 아니한 것(두께 5밀리 이하)	PT	포 르 투 갈	9,432	0.01	7,945	8
4411129000	기타	ZA	남아프리카공화국	15,067	0.02	70,684	71
4411129000	기타	NZ	뉴 질 랜 드	128,056	0.18	162,789	163
4411129000	기타	VN	베 트 남	5,600	0.01	5,728	6
4411129000	기타	AU	오스트레일리아	80	0.00	57	0
4411129000	기타	JP	일 본	52,556	0.08	136,836	137
4411129000	기타	CN	중 국	127,854	0.18	336,208	336
4411129000	기타	HK	홍 콩	2,317	0.00	25,192	25
4411131000	기계적 가공이나 표면을 피복하지 아니한 것(두께가 5밀리미터 초과 9밀리미터 이하인 것)	NO	노 르 웨 이	30,997	0.04	27,134	27
4411131000	기계적 가공이나 표면을 피복하지 아니한 것(두께가 5밀리미터 초과 9밀리미터 이하인 것)	TW	대 만	6,350	0.01	6,859	7
4411131000	기계적 가공이나 표면을 피복하지 아니한 것(두께가 5밀리미터 초과 9밀리미터 이하인 것)	DK	덴 마 크	14,679	0.02	12,883	13
4411131000	기계적 가공이나 표면을 피복하지 아니한 것(두께가 5밀리미터 초과 9밀리미터 이하인 것)	DE	독 일	39,268	0.06	35,555	36
4411131000	기계적 가공이나 표면을 피복하지 아니한 것(두께가 5밀리미터 초과 9밀리미터 이하인 것)	MY	말 레 이 시 아	4,422	0.01	7,865	8
4411131000	기계적 가공이나 표면을 피복하지 아니한 것(두께가 5밀리미터 초과 9밀리미터 이하인 것)	MN	몽 골	2,256	0.00	2,349	2
4411131000	기계적 가공이나 표면을 피복하지 아니한 것(두께가 5밀리미터 초과 9밀리미터 이하인 것)	SE	스 웨 덴	25,313	0.04	21,968	22
4411131000	기계적 가공이나 표면을 피복하지 아니한 것(두께가 5밀리미터 초과 9밀리미터 이하인 것)	ES	스 페 인	11,552	0.02	9,901	10
4411131000	기계적 가공이나 표면을 피복하지 아니한 것(두께가 5밀리미터 초과 9밀리미터 이하인 것)	SG	싱 가 포 르	2,111	0.00	2,398	2
4411131000	기계적 가공이나 표면을 피복하지 아니한 것(두께가 5밀리미터 초과 9밀리미터 이하인 것)	EE	에 스 토 니 아	5,417	0.01	5,361	5

1. 수출

HSK	품목명	국가 기호	국가명	중량(kg)	물량 (t,천m³)	금액(\$)	금액(천\$)
4411131000	기계적 가공이나 표면을 피복하지 아니한 것(두께가 5밀리미터 초과 9밀리미터 이하인 것)	GB	영 국	18,291	0.03	16,424	16
4411131000	기계적 가공이나 표면을 피복하지 아니한 것(두께가 5밀리미터 초과 9밀리미터 이하인 것)	AU	오스트레일리아	9,693	0.01	10,062	10
4411131000	기계적 가공이나 표면을 피복하지 아니한 것(두께가 5밀리미터 초과 9밀리미터 이하인 것)	IL	이 스 라 엘	11,702	0.02	14,028	14
4411131000	기계적 가공이나 표면을 피복하지 아니한 것(두께가 5밀리미터 초과 9밀리미터 이하인 것)	IT	이 탈 리 아	7,430	0.01	6,270	6
4411131000	기계적 가공이나 표면을 피복하지 아니한 것(두께가 5밀리미터 초과 9밀리미터 이하인 것)	JP	일 본	294,522	0.42	114,511	115
4411131000	기계적 가공이나 표면을 피복하지 아니한 것(두께가 5밀리미터 초과 9밀리미터 이하인 것)	CN	중 국	55,591	0.08	62,176	62
4411131000	기계적 가공이나 표면을 피복하지 아니한 것(두께가 5밀리미터 초과 9밀리미터 이하인 것)	CR	코 스 타 리 카	4,326	0.01	4,509	5
4411131000	기계적 가공이나 표면을 피복하지 아니한 것(두께가 5밀리미터 초과 9밀리미터 이하인 것)	KW	쿠 웨 이 트	4,236	0.01	4,489	4
4411131000	기계적 가공이나 표면을 피복하지 아니한 것(두께가 5밀리미터 초과 9밀리미터 이하인 것)	HR	크 로 아 티 아	11,273	0.02	9,918	10
4411131000	기계적 가공이나 표면을 피복하지 아니한 것(두께가 5밀리미터 초과 9밀리미터 이하인 것)	TH	태 국	5,076	0.01	5,355	5
4411131000	기계적 가공이나 표면을 피복하지 아니한 것(두께가 5밀리미터 초과 9밀리미터 이하인 것)	TR	터 키	4,374	0.01	4,516	5
4411131000	기계적 가공이나 표면을 피복하지 아니한 것(두께가 5밀리미터 초과 9밀리미터 이하인 것)	PT	포 르 투 갈	42,904	0.06	39,448	39
4411139000	기타	RW	르 완 다	4,910	0.01	1,378	1
4411139000	기타	MY	말 레 이 시 아	1,248	0.00	1,299	1
4411139000	기타	MN	몽 골	6,000	0.01	7,945	8
4411139000	기타	VN	베 트 남	33,831	0.05	29,308	29
4411139000	기타	IN	인 도	65,781	0.09	240,376	240
4411139000	기타	JP	일 본	76	0.00	189	0
4411139000	기타	KZ	카 자 호 스 탄	50,626	0.07	49,634	50
4411139000	기타	PH	필 리 핀	26,885	0.04	34,296	34
4411141000	기계적 가공이나 표면을 피복하지 아니한 것(두께가 9밀리미터를 초과하는 것)	ZA	남아프리카공화국	51,049	0.07	35,428	35
4411141000	기계적 가공이나 표면을 피복하지 아니한 것(두께가 9밀리미터를 초과하는 것)	NO	노 르 웨 이	125,811	0.18	101,827	102
4411141000	기계적 가공이나 표면을 피복하지 아니한 것(두께가 9밀리미터를 초과하는 것)	NZ	뉴 질 랜 드	9	0.00	1	0
4411141000	기계적 가공이나 표면을 피복하지 아니한 것(두께가 9밀리미터를 초과하는 것)	TW	대 만	816,544	1.17	304,312	304

Ⅷ. HSK 10단위·국가별 수출입 현황

HSK	품목명	국가 기호	국가명	중량(kg)	물량 (t,천m ³)	금액(\$)	금액(천\$)
4411141000	기계적 가공이나 표면을 피복하지 아니한 것(두께가 9밀리미터를 초과하는 것)	DK	덴 마 크	76,824	0.11	63,857	64
4411141000	기계적 가공이나 표면을 피복하지 아니한 것(두께가 9밀리미터를 초과하는 것)	DE	독 일	277,587	0.40	211,509	212
4411141000	기계적 가공이나 표면을 피복하지 아니한 것(두께가 9밀리미터를 초과하는 것)	MY	말 레 이 시 아	2,201	0.00	2,271	2
4411141000	기계적 가공이나 표면을 피복하지 아니한 것(두께가 9밀리미터를 초과하는 것)	MN	몽 골	10,045	0.01	10,957	11
4411141000	기계적 가공이나 표면을 피복하지 아니한 것(두께가 9밀리미터를 초과하는 것)	US	미 국	170,063	0.24	138,102	138
4411141000	기계적 가공이나 표면을 피복하지 아니한 것(두께가 9밀리미터를 초과하는 것)	VN	베 트 남	2,765	0.00	3,554	4
4411141000	기계적 가공이나 표면을 피복하지 아니한 것(두께가 9밀리미터를 초과하는 것)	SE	스 웨 덴	215,294	0.31	175,151	175
4411141000	기계적 가공이나 표면을 피복하지 아니한 것(두께가 9밀리미터를 초과하는 것)	ES	스 페 인	40,820	0.06	31,588	32
4411141000	기계적 가공이나 표면을 피복하지 아니한 것(두께가 9밀리미터를 초과하는 것)	SG	싱 가 포 르	1,864	0.00	2,119	2
4411141000	기계적 가공이나 표면을 피복하지 아니한 것(두께가 9밀리미터를 초과하는 것)	DZ	알 제 리	21,018	0.03	21,249	21
4411141000	기계적 가공이나 표면을 피복하지 아니한 것(두께가 9밀리미터를 초과하는 것)	EE	에 스토니아	15,704	0.02	12,500	13
4411141000	기계적 가공이나 표면을 피복하지 아니한 것(두께가 9밀리미터를 초과하는 것)	GB	영 국	100,855	0.14	83,868	84
4411141000	기계적 가공이나 표면을 피복하지 아니한 것(두께가 9밀리미터를 초과하는 것)	AU	오스트레일리아	153,206	0.22	151,130	151
4411141000	기계적 가공이나 표면을 피복하지 아니한 것(두께가 9밀리미터를 초과하는 것)	IT	이 탈 리 아	38,285	0.05	30,141	30
4411141000	기계적 가공이나 표면을 피복하지 아니한 것(두께가 9밀리미터를 초과하는 것)	JP	일 본	1,570,073	2.24	680,192	680
4411141000	기계적 가공이나 표면을 피복하지 아니한 것(두께가 9밀리미터를 초과하는 것)	CN	중 국	77,458	0.11	80,561	81
4411141000	기계적 가공이나 표면을 피복하지 아니한 것(두께가 9밀리미터를 초과하는 것)	CA	캐 나 다	432	0.00	472	0
4411141000	기계적 가공이나 표면을 피복하지 아니한 것(두께가 9밀리미터를 초과하는 것)	KZ	카 자 호 스탄	20,600	0.03	22,731	23
4411141000	기계적 가공이나 표면을 피복하지 아니한 것(두께가 9밀리미터를 초과하는 것)	QA	카 타 르	99,218	0.14	92,116	92
4411141000	기계적 가공이나 표면을 피복하지 아니한 것(두께가 9밀리미터를 초과하는 것)	CR	코 스타 리 카	4,246	0.01	4,210	4
4411141000	기계적 가공이나 표면을 피복하지 아니한 것(두께가 9밀리미터를 초과하는 것)	KW	쿠 웨 이 트	29,017	0.04	29,329	29

1. 수출

HSK	품목명	국가 기호	국가명	중량(kg)	물량 (t,천m ³)	금액(\$)	금액(천\$)
4411141000	기계적 가공이나 표면을 피복하지 아니한 것(두께가 9밀리미터를 초과하는 것)	HR	크 로 아 티 아	28,531	0.04	23,610	24
4411141000	기계적 가공이나 표면을 피복하지 아니한 것(두께가 9밀리미터를 초과하는 것)	TH	태 국	6,235	0.01	6,401	6
4411141000	기계적 가공이나 표면을 피복하지 아니한 것(두께가 9밀리미터를 초과하는 것)	TR	터 키	67,184	0.10	64,692	65
4411141000	기계적 가공이나 표면을 피복하지 아니한 것(두께가 9밀리미터를 초과하는 것)	PK	파 키 스 탄	15,500	0.02	16,475	16
4411141000	기계적 가공이나 표면을 피복하지 아니한 것(두께가 9밀리미터를 초과하는 것)	PT	포 르 투 갈	126,652	0.18	84,695	85
4411141000	기계적 가공이나 표면을 피복하지 아니한 것(두께가 9밀리미터를 초과하는 것)	FR	프 랑 스	22,172	0.03	16,889	17
4411149090	기타	NO	노 르 웨 이	825	0.00	2,335	2
4411149090	기타	NZ	뉴 질 랜 드	122,912	0.18	133,391	133
4411149090	기타	MX	멕 시 코	29,372	0.04	42,283	42
4411149090	기타	MN	몽 골	202,620	0.29	216,911	217
4411149090	기타	US	미 국	49,480	0.07	112,968	113
4411149090	기타	VN	베 트 남	766,368	1.09	1,183,467	1,183
4411149090	기타	SA	사우디아라비아	5,347	0.01	13,432	13
4411149090	기타	AU	오스트레일리아	3,470	0.00	6,440	6
4411149090	기타	IN	인 도	12,900	0.02	13,102	13
4411149090	기타	ID	인 도 네 시 아	16,300	0.02	25,654	26
4411149090	기타	JP	일 본	33,129	0.05	49,316	49
4411149090	기타	CN	중 국	1,498	0.00	944	1
4411149090	기타	CL	칠 레	20,001	0.03	11,818	12
4411149090	기타	CA	캐 나 다	21,429	0.03	20,976	21
4411149090	기타	QA	카 타 르	8,820	0.01	31,324	31
4411149090	기타	KW	쿠 웨 이 트	17,000	0.02	30,760	31
4411149090	기타	TH	태 국	2,105	0.00	3,936	4
4411149090	기타	PH	필 리 핀	11,837	0.02	15,425	15
4411921000	섬유판(0.8g/cm ² 초과)	TW	대 만	4,780	0.01	14,137	14
4411921000	섬유판(0.8g/cm ² 초과)	UZ	우즈베키스탄	524,880	0.75	491,736	492
4411921000	섬유판(0.8g/cm ² 초과)	JP	일 본	900	0.00	3,476	3
4411921000	섬유판(0.8g/cm ² 초과)	CN	중 국	12,499	0.02	9,360	9
4411921000	섬유판(0.8g/cm ² 초과)	HK	홍 콩	2,975	0.00	6,979	7
4411929010	마루판	DE	독 일	2,374	0.00	685	1
4411929010	마루판	VN	베 트 남	271,446	0.39	224,821	225
4411929010	마루판	AU	오스트레일리아	52,338	0.07	40,990	41
4411929010	마루판	CN	중 국	343	0.00	457	0
4411929090	기타	DE	독 일	6,310	0.01	1,845	2
4411929090	기타	US	미 국	259,878	0.37	394,986	395
4411929090	기타	VN	베 트 남	2,128	0.00	19,654	20

Ⅷ. HSK 10단위·국가별 수출입 현황

HSK	품목명	국가 기호	국가명	중량(kg)	물량 (t,천m ³)	금액(\$)	금액(천\$)
4411929090	기타	SG	싱 가 포 르	259	0.00	3,094	3
4411929090	기타	CN	중 국	2,105	0.00	179	0
4411939090	기타	US	미 국	1,970	0.00	1,975	2
4411939090	기타	CN	중 국	43,827	0.06	35,087	35
4411949000	섬유판(기타)	VN	베 트 남	1,221	0.00	3,604	4
4411949000	섬유판(기타)	JP	일 본	12	0.00	185	0
4411949000	섬유판(기타)	KZ	카 자 흐 스 탄	438	0.00	5,531	6
4411949000	섬유판(기타)	KE	케 냐	5,950	0.01	2,480	2
4412101010	두께가 6밀리미터 미만인 것(대나무 제의 것)	US	미 국	21	0.00	82	0
4412101010	두께가 6밀리미터 미만인 것(대나무 제의 것)	GB	영 국	3	0.00	36	0
4412101010	두께가 6밀리미터 미만인 것(대나무 제의 것)	AU	오스트레일리아	10	0.00	201	0
4412101010	두께가 6밀리미터 미만인 것(대나무 제의 것)	JP	일 본	230	0.00	2,315	2
4412101010	두께가 6밀리미터 미만인 것(대나무 제의 것)	HK	홍 콩	1	0.00	18	0
4412101020	두께가 6밀리미터 이상인 것	MN	몽 골	500	0.00	256	0
4412101020	두께가 6밀리미터 이상인 것	VN	베 트 남	195	0.00	430	0
4412101020	두께가 6밀리미터 이상인 것	CN	중 국	957	0.00	15,160	15
4412102000	마루판	US	미 국	6,800	0.01	31,983	32
4412102000	마루판	VN	베 트 남	7,336	0.01	14,516	15
4412109010	각 플라이가 6밀리미터 이하의 쉬트 만으로 구성된 것으로서 전체두께가 6밀리미터 이상인 것	JP	일 본	40	0.00	1,276	1
4412109090	기타	MN	몽 골	900	0.00	435	0
4412109090	기타	US	미 국	33	0.00	1,166	1
4412109090	기타	BD	방 글 라 데 시	2,260	0.00	3,159	3
4412109090	기타	HK	홍 콩	1	0.00	22	0
4412311000	열대산 합판(두께3.2mm미만)	MN	몽 골	31,700	0.05	23,576	24
4412311000	열대산 합판(두께3.2mm미만)	VN	베 트 남	3,122	0.00	4,743	5
4412313000	열대산 합판(4mm-6mm)	VN	베 트 남	86	0.00	90	0
4412313000	열대산 합판(4mm-6mm)	PL	폴 란 드	36	0.00	320	0
4412314019	기타	PH	필 리 핀	950	0.00	893	1
4412315090	기타	MX	멕 시 코	1,543	0.00	1,691	2
4412315090	기타	MN	몽 골	12,000	0.02	10,305	10
4412316090	기타	MN	몽 골	4,112	0.01	16,989	17
4412317010	적어도 한쪽 외면의 플라이(ply)가 이류의 국내주 제1호의 열대산 목재 인 것	VN	베 트 남	19,996	0.03	30,161	30
4412317090	기타	MN	몽 골	2,100	0.00	1,239	1
4412317090	기타	VN	베 트 남	895	0.00	16,200	16
4412317090	기타	LK	스 리 랑 카	6,472	0.01	74,100	74
4412317090	기타	KH	캄 보 디 아	8,681	0.01	59,150	59
4412331000	두께가 3.2밀리미터 미만인 것	US	미 국	1,703	0.00	27,854	28
4412331000	두께가 3.2밀리미터 미만인 것	GB	영 국	304	0.00	3,800	4
4412331000	두께가 3.2밀리미터 미만인 것	ID	인 도 네 시 아	7	0.00	4,401	4

1. 수출

HSK	품목명	국가 기호	국가명	중량(kg)	물량 (t,천m³)	금액(\$)	금액(천\$)
4412332000	두께가 3.2밀리미터 이상 4밀리미터 미만인 것	MY	말 레 이 시 아	30	0.00	116	0
4412332000	두께가 3.2밀리미터 이상 4밀리미터 미만인 것	US	미 국	17	0.00	196	0
4412332000	두께가 3.2밀리미터 이상 4밀리미터 미만인 것	GB	영 국	47	0.00	384	0
4412333000	두께가 4밀리미터 이상 6밀리미터 미만인 것	US	미 국	17	0.00	287	0
4412333000	두께가 4밀리미터 이상 6밀리미터 미만인 것	ID	인 도 네 시 아	100	0.00	988	1
4412334020	두께가 8밀리미터 이상 10밀리미터 미만인 것	VN	베 트 남	10,850	0.02	15,234	15
4412334020	두께가 8밀리미터 이상 10밀리미터 미만인 것	AU	오스트레일리아	6,000	0.01	21,200	21
4412334020	두께가 8밀리미터 이상 10밀리미터 미만인 것	CN	중 국	5,314	0.01	10,180	10
4412334020	두께가 8밀리미터 이상 10밀리미터 미만인 것	FI	핀 란 드	15,320	0.02	24,200	24
4412336000	두께가 12밀리미터 이상 15밀리미터 미만인 것	US	미 국	99,872	0.15	159,685	160
4412336000	두께가 12밀리미터 이상 15밀리미터 미만인 것	CN	중 국	816	0.00	23,765	24
4412336000	두께가 12밀리미터 이상 15밀리미터 미만인 것	PW	팔 라 우	250	0.00	5,568	6
4412337000	두께가 15밀리미터 이상인 것	NL	네 델 란 드	53	0.00	881	1
4412337000	두께가 15밀리미터 이상인 것	US	미 국	3,132	0.00	43,005	43
4412337000	두께가 15밀리미터 이상인 것	VN	베 트 남	129,660	0.20	275,409	275
4412337000	두께가 15밀리미터 이상인 것	GB	영 국	1,480	0.00	22,450	22
4412337000	두께가 15밀리미터 이상인 것	AU	오스트레일리아	1,322	0.00	14,995	15
4412337000	두께가 15밀리미터 이상인 것	IT	이 탈 리 아	130	0.00	1,985	2
4412337000	두께가 15밀리미터 이상인 것	ID	인 도 네 시 아	12,966	0.02	31,238	31
4412337000	두께가 15밀리미터 이상인 것	JP	일 본	1,950	0.00	5,692	6
4412337000	두께가 15밀리미터 이상인 것	CN	중 국	60,785	0.09	185,229	185
4412337000	두께가 15밀리미터 이상인 것	TH	태 국	6,684	0.01	18,488	18
4412341000	두께가 3.2밀리미터 미만인 것	VN	베 트 남	5,600	0.01	48,826	49
4412341000	두께가 3.2밀리미터 미만인 것	ID	인 도 네 시 아	1,720	0.00	18,051	18
4412345000	두께가 10밀리미터 이상 12밀리미터 미만인 것	MN	몽 골	46,000	0.07	34,507	35
4412346000	두께가 12밀리미터 이상 15밀리미터 미만인 것	VN	베 트 남	35,490	0.05	46,147	46
4412346000	두께가 12밀리미터 이상 15밀리미터 미만인 것	PH	필 리 핀	18,575	0.03	19,158	19
4412347000	두께가 15밀리미터 이상인 것	MP	북마리아나아일랜드	28	0.00	210	0
4412347000	두께가 15밀리미터 이상인 것	IT	이 탈 리 아	670	0.00	16	0
4412399000	기타	VN	베 트 남	7	0.00	17	0
4412399000	기타	PH	필 리 핀	987	0.00	2,675	3
4412941000	블록보드	VN	베 트 남	15,000	0.02	38,683	39
4412941000	블록보드	CN	중 국	680	0.00	3,115	3
4412994100	합판	RU	러 시 아	1,920	0.00	1,430	1
4412994100	합판	VN	베 트 남	10,010	0.02	10,340	10

Ⅷ. HSK 10단위·국가별 수출입 현황

HSK	품목명	국가 기호	국가명	중량(kg)	물량 (t,천m ³)	금액(\$)	금액(천\$)
4412994911	각 플라이가 6밀리미터 이하인 시트(sheet)만으로 구성된 것으로서 전체 두께가 6밀리미터 이상인 것	MN	몽 골	4,688	0.01	104,067	104
4412994911	각 플라이가 6밀리미터 이하인 시트(sheet)만으로 구성된 것으로서 전체 두께가 6밀리미터 이상인 것	VN	베 트 남	1,990	0.00	4,963	5
4412994999	기타	VN	베 트 남	1,850	0.00	1,566	2
4412994999	기타	CZ	체 코 공 화 국	12,900	0.02	22,056	22
4412995100	합판	VN	베 트 남	13,993	0.02	13,094	13
4412995100	합판	JP	일 본	40	0.00	27	0
4412995100	합판	KH	캄 보 디 아	11,300	0.02	10,583	11
4412995911	각 플라이가 6밀리미터 이하인 시트(sheet)만으로 구성된 것으로서 전체 두께가 6밀리미터 이상인 것	VN	베 트 남	125,390	0.19	304,113	304
4412995991	각 플라이가 6밀리미터 이하인 시트(sheet)만으로 구성된 것으로서 전체 두께가 6밀리미터 이상인 것	PH	필 리 핀	4,420	0.01	5,472	5
4412999100	합판	GU	괌 (미 국)	150	0.00	550	1
4412999100	합판	RU	러 시 아	3,822	0.01	15,249	15
4412999100	합판	MN	몽 골	49,721	0.08	35,114	35
4412999100	합판	US	미 국	3,000	0.00	6,120	6
4412999100	합판	BD	방 글 라 데 시	3,600	0.01	7,360	7
4412999100	합판	VN	베 트 남	997	0.00	17,183	17
4412999100	합판	AE	아랍에미리트	40	0.00	29	0
4412999100	합판	IQ	이 라 크	438	0.00	1,550	2
4412999100	합판	EG	이 집 트	230	0.00	40	0
4412999100	합판	ID	인 도 네 시 아	4,900	0.01	8,730	9
4412999100	합판	JP	일 본	439,490	0.68	1,967,052	1,967
4412999100	합판	CN	중 국	80	0.00	174	0
4412999100	합판	CA	캐 나 다	150	0.00	2,944	3
4412999100	합판	FR	프 랑 스	35,252	0.05	58,015	58
4412999100	합판	PH	필 리 핀	8,794	0.01	10,389	10
4412999100	합판	HU	헝 가 리	60	0.00	65	0
4412999919	기타	KH	캄 보 디 아	4,348	0.01	17,458	17
4412999991	각 플라이가 6밀리미터 이하인 시트(sheet)만으로 구성된 것으로서 전체 두께가 6밀리미터 이상인 것	VN	베 트 남	773	0.00	2,503	3
4412999991	각 플라이가 6밀리미터 이하인 시트(sheet)만으로 구성된 것으로서 전체 두께가 6밀리미터 이상인 것	JP	일 본	13,968	0.02	14,320	14
4412999999	기타	NG	나 이 지 리 아	750	0.00	3,322	3
4412999999	기타	NI	니 카 라 과	2,485	0.00	4,132	4
4412999999	기타	TW	대 만	42,576	0.07	68,867	69
4412999999	기타	DE	독 일	0	0.00	0	0
4412999999	기타	RW	르 완 다	311	0.00	3,689	4
4412999999	기타	MX	멕 시 코	0	0.00	0	0
4412999999	기타	MN	몽 골	400	0.00	300	0

1. 수출

HSK	품목명	국가 기호	국가명	중량(kg)	물량 (t,천m³)	금액(\$)	금액(천\$)
4412999999	기타	US	미 국	0	0.00	141	0
4412999999	기타	MM	미얀마	2,515	0.00	954	1
4412999999	기타	BD	방글라데시	15,074	0.02	3,940	4
4412999999	기타	VN	베트남	5,962	0.01	26,858	27
4412999999	기타	BR	브라질	0	0.00	0	0
4412999999	기타	ES	스페인	0	0.00	0	0
4412999999	기타	SK	슬로바키아	0	0.00	386	0
4412999999	기타	SG	싱가포르	4,000	0.01	37,529	38
4412999999	기타	EC	에콰도르	0	0.00	0	0
4412999999	기타	UY	우루과이	0	0.00	0	0
4412999999	기타	IQ	이라크	49	0.00	1,580	2
4412999999	기타	EG	이집트	0	0.00	0	0
4412999999	기타	IT	이탈리아	3,244	0.00	10,258	10
4412999999	기타	IN	인도	3,698	0.01	7,030	7
4412999999	기타	ID	인도네시아	125	0.00	610	1
4412999999	기타	JP	일본	194,493	0.30	335,872	336
4412999999	기타	CN	중국	0	0.00	0	0
4412999999	기타	CZ	체코공화국	0	0.00	118	0
4412999999	기타	KZ	카자흐스탄	225	0.00	1,592	2
4412999999	기타	TR	터키	0	0.00	0	0
4412999999	기타	TG	토고	360	0.00	490	0
4412999999	기타	PK	파키스탄	0	0.00	0	0
4412999999	기타	PH	필리핀	4,697	0.01	3,471	3
4413000000	고밀도화 목재	US	미 국	0	0.00	5	0
4413000000	고밀도화 목재	VN	베트남	74,333	74.33	62,860	63
4413000000	고밀도화 목재	AE	아랍에미리트	49,106	49.11	50,090	50
4413000000	고밀도화 목재	ID	인도네시아	340	0.34	8,137	8
4413000000	고밀도화 목재	JP	일본	859	0.86	78	0
4413000000	고밀도화 목재	CN	중국	4	0.00	69	0
4413000000	고밀도화 목재	PH	필리핀	45,170	45.17	30,967	31
4414000000	목재의 그림틀, 사진틀 등	GU	괌 (미 국)	20	0.02	591	1
4414000000	목재의 그림틀, 사진틀 등	NP	네팔	11	0.01	2,400	2
4414000000	목재의 그림틀, 사진틀 등	TW	대만	24	0.02	836	1
4414000000	목재의 그림틀, 사진틀 등	RU	러시아	35	0.04	1,394	1
4414000000	목재의 그림틀, 사진틀 등	MX	멕시코	230	0.23	74,000	74
4414000000	목재의 그림틀, 사진틀 등	US	미 국	4,460	4.46	126,453	126
4414000000	목재의 그림틀, 사진틀 등	VN	베트남	106	0.11	2,800	3
4414000000	목재의 그림틀, 사진틀 등	LK	스리랑카	9,500	9.50	33,590	34
4414000000	목재의 그림틀, 사진틀 등	CH	스위스	5	0.00	25	0
4414000000	목재의 그림틀, 사진틀 등	SK	슬로바키아	148	0.15	2,368	2
4414000000	목재의 그림틀, 사진틀 등	SG	싱가포르	3	0.00	145	0
4414000000	목재의 그림틀, 사진틀 등	AZ	아제르바이잔	64	0.06	4,700	5
4414000000	목재의 그림틀, 사진틀 등	AQ	엔타티카	0	0.00	24	0
4414000000	목재의 그림틀, 사진틀 등	EC	에콰도르	480	0.48	528	1

Ⅷ. HSK 10단위·국가별 수출입 현황

HSK	품목명	국가 기호	국가명	중량(kg)	물량 (t,천m³)	금액(\$)	금액(천\$)
441400000	목재의 그림틀, 사진틀 등	GB	영 국	102	0.10	74,100	74
441400000	목재의 그림틀, 사진틀 등	AU	오스트레일리아	1	0.00	159	0
441400000	목재의 그림틀, 사진틀 등	IQ	이 라 크	9	0.01	3,742	4
441400000	목재의 그림틀, 사진틀 등	ID	인 도 네 시 아	240	0.24	3,952	4
441400000	목재의 그림틀, 사진틀 등	JP	일 본	72,342	72.34	1,224,812	1,225
441400000	목재의 그림틀, 사진틀 등	CN	중 국	70	0.07	2,593	3
441400000	목재의 그림틀, 사진틀 등	CL	칠 레	110	0.11	211	0
441400000	목재의 그림틀, 사진틀 등	CA	캐 나 다	58	0.06	379	0
441400000	목재의 그림틀, 사진틀 등	TH	태 국	82	0.08	927	1
441400000	목재의 그림틀, 사진틀 등	PH	필 리 핀	21,008	21.01	3,063	3
441400000	목재의 그림틀, 사진틀 등	HK	홍 콩	204	0.20	2,278	2
441510000	케이스, 상자 및 포장용기 등	GU	괌 (미 국)	3,820	3.82	887	1
441510000	케이스, 상자 및 포장용기 등	GR	그 리 스	7	0.01	8	0
441510000	케이스, 상자 및 포장용기 등	ZA	남아프리카공화국	89	0.09	13,301	13
441510000	케이스, 상자 및 포장용기 등	NL	네 덜 란 드	96,837	96.84	975,730	976
441510000	케이스, 상자 및 포장용기 등	NZ	뉴 질 랜 드	1	0.00	300	0
441510000	케이스, 상자 및 포장용기 등	TW	대 만	113,802	113.80	968,242	968
441510000	케이스, 상자 및 포장용기 등	DE	독 일	847,916	847.92	538,172	538
441510000	케이스, 상자 및 포장용기 등	RU	러 시 아	9	0.01	2,214	2
441510000	케이스, 상자 및 포장용기 등	RO	루 마 니 아	0	0.00	252	0
441510000	케이스, 상자 및 포장용기 등	MY	말 레 이 시 아	113,378	113.38	24,323	24
441510000	케이스, 상자 및 포장용기 등	MX	멕 시 코	374	0.37	3,140	3
441510000	케이스, 상자 및 포장용기 등	MN	몽 골	166	0.17	3,180	3
441510000	케이스, 상자 및 포장용기 등	US	미 국	1,294,089	1,294.09	931,395	931
441510000	케이스, 상자 및 포장용기 등	MM	미 안 마	14,086	14.09	14,049	14
441510000	케이스, 상자 및 포장용기 등	VN	베 트 남	38,207	38.21	63,862	64
441510000	케이스, 상자 및 포장용기 등	BE	벨 기 에	2,186	2.19	11,870	12
441510000	케이스, 상자 및 포장용기 등	BR	브 라 질	460,235	460.24	304,311	304
441510000	케이스, 상자 및 포장용기 등	SE	스 웨 덴	270,294	270.29	171,168	171
441510000	케이스, 상자 및 포장용기 등	SK	슬로바키아	189,500	189.50	140,651	141
441510000	케이스, 상자 및 포장용기 등	SG	싱 가 포 르	29,391	29.39	54,519	55
441510000	케이스, 상자 및 포장용기 등	AE	아랍에미리트	82	0.08	85	0
441510000	케이스, 상자 및 포장용기 등	AR	아르헨티나	299	0.30	14,190	14
441510000	케이스, 상자 및 포장용기 등	GB	영 국	1,327,747	1,327.75	1,011,089	1,011
441510000	케이스, 상자 및 포장용기 등	AU	오스트레일리아	1,408	1.41	6,338	6
441510000	케이스, 상자 및 포장용기 등	AT	오스트리아	256	0.26	1,099	1
441510000	케이스, 상자 및 포장용기 등	JO	요르단	10	0.01	430	0
441510000	케이스, 상자 및 포장용기 등	IL	이스라엘	70	0.07	4,015	4
441510000	케이스, 상자 및 포장용기 등	EG	이집트	52	0.05	208	0
441510000	케이스, 상자 및 포장용기 등	IT	이탈리아	116,107	116.11	67,812	68
441510000	케이스, 상자 및 포장용기 등	IN	인도	223,592	223.59	124,064	124
441510000	케이스, 상자 및 포장용기 등	ID	인도네시아	1,350	1.35	1,181	1
441510000	케이스, 상자 및 포장용기 등	JP	일본	240,299	240.30	399,296	399
441510000	케이스, 상자 및 포장용기 등	CN	중 국	3,724,160	3,724.16	3,502,425	3,502

1. 수출

HSK	품목명	국가 기호	국가명	중량(kg)	물량 (t,천m³)	금액(\$)	금액(천\$)
4415100000	케이스, 상자 및 포장용기 등	CZ	체코 공화국	2	0.00	196	0
4415100000	케이스, 상자 및 포장용기 등	CA	캐나다	4,512	4.51	9,567	10
4415100000	케이스, 상자 및 포장용기 등	KH	캄보디아	2,310	2.31	1,516	2
4415100000	케이스, 상자 및 포장용기 등	KE	케냐	11	0.01	84	0
4415100000	케이스, 상자 및 포장용기 등	CO	콜롬비아	70	0.07	5,045	5
4415100000	케이스, 상자 및 포장용기 등	TH	태국	887	0.89	53,613	54
4415100000	케이스, 상자 및 포장용기 등	PK	파키스탄	13	0.01	9,798	10
4415100000	케이스, 상자 및 포장용기 등	PL	폴란드	84,703	84.70	545	1
4415100000	케이스, 상자 및 포장용기 등	FR	프랑스	1,289	1.29	23,217	23
4415100000	케이스, 상자 및 포장용기 등	PH	필리핀	80	0.08	8,468	8
4415100000	케이스, 상자 및 포장용기 등	HU	헝가리	142,400	142.40	35	0
4415100000	케이스, 상자 및 포장용기 등	HK	홍콩	727	0.73	3,453	3
4415100000	케이스, 상자 및 포장용기 등	AN	화란령 안틸	262	0.26	686	1
4415200000	페렛, 박스페렛 등	ZA	남아프리카공화국	62	0.06	46	0
4415200000	페렛, 박스페렛 등	NL	네덜란드	18,509	18.51	299,532	300
4415200000	페렛, 박스페렛 등	NO	노르웨이	92	0.09	252	0
4415200000	페렛, 박스페렛 등	TW	대만	263,134	263.13	580,692	581
4415200000	페렛, 박스페렛 등	DK	덴마크	8,903	8.90	28,837	29
4415200000	페렛, 박스페렛 등	DO	도미니카공화국	16,591	16.59	23,390	23
4415200000	페렛, 박스페렛 등	DE	독일	573,989	573.99	666,878	667
4415200000	페렛, 박스페렛 등	MY	말레이시아	914,958	914.96	365,234	365
4415200000	페렛, 박스페렛 등	MX	멕시코	1,201,770	1,201.77	1,159,486	1,159
4415200000	페렛, 박스페렛 등	US	미국	6,490,797	6,490.80	3,383,081	3,383
4415200000	페렛, 박스페렛 등	BH	바레인	8,250	8.25	5,280	5
4415200000	페렛, 박스페렛 등	BD	방글라데시	23	0.02	1,186	1
4415200000	페렛, 박스페렛 등	VN	베트남	572,731	572.73	1,490,759	1,491
4415200000	페렛, 박스페렛 등	BE	벨기에	198,374	198.37	153,156	153
4415200000	페렛, 박스페렛 등	BR	브라질	244,511	244.51	316,361	316
4415200000	페렛, 박스페렛 등	SA	사우디아라비아	168,832	168.83	81,027	81
4415200000	페렛, 박스페렛 등	ES	스페인	620,372	620.37	722,833	723
4415200000	페렛, 박스페렛 등	SK	슬로바키아	37,976	37.98	45	0
4415200000	페렛, 박스페렛 등	SG	싱가포르	728,288	728.29	272,873	273
4415200000	페렛, 박스페렛 등	AE	아랍에미리트	55	0.06	4,036	4
4415200000	페렛, 박스페렛 등	IE	아일랜드	2	0.00	480	0
4415200000	페렛, 박스페렛 등	GB	영국	247,515	247.52	459	0
4415200000	페렛, 박스페렛 등	AU	오스트레일리아	270,098	270.10	125,688	126
4415200000	페렛, 박스페렛 등	AT	오스트리아	2,148	2.15	43,349	43
4415200000	페렛, 박스페렛 등	UG	우간다	1	0.00	265	0
4415200000	페렛, 박스페렛 등	UZ	우즈베키스탄	1,625	1.62	65	0
4415200000	페렛, 박스페렛 등	UA	우크라이나	171	0.17	203	0
4415200000	페렛, 박스페렛 등	EG	이집트	1,844	1.84	67,852	68
4415200000	페렛, 박스페렛 등	IT	이탈리아	1,048,502	1,048.50	1,199,798	1,200
4415200000	페렛, 박스페렛 등	IN	인도	777,899	777.90	336,144	336
4415200000	페렛, 박스페렛 등	ID	인도네시아	882,866	882.87	374,671	375

Ⅷ. HSK 10단위·국가별 수출입 현황

HSK	품목명	국가 기호	국가명	중량(kg)	물량 (t,천m³)	금액(\$)	금액(천\$)
4415200000	페렛, 박스페렛 등	JP	일 본	709,382	709.38	731,881	732
4415200000	페렛, 박스페렛 등	CN	중 국	899,983	899.98	1,088,224	1,088
4415200000	페렛, 박스페렛 등	CA	캐 나 다	1,900	1.90	9,500	10
4415200000	페렛, 박스페렛 등	QA	카 타 르	1	0.00	50	0
4415200000	페렛, 박스페렛 등	KE	케 나	2	0.00	604	1
4415200000	페렛, 박스페렛 등	CO	콜 롬 비 아	1,078	1.08	928	1
4415200000	페렛, 박스페렛 등	TH	태 국	1,872	1.87	761	1
4415200000	페렛, 박스페렛 등	PK	파 키 스 탄	35,034	35.03	14,661	15
4415200000	페렛, 박스페렛 등	PL	폴 란 드	50	0.05	800	1
4415200000	페렛, 박스페렛 등	FR	프 랑 스	32,657	32.66	24,476	24
4415200000	페렛, 박스페렛 등	FI	핀 란 드	60	0.06	24	0
4415200000	페렛, 박스페렛 등	PH	필 리 핀	4,038,036	4,038.04	319,286	319
4415200000	페렛, 박스페렛 등	HK	홍 콩	9,715	9.72	8,834	9
4416000000	목재의 통 및 기타용기 등	VN	베 트 남	21,979	21.98	22,175	22
4416000000	목재의 통 및 기타용기 등	CN	중 국	291	0.29	298	0
4416000000	목재의 통 및 기타용기 등	HK	홍 콩	3	0.00	17	0
4417000000	목재의 공구 등	GU	괌 (미 국)	1	0.00	80	0
4417000000	목재의 공구 등	NL	네 덜 란 드	0	0.00	36	0
4417000000	목재의 공구 등	RO	루 마 니 아	0	0.00	99	0
4417000000	목재의 공구 등	US	미 국	25	0.02	1,744	2
4417000000	목재의 공구 등	VN	베 트 남	1,074	1.07	25,077	25
4417000000	목재의 공구 등	BE	벨 기 에	0	0.00	23	0
4417000000	목재의 공구 등	ES	스 페 인	6	0.01	319	0
4417000000	목재의 공구 등	AE	아랍에미리트	3	0.00	2,520	3
4417000000	목재의 공구 등	AU	오스트레일리아	31	0.03	484	0
4417000000	목재의 공구 등	UZ	우즈베키스탄	1	0.00	799	1
4417000000	목재의 공구 등	IN	인 도	60	0.06	447	0
4417000000	목재의 공구 등	JP	일 본	4,242	4.24	332,483	332
4417000000	목재의 공구 등	CA	캐 나 다	2	0.00	13	0
4417000000	목재의 공구 등	TH	태 국	6	0.01	195	0
4417000000	목재의 공구 등	PR	푸에르토리코	0	0.00	45	0
4417000000	목재의 공구 등	PH	필 리 핀	15	0.02	167	0
4418100000	창문과 창문틀	JP	일 본	3,318	3.32	553,446	553
4418100000	창문과 창문틀	CA	캐 나 다	360	0.36	683	1
4418100000	창문과 창문틀	CD	콩고민주공화국	549	0.55	0	0
4418100000	창문과 창문틀	PH	필 리 핀	1,720	1.72	1,644	2
4418200000	문, 문틀 및 문지방	GU	괌 (미 국)	29	0.03	30	0
4418200000	문, 문틀 및 문지방	GN	기 니	4,695	4.70	45,178	45
4418200000	문, 문틀 및 문지방	MN	몽 골	3,964	3.96	15,888	16
4418200000	문, 문틀 및 문지방	US	미 국	25,989	25.99	500,365	500
4418200000	문, 문틀 및 문지방	MM	미얀마	24	0.02	190	0
4418200000	문, 문틀 및 문지방	VU	바누아투	1,210	1.21	2,948	3
4418200000	문, 문틀 및 문지방	VN	베 트 남	3,396	3.40	19,213	19
4418200000	문, 문틀 및 문지방	MP	북마리아나아일랜드	38	0.04	720	1

1. 수출

HSK	품목명	국가 기호	국가명	중량(kg)	물량 (t,천m³)	금액(\$)	금액(천\$)
4418200000	문, 문틀 및 문지방	BR	브 라 질	1,015	1.02	11,885	12
4418200000	문, 문틀 및 문지방	SA	사우디아라비아	7,930	7.93	30,524	31
4418200000	문, 문틀 및 문지방	SL	시 예 라 리 온	56	0.06	350	0
4418200000	문, 문틀 및 문지방	AZ	아제르 바이잔	105	0.10	260	0
4418200000	문, 문틀 및 문지방	UZ	우즈베키스탄	1,966	1.97	13,167	13
4418200000	문, 문틀 및 문지방	IT	이 탈 리 아	1,060	1.06	289	0
4418200000	문, 문틀 및 문지방	ID	인 도 네 시 아	16	0.02	356	0
4418200000	문, 문틀 및 문지방	JP	일 본	6,760	6.76	492,453	492
4418200000	문, 문틀 및 문지방	CN	중 국	857	0.86	4,347	4
4418200000	문, 문틀 및 문지방	CA	캐 나 다	100	0.10	6,874	7
4418200000	문, 문틀 및 문지방	KZ	카 자 호 스탄	1,128	1.13	22,468	22
4418200000	문, 문틀 및 문지방	KH	캄 보 디 아	4,559	4.56	30,461	30
4418200000	문, 문틀 및 문지방	PH	필 리 핀	10,950	10.95	14,228	14
4418400000	콘크리트구조물 작업용의 셋터	RU	러 시 아	165,728	165.73	173,262	173
4418400000	콘크리트구조물 작업용의 셋터	MN	몽 골	1,150,933	1,150.93	290,928	291
4418400000	콘크리트구조물 작업용의 셋터	CN	중 국	13,080	13.08	13,805	14
4418400000	콘크리트구조물 작업용의 셋터	CZ	체 코 공 화 국	3	0.00	163	0
4418400000	콘크리트구조물 작업용의 셋터	KH	캄 보 디 아	38,676	38.68	28,782	29
4418400000	콘크리트구조물 작업용의 셋터	KG	키 르 기 스 스 탄	79,900	79.90	18,409	18
4418400000	콘크리트구조물 작업용의 셋터	PH	필 리 핀	19,138	19.14	12,444	12
4418500000	지붕이 는 판자	MN	몽 골	5,302	5.30	34,603	35
4418731000	파케이패널(parquet panel)	MN	몽 골	376	0.38	150	0
4418739000	기타	MX	멕 시 코	35	0.04	710	1
4418749000	기타	VN	베 트 남	502	0.50	10,208	10
4418751000	파케이패널(parquet panel)	CN	중 국	8,464	8.46	22,182	22
4418751000	파케이패널(parquet panel)	PH	필 리 핀	3,900	3.90	2,600	3
4418759000	기타	IT	이 탈 리 아	1,690	1.69	12,375	12
4418799000	파아켓트패널	MN	몽 골	675	0.68	105,000	105
4418799000	파아켓트패널	AZ	아제르 바이잔	600	0.60	5,900	6
4418799000	파아켓트패널	CA	캐 나 다	2,510	2.51	3,302	3
4418799000	파아켓트패널	TH	태 국	3,866	3.87	8,935	9
4418799000	파아켓트패널	PH	필 리 핀	85,283	85.28	232,099	232
4418999000	기타	GU	괌 (미 국)	11,590	11.59	172,672	173
4418999000	기타	NP	네 팔	540	0.54	3,915	4
4418999000	기타	NZ	뉴 질 랜 드	140	0.14	202	0
4418999000	기타	TW	대 만	40	0.04	512	1
4418999000	기타	LA	라 오 스	1,471	1.47	2,823	3
4418999000	기타	RU	러 시 아	800	0.80	8,018	8
4418999000	기타	MN	몽 골	24,125	24.12	213,920	214
4418999000	기타	US	미 국	302,825	302.82	407,085	407
4418999000	기타	VU	바 누 아 투	400	0.40	33	0
4418999000	기타	VN	베 트 남	57	0.06	544	1
4418999000	기타	BN	브 루 나 이	112	0.11	1,867	2
4418999000	기타	SA	사우디아라비아	9,595	9.60	35,393	35

Ⅷ. HSK 10단위·국가별 수출입 현황

HSK	품목명	국가 기호	국가명	중량(kg)	물량 (t,천m³)	금액(\$)	금액(천\$)
4418999000	기타	AU	오스트레일리아	37	0.04	446	0
4418999000	기타	IQ	이 라 크	192	0.19	3,560	4
4418999000	기타	JP	일 본	94,270	94.27	1,611,415	1,611
4418999000	기타	CN	중 국	15,658	15.66	232,240	232
4418999000	기타	KZ	카 자 호 스 탄	836	0.84	16,216	16
4418999000	기타	KH	캄 보 디 아	42,901	42.90	27,926	28
4418999000	기타	KW	쿠 웨 이 트	7,242	7.24	30,532	31
4418999000	기타	TH	태 국	38	0.04	122	0
4418999000	기타	PH	필 리 핀	370,027	370.03	923,197	923
4418999000	기타	HK	홍 콩	26,189	26.19	46,368	46
4419110000	빵도마, 도마 및 이와 유사한 판	TW	대 만	15	0.02	403	0
4419110000	빵도마, 도마 및 이와 유사한 판	US	미 국	5,354	5.35	21,506	22
4419110000	빵도마, 도마 및 이와 유사한 판	SG	싱 가 포 르	125	0.12	1,113	1
4419110000	빵도마, 도마 및 이와 유사한 판	JP	일 본	491	0.49	6,956	7
4419110000	빵도마, 도마 및 이와 유사한 판	CN	중 국	986	0.99	21,772	22
4419110000	빵도마, 도마 및 이와 유사한 판	PH	필 리 핀	1	0.00	79	0
4419110000	빵도마, 도마 및 이와 유사한 판	HK	홍 콩	465	0.46	3,155	3
4419120000	젓가락	NZ	뉴 질 랜 드	195	0.20	2,353	2
4419120000	젓가락	NI	니 카 라 과	115	0.12	3,203	3
4419120000	젓가락	LA	라 오 스	10	0.01	132	0
4419120000	젓가락	MG	마다가스카르	10	0.01	15	0
4419120000	젓가락	US	미 국	1,941	1.94	6,370	6
4419120000	젓가락	MP	북마리아나아일랜드	24	0.02	227	0
4419120000	젓가락	SG	싱 가 포 르	21	0.02	107	0
4419120000	젓가락	EC	에 콰 도 르	9	0.01	97	0
4419120000	젓가락	GB	영 국	252	0.25	658	1
4419120000	젓가락	JP	일 본	4	0.00	86	0
4419120000	젓가락	CL	칠 레	1,866	1.87	4,056	4
4419120000	젓가락	CA	캐 나 다	532	0.53	1,279	1
4419120000	젓가락	KH	캄 보 디 아	10	0.01	100	0
4419120000	젓가락	FR	프 랑 스	190	0.19	476	0
4419120000	젓가락	PH	필 리 핀	530	0.53	1,036	1
4419190000	기타	GU	괘 (미 국)	5	0.00	352	0
4419190000	기타	NZ	뉴 질 랜 드	980	0.98	7,947	8
4419190000	기타	US	미 국	1,750	1.75	16,984	17
4419190000	기타	VN	베 트 남	254	0.25	1,563	2
4419190000	기타	SG	싱 가 포 르	1	0.00	25	0
4419190000	기타	GB	영 국	63	0.06	392	0
4419190000	기타	JP	일 본	482	0.48	574	1
4419190000	기타	CA	캐 나 다	300	0.30	3,315	3
4419190000	기타	KH	캄 보 디 아	6	0.01	163	0
4419190000	기타	CI	코트디부와르	16	0.02	122	0
4419190000	기타	CO	콜 롬 비 아	25	0.02	912	1
4419190000	기타	PH	필 리 핀	873	0.87	4,875	5

1. 수출

HSK	품목명	국가 기호	국가명	중량(kg)	물량 (t,천m³)	금액(\$)	금액(천\$)
4419190000	기타	HK	홍 콩	19	0.02	93	0
4419901000	빵도마, 도마 및 이와 유사한 판	GU	괌 (미 국)	100	0.10	71	0
4419901000	빵도마, 도마 및 이와 유사한 판	ZA	남아프리카공화국	63	0.06	40	0
4419901000	빵도마, 도마 및 이와 유사한 판	TW	대 만	92	0.09	576	1
4419901000	빵도마, 도마 및 이와 유사한 판	MY	말 레 이 시 아	27	0.03	161	0
4419901000	빵도마, 도마 및 이와 유사한 판	US	미 국	6,919	6.92	56,800	57
4419901000	빵도마, 도마 및 이와 유사한 판	VN	베 트 남	24	0.02	946	1
4419901000	빵도마, 도마 및 이와 유사한 판	MP	북마리아나아일랜드	2	0.00	76	0
4419901000	빵도마, 도마 및 이와 유사한 판	SA	사우디아라비아	0	0.00	26	0
4419901000	빵도마, 도마 및 이와 유사한 판	SG	싱 가 포 르	1	0.00	40	0
4419901000	빵도마, 도마 및 이와 유사한 판	GB	영 국	366	0.37	2,168	2
4419901000	빵도마, 도마 및 이와 유사한 판	JP	일 본	1	0.00	49	0
4419901000	빵도마, 도마 및 이와 유사한 판	TH	태 국	50	0.05	181	0
4419901000	빵도마, 도마 및 이와 유사한 판	TG	토 고	239	0.24	35	0
4419901000	빵도마, 도마 및 이와 유사한 판	FR	프 랑 스	2	0.00	1,260	1
4419901000	빵도마, 도마 및 이와 유사한 판	PH	필 리 핀	86,808	86.81	2,187	2
4419901000	빵도마, 도마 및 이와 유사한 판	HK	홍 콩	10,034	10.03	67,718	68
4419902000	대접(공기)	TW	대 만	1	0.00	12	0
4419902000	대접(공기)	DE	독 일	8	0.01	1,039	1
4419902000	대접(공기)	MX	멕 시 코	15	0.02	14	0
4419902000	대접(공기)	US	미 국	69	0.07	1,279	1
4419902000	대접(공기)	AU	오스트레일리아	20	0.02	642	1
4419902000	대접(공기)	CA	캐 나 다	1	0.00	34	0
4419902000	대접(공기)	PH	필 리 핀	44,980	44.98	43,687	44
4419903000	젓가락	GU	괌 (미 국)	2,014	2.01	7,441	7
4419903000	젓가락	NL	네 덜 란 드	54	0.05	179	0
4419903000	젓가락	NZ	뉴 질 란 드	451	0.45	1,613	2
4419903000	젓가락	TW	대 만	125	0.12	1,133	1
4419903000	젓가락	DE	독 일	13	0.01	393	0
4419903000	젓가락	LA	라 오 스	12	0.01	160	0
4419903000	젓가락	RU	러 시 아	726	0.73	1,953	2
4419903000	젓가락	MY	말 레 이 시 아	11	0.01	362	0
4419903000	젓가락	MN	몽 골	2,229	2.23	7,160	7
4419903000	젓가락	US	미 국	6,835	6.84	23,193	23
4419903000	젓가락	BH	바 레 인	75	0.08	285	0
4419903000	젓가락	VN	베 트 남	804	0.80	4,156	4
4419903000	젓가락	BO	볼 리 비 아	2,545	2.54	9,239	9
4419903000	젓가락	MP	북마리아나아일랜드	102	0.10	470	0
4419903000	젓가락	AE	아랍에미리트	82	0.08	253	0
4419903000	젓가락	HT	아 이 티	11	0.01	72	0
4419903000	젓가락	GB	영 국	519	0.52	1,570	2
4419903000	젓가락	AU	오스트레일리아	910	0.91	3,158	3
4419903000	젓가락	IQ	이 라 크	60	0.06	366	0
4419903000	젓가락	IN	인 도	10	0.01	58	0

Ⅷ. HSK 10단위·국가별 수출입 현황

HSK	품목명	국가 기호	국가명	중량(kg)	물량 (t,천m³)	금액(\$)	금액(천\$)
4419903000	젓가락	JP	일 본	55	0.06	687	1
4419903000	젓가락	CN	중 국	162	0.16	1,239	1
4419903000	젓가락	CL	칠 레	252	0.25	625	1
4419903000	젓가락	CA	캐 나 다	7,229	7.23	11,093	11
4419903000	젓가락	QA	카 타 르	135	0.14	903	1
4419903000	젓가락	CO	콜 롬 비 아	50	0.05	660	1
4419903000	젓가락	KW	쿠 웨 이 트	160	0.16	4,217	4
4419903000	젓가락	PH	필 리 핀	347	0.35	1,419	1
4419909000	기타	GH	가 나	30	0.03	50	0
4419909000	기타	GA	가 봉	121	0.12	4,448	4
4419909000	기타	GU	괌 (미 국)	387	0.39	1,515	2
4419909000	기타	NZ	뉴 질 랜드	902	0.90	2,045	2
4419909000	기타	TW	대 만	1,806	1.81	45,211	45
4419909000	기타	DE	독 일	14	0.01	423	0
4419909000	기타	LV	라 트 비 아	20	0.02	2,111	2
4419909000	기타	MY	말 레 이 시 아	27	0.03	1,264	1
4419909000	기타	MX	멕 시 코	5	0.00	173	0
4419909000	기타	MA	모 로 코	55	0.06	2,250	2
4419909000	기타	MU	모 리 셔 스	100	0.10	2,790	3
4419909000	기타	MN	몽 골	2,703	2.70	30,572	31
4419909000	기타	US	미 국	12,423	12.42	142,094	142
4419909000	기타	MM	미얀 마	350	0.35	1,550	2
4419909000	기타	BH	바 레 인	122	0.12	1,323	1
4419909000	기타	VN	베 트 남	3,162	3.16	44,924	45
4419909000	기타	BE	벨 기 에	29	0.03	827	1
4419909000	기타	BN	브 루 나 이	4	0.00	55	0
4419909000	기타	MP	북마리아나아일랜드	42	0.04	783	1
4419909000	기타	BR	브 라 질	2	0.00	95	0
4419909000	기타	SD	수 단	11	0.01	370	0
4419909000	기타	LK	스 리 랑 카	125	0.12	6,662	7
4419909000	기타	ES	스 페 인	25	0.02	571	1
4419909000	기타	SG	싱 가 포 르	362	0.36	30,760	31
4419909000	기타	AE	아랍에미리트	873	0.87	18,805	19
4419909000	기타	IE	아 일 랜드	12	0.01	642	1
4419909000	기타	GB	영 국	676	0.68	22,016	22
4419909000	기타	AU	오스트레일리아	3,680	3.68	45,450	45
4419909000	기타	JO	요 르 단	114	0.11	2,390	2
4419909000	기타	UZ	우즈베키스탄	27	0.03	20	0
4419909000	기타	IQ	이 라 크	30	0.03	428	0
4419909000	기타	EG	이 집 트	629	0.63	13,549	14
4419909000	기타	IN	인 도	686	0.69	16,608	17
4419909000	기타	ID	인 도 네 시 아	74	0.07	629	1
4419909000	기타	JP	일 본	10,987	10.99	171,903	172
4419909000	기타	CN	중 국	2,616	2.62	19,780	20

1. 수출

HSK	품목명	국가 기호	국가명	중량(kg)	물량 (t,천m³)	금액(\$)	금액(천\$)
4419909000	기타	DJ	지 부 티	36	0.04	1,649	2
4419909000	기타	CZ	체 코 공 화 국	0	0.00	1	0
4419909000	기타	CL	칠 레	287	0.29	1,506	2
4419909000	기타	CA	캐 나 다	483	0.48	3,390	3
4419909000	기타	KZ	카 자 호 스 탄	15	0.02	251	0
4419909000	기타	QA	카 타 르	24	0.02	1,116	1
4419909000	기타	KH	캄 보 디 아	422	0.42	11,648	12
4419909000	기타	KE	케냐	3	0.00	88	0
4419909000	기타	KW	쿠 웨 이 트	1	0.00	70	0
4419909000	기타	KG	키르기스스탄	1	0.00	10	0
4419909000	기타	TH	태 국	429	0.43	11,558	12
4419909000	기타	FR	프 랑 스	13	0.01	1,440	1
4419909000	기타	PH	필 리 핀	1,159	1.16	10,786	11
4419909000	기타	HK	홍 콩	2,502	2.50	38,080	38
4420101000	목재의 조상	US	미 국	352	0.35	6,722	7
4420101000	목재의 조상	SG	싱 가 포 르	27	0.03	13,846	14
4420101000	목재의 조상	JP	일 본	2,451	2.45	388,317	388
4420109000	목재의 기타 장식품	TW	대 만	3	0.00	471	0
4420109000	목재의 기타 장식품	DE	독 일	0	0.00	255	0
4420109000	목재의 기타 장식품	RU	러 시 아	240	0.24	3,000	3
4420109000	목재의 기타 장식품	MX	멕 시 코	7	0.01	1,372	1
4420109000	목재의 기타 장식품	US	미 국	38	0.04	16,180	16
4420109000	목재의 기타 장식품	LK	스 리 랑 카	1,900	1.90	5,347	5
4420109000	목재의 기타 장식품	CH	스 위 스	7	0.01	1,650	2
4420109000	목재의 기타 장식품	SG	싱 가 포 르	4	0.00	5,660	6
4420109000	목재의 기타 장식품	GB	영 국	0	0.00	6	0
4420109000	목재의 기타 장식품	AU	오스트레일리아	1	0.00	207	0
4420109000	목재의 기타 장식품	ET	에 티 오 피 아	4	0.00	86	0
4420109000	목재의 기타 장식품	ID	인 도 네 시 아	40	0.04	414	0
4420109000	목재의 기타 장식품	JP	일 본	1,065	1.06	26,029	26
4420109000	목재의 기타 장식품	CN	중 국	29	0.03	354	0
4420109000	목재의 기타 장식품	CL	칠 레	5	0.00	322	0
4420109000	목재의 기타 장식품	CA	캐 나 다	14	0.01	1,050	1
4420109000	목재의 기타 장식품	FR	프 랑 스	0	0.00	121	0
4420109000	목재의 기타 장식품	HK	홍 콩	0	0.00	135	0
4420902010	담배상자(칠기제품)	US	미 국	8	0.01	862	1
4420902020	신변장식용품 상자(칠기제품)	RU	러 시 아	107	0.11	3,977	4
4420902020	신변장식용품 상자(칠기제품)	MX	멕 시 코	76	0.08	7,010	7
4420902020	신변장식용품 상자(칠기제품)	CN	중 국	26	0.03	1,963	2
4420902030	제94류에 해당하지 아니하는 기타 가구 (칠기제품)	JP	일 본	840	0.84	10,003	10
4420902090	기타(칠기제품)	DE	독 일	13	0.01	2,286	2
4420902090	기타(칠기제품)	RU	러 시 아	6	0.01	1,872	2
4420902090	기타(칠기제품)	MX	멕 시 코	17	0.02	2,010	2

Ⅷ. HSK 10단위·국가별 수출입 현황

HSK	품목명	국가 기호	국가명	중량(kg)	물량 (t,천m³)	금액(\$)	금액(천\$)
4420902090	기타(철기제품)	US	미 국	354	0.35	16,245	16
4420902090	기타(철기제품)	VN	베 트 남	753	0.75	306,807	307
4420902090	기타(철기제품)	SG	싱 가 포 르	34	0.03	537	1
4420902090	기타(철기제품)	DZ	알 제 리	4	0.00	720	1
4420902090	기타(철기제품)	ID	인 도 네 시 아	8	0.01	1,281	1
4420902090	기타(철기제품)	JP	일 본	104	0.10	2,060	2
4420902090	기타(철기제품)	CN	중 국	27	0.03	4,896	5
4420902090	기타(철기제품)	CA	캐 나 다	10	0.01	1,728	2
4420902090	기타(철기제품)	TR	터 키	3	0.00	572	1
4420902090	기타(철기제품)	PK	파 키 스 탄	12	0.01	2,160	2
4420909010	담배 및 신변장식용품상자	SG	싱 가 포 르	18	0.02	469	0
4420909020	제94류에 해당하지 아니하는 기타 가구	TW	대 만	358	0.36	6,138	6
4420909020	제94류에 해당하지 아니하는 기타 가구	MY	말 레 이 시 아	0	0.00	4	0
4420909020	제94류에 해당하지 아니하는 기타 가구	MC	모 나 코	1,416	1.42	8,609	9
4420909020	제94류에 해당하지 아니하는 기타 가구	US	미 국	8,326	8.33	10,029	10
4420909020	제94류에 해당하지 아니하는 기타 가구	SE	스 웨 덴	0	0.00	20	0
4420909020	제94류에 해당하지 아니하는 기타 가구	SG	싱 가 포 르	20	0.02	567	1
4420909020	제94류에 해당하지 아니하는 기타 가구	IT	이 탈 리 아	10	0.01	2,651	3
4420909020	제94류에 해당하지 아니하는 기타 가구	JP	일 본	346	0.35	470	0
4420909020	제94류에 해당하지 아니하는 기타 가구	CN	중 국	1,798	1.80	58,878	59
4420909020	제94류에 해당하지 아니하는 기타 가구	CA	캐 나 다	18	0.02	472	0
4420909020	제94류에 해당하지 아니하는 기타 가구	TH	태 국	32	0.03	206	0
4420909020	제94류에 해당하지 아니하는 기타 가구	FR	프 랑 스	0	0.00	9	0
4420909020	제94류에 해당하지 아니하는 기타 가구	PH	필 리 핀	162	0.16	620	1
4420909020	제94류에 해당하지 아니하는 기타 가구	HK	홍 콩	167	0.17	3,190	3
4420909090	기타	GU	괘 (미 국)	15	0.02	630	1
4420909090	기타	NL	네 덜 란 드	8	0.01	794	1
4420909090	기타	NO	노 르 웨 이	1	0.00	8	0
4420909090	기타	TW	대 만	264	0.26	9,124	9
4420909090	기타	DE	독 일	1	0.00	12	0
4420909090	기타	RO	루 마 니 아	0	0.00	8	0
4420909090	기타	MO	마 카 오	3	0.00	199	0
4420909090	기타	MN	몽 골	80	0.08	134	0
4420909090	기타	US	미 국	1,688	1.69	25,655	26
4420909090	기타	SA	사우디아라비아	82	0.08	337	0
4420909090	기타	SE	스 웨 덴	34	0.03	4	0
4420909090	기타	CH	스 위 스	0	0.00	24	0
4420909090	기타	SG	싱 가 포 르	533	0.53	1,176	1
4420909090	기타	AE	아랍에미리트	1	0.00	72	0
4420909090	기타	GB	영 국	31	0.03	1,082	1
4420909090	기타	AU	오스트레일리아	14	0.01	851	1
4420909090	기타	JO	요 르 단	0	0.00	24	0
4420909090	기타	IL	이 스 라 엘	0	0.00	19	0
4420909090	기타	ID	인 도 네 시 아	83	0.08	801	1

1. 수출

HSK	품목명	국가 기호	국가명	중량(kg)	물량 (t,천m³)	금액(\$)	금액(천\$)
4420909090	기타	JP	일 본	452	0.45	10,601	11
4420909090	기타	CA	캐 나 다	40	0.04	565	1
4420909090	기타	KW	쿠 웨 이 트	114	0.11	3,200	3
4420909090	기타	TH	태 국	989	0.99	13,399	13
4420909090	기타	FR	프 랑 스	2	0.00	253	0
4420909090	기타	PH	필 리 핀	3	0.00	216	0
4420909090	기타	HK	홍 콩	104	0.10	2,047	2
4421100000	옷걸이	GH	가 나	47	0.05	27	0
4421100000	옷걸이	NL	네 델 란 드	0	0.00	34	0
4421100000	옷걸이	NZ	뉴 질 란 드	230	0.23	1,152	1
4421100000	옷걸이	TW	대 만	16	0.02	742	1
4421100000	옷걸이	DE	독 일	256	0.26	479	0
4421100000	옷걸이	LR	라 이 베 리 아	9	0.01	3	0
4421100000	옷걸이	RU	러 시 아	3	0.00	225	0
4421100000	옷걸이	MY	말 레 이 시 아	8	0.01	439	0
4421100000	옷걸이	MN	몽 골	4,086	4.09	5,099	5
4421100000	옷걸이	US	미 국	73	0.07	5,230	5
4421100000	옷걸이	VN	베 트 남	12,725	12.72	41,578	42
4421100000	옷걸이	BN	브 루 나 이	0	0.00	17	0
4421100000	옷걸이	SA	사우디아라비아	1	0.00	84	0
4421100000	옷걸이	SE	스 웨 덴	692	0.69	9,090	9
4421100000	옷걸이	SG	싱 가 포 르	21	0.02	1,252	1
4421100000	옷걸이	AE	아랍에미리트	2	0.00	85	0
4421100000	옷걸이	AO	앙 골 라	5	0.00	1,307	1
4421100000	옷걸이	EC	에 콰 도 르	0	0.00	8	0
4421100000	옷걸이	GB	영 국	38	0.04	604	1
4421100000	옷걸이	AU	오스트레일리아	2,618	2.62	3,686	4
4421100000	옷걸이	JO	요 르 단	1	0.00	42	0
4421100000	옷걸이	ID	인 도 네 시 아	405	0.40	11,824	12
4421100000	옷걸이	JP	일 본	1,794	1.79	53,261	53
4421100000	옷걸이	CN	중 국	7,965	7.96	21,092	21
4421100000	옷걸이	CL	칠 레	4	0.00	403	0
4421100000	옷걸이	CA	캐 나 다	102	0.10	6,105	6
4421100000	옷걸이	TH	태 국	62	0.06	4,338	4
4421100000	옷걸이	PE	페 루	1	0.00	42	0
4421100000	옷걸이	FR	프 랑 스	79	0.08	815	1
4421100000	옷걸이	PH	필 리 핀	268	0.27	2,582	3
4421100000	옷걸이	HK	홍 콩	209	0.21	16,295	16
4421911000	스플롭,보빈,재봉사 밑과 이와 유사한 것	DK	덴 마 크	4	0.00	520	1
4421911000	스플롭,보빈,재봉사 밑과 이와 유사한 것	CN	중 국	748	0.75	881	1

Ⅷ. HSK 10단위·국가별 수출입 현황

HSK	품목명	국가 기호	국가명	중량(kg)	물량 (t,천m³)	금액(\$)	금액(천\$)
4421913000	이쑤시개	MN	몽 골	478	0.48	1,155	1
4421913000	이쑤시개	US	미 국	632	0.63	5,220	5
4421913000	이쑤시개	VN	베 트 남	75	0.08	449	0
4421913000	이쑤시개	AU	오스트레일리아	25	0.02	182	0
4421913000	이쑤시개	CN	중 국	1	0.00	24	0
4421913000	이쑤시개	PH	필 리 핀	10	0.01	42	0
4421914000	포장용의 목재블록	US	미 국	1	0.00	13	0
4421915000	부채,핸드스크린.이들의 살과 자루	TW	대 만	4	0.00	573	1
4421915000	부채,핸드스크린.이들의 살과 자루	US	미 국	217	0.22	25,234	25
4421915000	부채,핸드스크린.이들의 살과 자루	MM	미 얀 마	2,156	2.16	430	0
4421915000	부채,핸드스크린.이들의 살과 자루	VN	베 트 남	1	0.00	1,200	1
4421915000	부채,핸드스크린.이들의 살과 자루	SE	스 웨 덴	0	0.00	11	0
4421915000	부채,핸드스크린.이들의 살과 자루	ES	스 페 인	0	0.00	11	0
4421915000	부채,핸드스크린.이들의 살과 자루	AU	오스트레일리아	0	0.00	11	0
4421915000	부채,핸드스크린.이들의 살과 자루	JP	일 본	503	0.50	115,025	115
4421915000	부채,핸드스크린.이들의 살과 자루	CA	캐 나 다	0	0.00	22	0
4421915000	부채,핸드스크린.이들의 살과 자루	FR	프 랑 스	0	0.00	11	0
4421915000	부채,핸드스크린.이들의 살과 자루	HK	홍 콩	0	0.00	11	0
4421919000	기타	GU	괌 (미 국)	20	0.02	24	0
4421919000	기타	NZ	뉴 질 랜드	5	0.00	4	0
4421919000	기타	MY	말 레 이 시 아	796	0.80	1,950	2
4421919000	기타	US	미 국	6,722	6.72	25,319	25
4421919000	기타	VN	베 트 남	6	0.01	24	0
4421919000	기타	GB	영 국	54	0.05	221	0
4421919000	기타	IN	인 도	0	0.00	1	0
4421919000	기타	ID	인 도 네 시 아	1,800	1.80	11,016	11
4421919000	기타	JP	일 본	236	0.24	606	1
4421919000	기타	CN	중 국	18,981	18.98	44,053	44
4421919000	기타	CA	캐 나 다	50	0.05	374	0
4421919000	기타	KH	캄 보 디 아	255	0.26	492	0
4421991000	스플.콥.보빈.재봉상 릴과 이와 유사한 것	MX	멕 시 코	9,948	9.95	11,416	11
4421991000	스플.콥.보빈.재봉상 릴과 이와 유사한 것	US	미 국	4,697	4.70	8,670	9
4421991000	스플.콥.보빈.재봉상 릴과 이와 유사한 것	VN	베 트 남	68,139	68.14	117,212	117
4421991000	스플.콥.보빈.재봉상 릴과 이와 유사한 것	SG	싱 가 포 르	2	0.00	1,042	1
4421991000	스플.콥.보빈.재봉상 릴과 이와 유사한 것	AZ	아제르 바이잔	1	0.00	450	0
4421991000	스플.콥.보빈.재봉상 릴과 이와 유사한 것	AU	오스트레일리아	1,440	1.44	7,200	7
4421991000	스플.콥.보빈.재봉상 릴과 이와 유사한 것	AT	오 스트 리 아	12	0.01	41,515	42
4421991000	스플.콥.보빈.재봉상 릴과 이와 유사한 것	IT	이 탈 리 아	180	0.18	868	1
4421991000	스플.콥.보빈.재봉상 릴과 이와 유사한 것	JP	일 본	19,307	19.31	95,559	96
4421991000	스플.콥.보빈.재봉상 릴과 이와 유사한 것	CN	중 국	436	0.44	221	0
4421991000	스플.콥.보빈.재봉상 릴과 이와 유사한 것	FJ	피 지	2,210	2.21	4,338	4
4421991000	스플.콥.보빈.재봉상 릴과 이와 유사한 것	HK	홍 콩	1,552	1.55	870	1
4421993000	이쑤시개	TW	대 만	20	0.02	379	0
4421993000	이쑤시개	MY	말 레 이 시 아	75	0.08	1,423	1

1. 수출

HSK	품목명	국가 기호	국가명	중량(kg)	물량 (t,천m³)	금액(\$)	금액(천\$)
4421993000	이쭈시개	MN	몽 골	110	0.11	1,046	1
4421993000	이쭈시개	US	미 국	81	0.08	484	0
4421993000	이쭈시개	VN	베 트 남	1	0.00	4	0
4421993000	이쭈시개	GB	영 국	85	0.08	757	1
4421993000	이쭈시개	AU	오스트레일리아	207	0.21	2,577	3
4421993000	이쭈시개	JP	일 본	3,150	3.15	59,659	60
4421993000	이쭈시개	CA	캐 나 다	57	0.06	411	0
4421993000	이쭈시개	PH	필 리 핀	8	0.01	36	0
4421994000	포장용의 목재블록	MM	미 안 마	32,340	32.34	17,453	17
4421994000	포장용의 목재블록	CN	중 국	8	0.01	33	0
4421994000	포장용의 목재블록	PA	파 나 마	25	0.02	756	1
4421994000	포장용의 목재블록	HK	홍 콩	2	0.00	22	0
4421995000	부채,핸드스크린.이들의 살과 자루	US	미 국	13	0.01	380	0
4421995000	부채,핸드스크린.이들의 살과 자루	MM	미 안 마	305	0.30	606	1
4421995000	부채,핸드스크린.이들의 살과 자루	VN	베 트 남	250	0.25	8,238	8
4421995000	부채,핸드스크린.이들의 살과 자루	JP	일 본	24	0.02	143	0
4421999000	기타	GA	가 봉	1,028	1.03	696	1
4421999000	기타	GR	그 리 스	369	0.37	2,514	3
4421999000	기타	GN	기 니	26,811	26.81	41,794	42
4421999000	기타	NL	네 덜 란 드	2,857	2.86	184,534	185
4421999000	기타	NO	노 르 웨 이	10	0.01	334	0
4421999000	기타	NZ	뉴 질 란 드	20	0.02	453	0
4421999000	기타	TW	대 만	21,077	21.08	176,483	176
4421999000	기타	DK	덴 마 크	25	0.02	502	1
4421999000	기타	DE	독 일	1,017	1.02	2,236	2
4421999000	기타	LA	라 오 스	10	0.01	116	0
4421999000	기타	RU	러 시 아	2,876	2.88	35,422	35
4421999000	기타	LU	룩 셉 부 르 크	17	0.02	490	0
4421999000	기타	LT	리 투 아 니 아	8	0.01	596	1
4421999000	기타	MO	마 카 오	17	0.02	356	0
4421999000	기타	MY	말 레 이 시 아	17,660	17.66	8,145	8
4421999000	기타	MX	멕 시 코	8,319	8.32	64,380	64
4421999000	기타	MN	몽 골	14,232	14.23	39,884	40
4421999000	기타	US	미 국	4,361,385	4,361.38	5,779,908	5,780
4421999000	기타	BD	방 글 라 테 시	18	0.02	676	1
4421999000	기타	VN	베 트 남	35,998	36.00	93,794	94
4421999000	기타	BE	벨 기 에	203	0.20	4,497	4
4421999000	기타	BN	브 루 나 이	3	0.00	86	0
4421999000	기타	MP	북마리아나아일랜드	1,007	1.01	844	1
4421999000	기타	BG	불 가 리 아	12	0.01	180	0
4421999000	기타	SA	사우디아라비아	1,108	1.11	32,037	32
4421999000	기타	SE	스 웨 덴	2,358	2.36	3,275	3
4421999000	기타	CH	스 위 스	794	0.79	13,674	14
4421999000	기타	ES	스 페 인	30	0.03	614	1

Ⅷ. HSK 10단위·국가별 수출입 현황

HSK	품목명	국가 기호	국가명	중량(kg)	물량 (t,천m ³)	금액(\$)	금액(천\$)
4421999000	기타	SK	슬로바키아	1,935	1.94	26,316	26
4421999000	기타	SI	슬로베니아	0	0.00	24	0
4421999000	기타	SG	싱가포르	48,812	48.81	188,161	188
4421999000	기타	AE	아랍에미리트	289	0.29	5,053	5
4421999000	기타	IE	아일랜드	24	0.02	425	0
4421999000	기타	GB	영국	3,307	3.31	15,085	15
4421999000	기타	AU	오스트레일리아	1,995	2.00	20,426	20
4421999000	기타	UG	우간다	1,800	1.80	3,643	4
4421999000	기타	UZ	우즈베키스탄	16,494	16.49	18,887	19
4421999000	기타	UA	우크라이나	32	0.03	645	1
4421999000	기타	IT	이탈리아	259	0.26	4,160	4
4421999000	기타	IN	인도	574	0.57	9,030	9
4421999000	기타	ID	인도네시아	219	0.22	3,122	3
4421999000	기타	JP	일본	13,651	13.65	284,644	285
4421999000	기타	CN	중국	244,179	244.18	1,914,219	1,914
4421999000	기타	GI	지브롤터(영)	38	0.04	603	1
4421999000	기타	CZ	체코공화국	364	0.36	6,506	7
4421999000	기타	CL	칠레	364	0.36	3,661	4
4421999000	기타	CA	캐나다	5,624	5.62	102,793	103
4421999000	기타	KZ	카자흐스탄	226	0.23	38,552	39
4421999000	기타	QA	카타르	96	0.10	2,900	3
4421999000	기타	KE	케냐	0	0.00	6	0
4421999000	기타	KW	쿠웨이트	147	0.15	2,083	2
4421999000	기타	HR	크로아티아	0	0.00	5	0
4421999000	기타	TZ	탄자니아	1	0.00	7	0
4421999000	기타	TH	태국	3,821	3.82	12,465	12
4421999000	기타	PE	페루	850	0.85	2,407	2
4421999000	기타	PT	포르투갈	21	0.02	420	0
4421999000	기타	PL	폴란드	1,221	1.22	1,852	2
4421999000	기타	FR	프랑스	186	0.19	5,823	6
4421999000	기타	PH	필리핀	26,941	26.94	57,888	58
4421999000	기타	HK	홍콩	393	0.39	7,044	7
4501100000	천연코르크(조상, 가공품)	TW	대만	572	0.57	4,600	5
4501100000	천연코르크(조상, 가공품)	US	미국	1,058	1.06	12,033	12
4501100000	천연코르크(조상, 가공품)	VN	베트남	3,590	3.59	29,538	30
4501100000	천연코르크(조상, 가공품)	GB	영국	1,198	1.20	15,939	16
4501100000	천연코르크(조상, 가공품)	AU	오스트레일리아	45	0.04	565	1
4501100000	천연코르크(조상, 가공품)	IR	이란	33	0.03	405	0
4501100000	천연코르크(조상, 가공품)	EG	이집트	163	0.16	2,180	2
4501100000	천연코르크(조상, 가공품)	IT	이탈리아	520	0.52	4,990	5
4501100000	천연코르크(조상, 가공품)	ID	인도네시아	867	0.87	13,322	13
4501100000	천연코르크(조상, 가공품)	PK	파키스탄	97	0.10	825	1
4501900000	기타(조상, 가공품)	CN	중국	5,000	5.00	24,000	24
4502000000	천연코르크(반제품)	US	미국	3,903	3.90	101,783	102

1. 수출

HSK	품목명	국가 기호	국가명	중량(kg)	물량 (t,천m³)	금액(\$)	금액(천\$)
450200000	천연코르크(반제품)	BE	벨 기 에	3,580	3.58	85,582	86
450200000	천연코르크(반제품)	GB	영 국	22	0.02	720	1
450200000	천연코르크(반제품)	AU	오스트레일리아	0	0.00	8	0
450200000	천연코르크(반제품)	JP	일 본	3	0.00	7	0
450200000	천연코르크(반제품)	CN	중 국	1,533	1.53	26,145	26
450310000	마 개	JP	일 본	11	0.01	260	0
450390000	기타(천연코르크 제품)	GU	괌 (미 국)	1	0.00	35	0
450390000	기타(천연코르크 제품)	US	미 국	2,218	2.22	3,523	4
450390000	기타(천연코르크 제품)	BR	브 라 질	28	0.03	773	1
450390000	기타(천연코르크 제품)	SK	슬로바키아	0	0.00	71	0
450410000	블록, 판, 슈트 등(응집코르크와 제품)	TW	대 만	397	0.40	2,965	3
450410000	블록, 판, 슈트 등(응집코르크와 제품)	DE	독 일	176	0.18	1,404	1
450410000	블록, 판, 슈트 등(응집코르크와 제품)	RU	러 시 아	285	0.28	17,446	17
450410000	블록, 판, 슈트 등(응집코르크와 제품)	MY	말 레 이 시 아	10	0.01	13	0
450410000	블록, 판, 슈트 등(응집코르크와 제품)	MN	몽 골	106	0.11	284	0
450410000	블록, 판, 슈트 등(응집코르크와 제품)	US	미 국	1	0.00	46	0
450410000	블록, 판, 슈트 등(응집코르크와 제품)	VN	베 트 남	204	0.20	6,325	6
450410000	블록, 판, 슈트 등(응집코르크와 제품)	LK	스 리 랑 카	1,082	1.08	8,513	9
450410000	블록, 판, 슈트 등(응집코르크와 제품)	SK	슬로바키아	9	0.01	2,570	3
450410000	블록, 판, 슈트 등(응집코르크와 제품)	SG	싱 가 포 르	160	0.16	1,292	1
450410000	블록, 판, 슈트 등(응집코르크와 제품)	JO	요 르 단	32	0.03	624	1
450410000	블록, 판, 슈트 등(응집코르크와 제품)	IR	이 란	1	0.00	38	0
450410000	블록, 판, 슈트 등(응집코르크와 제품)	EG	이 집 트	124	0.12	1,032	1
450410000	블록, 판, 슈트 등(응집코르크와 제품)	ID	인 도 네 시 아	35	0.04	896	1
450410000	블록, 판, 슈트 등(응집코르크와 제품)	JP	일 본	1	0.00	65	0
450410000	블록, 판, 슈트 등(응집코르크와 제품)	CN	중 국	21	0.02	4,843	5
450410000	블록, 판, 슈트 등(응집코르크와 제품)	DJ	지 부 티	86	0.09	685	1
450410000	블록, 판, 슈트 등(응집코르크와 제품)	QA	카 타 르	22	0.02	170	0
450410000	블록, 판, 슈트 등(응집코르크와 제품)	KH	캄 보 디 아	221	0.22	1,680	2
450410000	블록, 판, 슈트 등(응집코르크와 제품)	KW	쿠 웨 이 트	1	0.00	24	0
450410000	블록, 판, 슈트 등(응집코르크와 제품)	PE	페 루	5	0.00	28	0
450410000	블록, 판, 슈트 등(응집코르크와 제품)	PH	필 리 핀	492	0.49	5,504	6
450410000	블록, 판, 슈트 등(응집코르크와 제품)	HK	홍 콩	440	0.44	3,606	4
450490000	기타(응집코르크와 제품)	MY	말 레 이 시 아	0	0.00	15	0
450490000	기타(응집코르크와 제품)	US	미 국	8,399	8.40	73,144	73
450490000	기타(응집코르크와 제품)	VN	베 트 남	9	0.01	16	0
450490000	기타(응집코르크와 제품)	SG	싱 가 포 르	420	0.42	4,393	4
450490000	기타(응집코르크와 제품)	AE	아랍에미리트	0	0.00	1,896	2
450490000	기타(응집코르크와 제품)	JP	일 본	153	0.15	20,847	21
450490000	기타(응집코르크와 제품)	CN	중 국	14	0.01	400	0
450490000	기타(응집코르크와 제품)	CA	캐 나 다	26	0.03	1,500	2
450490000	기타(응집코르크와 제품)	KW	쿠 웨 이 트	0	0.00	42	0
4601211000	매트류(대나무제)	AU	오스트레일리아	15	0.02	535	1
4601211000	매트류(대나무제)	JP	일 본	0	0.00	36	0

Ⅷ. HSK 10단위·국가별 수출입 현황

HSK	품목명	국가 기호	국가명	중량(kg)	물량 (t,천m ³)	금액(\$)	금액(천\$)
4601211000	매트류(대나무제)	CN	중 국	4,795	4.80	14,372	14
4601211000	매트류(대나무제)	PH	필 리 핀	1,000	1.00	423	0
4601211000	매트류(대나무제)	HK	홍 콩	8	0.01	64	0
4601921000	기타 조물제품(대나무제/은죽발장)	US	미 국	63	0.06	1,028	1
4601930000	기타 조물제품(등나무제)	US	미 국	48	0.05	2,250	2
4601930000	기타 조물제품(등나무제)	HK	홍 콩	5	0.00	8	0
4602111000	바구니(대나무제의 것)	GU	괌 (미 국)	10	0.01	497	0
4602111000	바구니(대나무제의 것)	DE	독 일	2	0.00	374	0
4602111000	바구니(대나무제의 것)	US	미 국	103	0.10	3,552	4
4602111000	바구니(대나무제의 것)	VN	베 트 남	1,049	1.05	4,441	4
4602111000	바구니(대나무제의 것)	GB	영 국	1	0.00	284	0
4602111000	바구니(대나무제의 것)	JP	일 본	2	0.00	95	0
4602111000	바구니(대나무제의 것)	CN	중 국	0	0.00	72	0
4602111000	바구니(대나무제의 것)	HK	홍 콩	104	0.10	7,937	8
4602112000	쟁반, 접시, 기타주방용품 등(대나무 제품)	GH	가 나	75	0.08	109	0
4602112000	쟁반, 접시, 기타주방용품 등(대나무 제품)	NL	네 덜 란 드	10	0.01	89	0
4602112000	쟁반, 접시, 기타주방용품 등(대나무 제품)	TW	대 만	1,090	1.09	3,623	4
4602112000	쟁반, 접시, 기타주방용품 등(대나무 제품)	MN	몽 골	40	0.04	94	0
4602112000	쟁반, 접시, 기타주방용품 등(대나무 제품)	US	미 국	488	0.49	11,743	12
4602112000	쟁반, 접시, 기타주방용품 등(대나무 제품)	BO	볼 리 비 아	304	0.30	9,193	9
4602112000	쟁반, 접시, 기타주방용품 등(대나무 제품)	MP	북마리아나아일랜드	35	0.04	700	1
4602112000	쟁반, 접시, 기타주방용품 등(대나무 제품)	IE	아 일 랜 드	22	0.02	1,200	1
4602112000	쟁반, 접시, 기타주방용품 등(대나무 제품)	EC	에 콰 도 르	22	0.02	0	0
4602112000	쟁반, 접시, 기타주방용품 등(대나무 제품)	CN	중 국	0	0.00	6	0
4602112000	쟁반, 접시, 기타주방용품 등(대나무 제품)	CA	캐 나 다	1	0.00	22	0
4602112000	쟁반, 접시, 기타주방용품 등(대나무 제품)	PH	필 리 핀	1,112	1.11	1,188	1
4602119000	기타(대나무 제품)	NG	나 이 지 리 아	250	0.25	5,550	6
4602119000	기타(대나무 제품)	MY	말 레 이 시 아	6	0.01	233	0
4602119000	기타(대나무 제품)	US	미 국	583	0.58	320	0
4602119000	기타(대나무 제품)	VN	베 트 남	21	0.02	300	0
4602119000	기타(대나무 제품)	SG	싱 가 포 르	3	0.00	159	0
4602119000	기타(대나무 제품)	GB	영 국	4	0.00	700	1
4602119000	기타(대나무 제품)	AU	오스트레일리아	25	0.02	236	0
4602119000	기타(대나무 제품)	JP	일 본	6	0.01	62	0
4602119000	기타(대나무 제품)	CN	중 국	26	0.03	16,551	17
4602119000	기타(대나무 제품)	CA	캐 나 다	236	0.24	2,700	3
4602119000	기타(대나무 제품)	PY	파 라 과 이	10	0.01	85	0
4602120000	등나무제의 것	TW	대 만	251	0.25	1,470	1
4602120000	등나무제의 것	GB	영 국	1	0.00	472	0
4602120000	등나무제의 것	IT	이 탈 리 아	38	0.04	22,095	22
4602120000	등나무제의 것	JP	일 본	204	0.20	47,205	47
4602199000	기타편조물류(기타 식품성재료의 농제 공품, 지조세공품)	GU	괌 (미 국)	98	0.10	414	0
4602199000	기타편조물류(기타 식품성재료의 농제 공품, 지조세공품)	NL	네 덜 란 드	0	0.00	0	0

1. 수출

HSK	품목명	국가 기호	국가명	중량(kg)	물량 (t,천m³)	금액(\$)	금액(천\$)
4602199000	기타편조물류(기타 공품, 지조세공품)	RU	러 시 아	124	0.12	1,602	2
4602199000	기타편조물류(기타 공품, 지조세공품)	MY	말 레 이 시 아	6	0.01	83	0
4602199000	기타편조물류(기타 공품, 지조세공품)	US	미 국	1,420	1.42	208,994	209
4602199000	기타편조물류(기타 공품, 지조세공품)	MP	북마리아나아일랜드	7	0.01	344	0
4602199000	기타편조물류(기타 공품, 지조세공품)	CH	스 위 스	0	0.00	1	0
4602199000	기타편조물류(기타 공품, 지조세공품)	AU	오스트레일리아	0	0.00	0	0
4602199000	기타편조물류(기타 공품, 지조세공품)	IT	이 탈 리 아	16	0.02	4,472	4
4602199000	기타편조물류(기타 공품, 지조세공품)	JP	일 본	54	0.05	19,521	20
4602199000	기타편조물류(기타 공품, 지조세공품)	CN	중 국	6	0.01	1,877	2
4602199000	기타편조물류(기타 공품, 지조세공품)	CL	칠 레	0	0.00	0	0
4602199000	기타편조물류(기타 공품, 지조세공품)	KW	쿠 웨 이 트	2	0.00	0	0
4602199000	기타편조물류(기타 공품, 지조세공품)	FR	프 랑 스	10	0.01	161	0
4602199000	기타편조물류(기타 공품, 지조세공품)	HK	홍 콩	8	0.01	4,465	4
4701001000	표백하지 아니한 것	MY	말 레 이 시 아	15,869	15.87	34,567	35
4701001000	표백하지 아니한 것	AE	아랍에미리트	50	0.05	1,739	2
4703212000	표백한 것	VN	베 트 남	106,096	106.10	86,216	86
4703212000	표백한 것	EG	이 집 트	160	0.16	1,211	1
4703212000	표백한 것	CN	중 국	3,970	3.97	2,788	3
4703292000	표백한 것	TW	대 만	211,983	211.98	88,798	89
4703292000	표백한 것	BD	방 글 라 데 시	195,986	195.99	85,833	86
4703292000	표백한 것	VN	베 트 남	2,749,560	2,749.56	1,136,094	1,136
4703292000	표백한 것	JP	일 본	11,328,752	11,328.75	4,985,350	4,985
4703292000	표백한 것	CN	중 국	37,381,425	37,381.42	15,336,434	15,336
4703292000	표백한 것	TH	태 국	2,266,970	2,266.97	957,074	957
4703292000	표백한 것	PK	파 키 스 탄	3,390,319	3,390.32	1,510,018	1,510
4703292000	표백한 것	FI	핀 란 드	1,115	1.12	358	0
4704210000	침엽수류의 것	US	미 국	0	0.00	2	0
4704290000	활엽수류의 것	CN	중 국	40	0.04	725	1
4707100000	표백하지 아니한 크라프트지 또는 판지나 파형지 또는 판지제의 것	TW	대 만	7,937,312	7,937.31	930,691	931
4707100000	표백하지 아니한 크라프트지 또는 판지나 파형지 또는 판지제의 것	MY	말 레 이 시 아	2,898,890	2,898.89	320,460	320
4707100000	표백하지 아니한 크라프트지 또는 판지나 파형지 또는 판지제의 것	BD	방 글 라 데 시	216,920	216.92	61,672	62
4707100000	표백하지 아니한 크라프트지 또는 판지나 파형지 또는 판지제의 것	VN	베 트 남	115,402,629	115,402.63	15,155,983	15,156
4707100000	표백하지 아니한 크라프트지 또는 판지나 파형지 또는 판지제의 것	IT	이 탈 리 아	1,190	1.19	359	0
4707100000	표백하지 아니한 크라프트지 또는 판지나 파형지 또는 판지제의 것	IN	인 도	244,770	244.77	30,171	30
4707100000	표백하지 아니한 크라프트지 또는 판지나 파형지 또는 판지제의 것	ID	인 도 네 시 아	127,699,203	127,699.20	16,525,955	16,526

Ⅷ. HSK 10단위·국가별 수출입 현황

HSK	품목명	국가 기호	국가명	중량(kg)	물량 (t,천m³)	금액(\$)	금액(천\$)
4707100000	표백하지 아니한 크라프트지 또는 판지나 과형지 또는 판지제의 것	CN	중 국	2,596,620	2,596.62	500,184	500
4707100000	표백하지 아니한 크라프트지 또는 판지나 과형지 또는 판지제의 것	CL	칠 레	96,440	96.44	1,024	1
4707100000	표백하지 아니한 크라프트지 또는 판지나 과형지 또는 판지제의 것	TH	태 국	13,634,160	13,634.16	1,762,404	1,762
4707100000	표백하지 아니한 크라프트지 또는 판지나 과형지 또는 판지제의 것	PH	필 리 핀	118,800	118.80	25,469	25
4707200000	주로 표백화학펄프로 된 기타의 지 또는 판지제의 것	GH	가 나	244,100	244.10	36,252	36
4707200000	주로 표백화학펄프로 된 기타의 지 또는 판지제의 것	TW	대 만	21,120	21.12	5,547	6
4707200000	주로 표백화학펄프로 된 기타의 지 또는 판지제의 것	MY	말 레 이 시 아	57,580	57.58	3,844	4
4707200000	주로 표백화학펄프로 된 기타의 지 또는 판지제의 것	MX	멕 시 코	207,370	207.37	33,195	33
4707200000	주로 표백화학펄프로 된 기타의 지 또는 판지제의 것	VN	베 트 남	6,321,280	6,321.28	2,734,089	2,734
4707200000	주로 표백화학펄프로 된 기타의 지 또는 판지제의 것	SG	싱 가 포 르	1	0.00	23	0
4707200000	주로 표백화학펄프로 된 기타의 지 또는 판지제의 것	SV	엘 살 바 도 르	67,210	67.21	7,081	7
4707200000	주로 표백화학펄프로 된 기타의 지 또는 판지제의 것	IT	이 탈 리 아	23,540	23.54	5,536	6
4707200000	주로 표백화학펄프로 된 기타의 지 또는 판지제의 것	IN	인 도	1,851,950	1,851.95	399,550	400
4707200000	주로 표백화학펄프로 된 기타의 지 또는 판지제의 것	ID	인 도 네 시 아	1,289,220	1,289.22	249,203	249
4707200000	주로 표백화학펄프로 된 기타의 지 또는 판지제의 것	CN	중 국	4,890,170	4,890.17	694,021	694
4707200000	주로 표백화학펄프로 된 기타의 지 또는 판지제의 것	KE	케냐	490,010	490.01	73,501	74
4707200000	주로 표백화학펄프로 된 기타의 지 또는 판지제의 것	TH	태 국	88,490	88.49	5,783	6
4707300000	신문, 잡지 및 이와 유사한 인쇄물 등 주로 기계펄프로 만들어진 지 또는 판지의 것	GH	가 나	99,457	99.46	6,408	6
4707300000	신문, 잡지 및 이와 유사한 인쇄물 등 주로 기계펄프로 만들어진 지 또는 판지의 것	GR	그 리 스	1	0.00	11	0
4707300000	신문, 잡지 및 이와 유사한 인쇄물 등 주로 기계펄프로 만들어진 지 또는 판지의 것	NO	노 르 웨 이	0	0.00	19	0
4707300000	신문, 잡지 및 이와 유사한 인쇄물 등 주로 기계펄프로 만들어진 지 또는 판지의 것	NZ	뉴 질 랜 드	1	0.00	30	0
4707300000	신문, 잡지 및 이와 유사한 인쇄물 등 주로 기계펄프로 만들어진 지 또는 판지의 것	DK	덴 마 크	0	0.00	11	0
4707300000	신문, 잡지 및 이와 유사한 인쇄물 등 주로 기계펄프로 만들어진 지 또는 판지의 것	DE	독 일	1	0.00	109	0
4707300000	신문, 잡지 및 이와 유사한 인쇄물 등 주로 기계펄프로 만들어진 지 또는 판지의 것	MY	말 레 이 시 아	507	0.51	10,865	11
4707300000	신문, 잡지 및 이와 유사한 인쇄물 등 주로 기계펄프로 만들어진 지 또는 판지의 것	US	미 국	1,566	1.57	52,659	53
4707300000	신문, 잡지 및 이와 유사한 인쇄물 등 주로 기계펄프로 만들어진 지 또는 판지의 것	BD	방 글 라 데 시	100,000	100.00	26,300	26

1. 수출

HSK	품목명	국가 기호	국가명	중량(kg)	물량 (t,천m³)	금액(\$)	금액(천\$)
4707300000	신문, 잡지 및 이와 유사한 인쇄물 등 주로 기계필프로 만들어진 지 또는 판지의 것	VN	베 트 남	6,109,136	6,109.14	1,308,964	1,309
4707300000	신문, 잡지 및 이와 유사한 인쇄물 등 주로 기계필프로 만들어진 지 또는 판지의 것	BN	브 루 나 이	8	0.01	164	0
4707300000	신문, 잡지 및 이와 유사한 인쇄물 등 주로 기계필프로 만들어진 지 또는 판지의 것	SN	세 네 갈	201,840	201.84	62,073	62
4707300000	신문, 잡지 및 이와 유사한 인쇄물 등 주로 기계필프로 만들어진 지 또는 판지의 것	LK	스 리 랑 카	79,560	79.56	18,839	19
4707300000	신문, 잡지 및 이와 유사한 인쇄물 등 주로 기계필프로 만들어진 지 또는 판지의 것	SZ	스 와 질 랜 드	0	0.00	100	0
4707300000	신문, 잡지 및 이와 유사한 인쇄물 등 주로 기계필프로 만들어진 지 또는 판지의 것	SE	스 웨 덴	1	0.00	42	0
4707300000	신문, 잡지 및 이와 유사한 인쇄물 등 주로 기계필프로 만들어진 지 또는 판지의 것	ES	스 페 인	2	0.00	68	0
4707300000	신문, 잡지 및 이와 유사한 인쇄물 등 주로 기계필프로 만들어진 지 또는 판지의 것	SG	싱 가 포 르	105	0.10	1,890	2
4707300000	신문, 잡지 및 이와 유사한 인쇄물 등 주로 기계필프로 만들어진 지 또는 판지의 것	AE	아 랍 에 미 리 트	130,408	130.41	13,254	13
4707300000	신문, 잡지 및 이와 유사한 인쇄물 등 주로 기계필프로 만들어진 지 또는 판지의 것	IE	아 일 랜 드	0	0.00	12	0
4707300000	신문, 잡지 및 이와 유사한 인쇄물 등 주로 기계필프로 만들어진 지 또는 판지의 것	AZ	아 제 르 바이 잔	5	0.00	941	1
4707300000	신문, 잡지 및 이와 유사한 인쇄물 등 주로 기계필프로 만들어진 지 또는 판지의 것	AF	아 프 가 니 스 탄	1,096,053	1,096.05	27,741	28
4707300000	신문, 잡지 및 이와 유사한 인쇄물 등 주로 기계필프로 만들어진 지 또는 판지의 것	DZ	알 제 리	10	0.01	575	1
4707300000	신문, 잡지 및 이와 유사한 인쇄물 등 주로 기계필프로 만들어진 지 또는 판지의 것	GB	영 국	4	0.00	236	0
4707300000	신문, 잡지 및 이와 유사한 인쇄물 등 주로 기계필프로 만들어진 지 또는 판지의 것	YE	예 멘	238,395	238.40	75,078	75
4707300000	신문, 잡지 및 이와 유사한 인쇄물 등 주로 기계필프로 만들어진 지 또는 판지의 것	AU	오 스트레일리아	2	0.00	219	0
4707300000	신문, 잡지 및 이와 유사한 인쇄물 등 주로 기계필프로 만들어진 지 또는 판지의 것	AT	오 스 트 리 아	2	0.00	12	0
4707300000	신문, 잡지 및 이와 유사한 인쇄물 등 주로 기계필프로 만들어진 지 또는 판지의 것	UZ	우 즈 베 키 스 탄	12,000	12.00	164	0
4707300000	신문, 잡지 및 이와 유사한 인쇄물 등 주로 기계필프로 만들어진 지 또는 판지의 것	IL	이 스 라 엘	1	0.00	20	0
4707300000	신문, 잡지 및 이와 유사한 인쇄물 등 주로 기계필프로 만들어진 지 또는 판지의 것	ID	인 도 네 시 아	1,102,606	1,102.61	307,326	307
4707300000	신문, 잡지 및 이와 유사한 인쇄물 등 주로 기계필프로 만들어진 지 또는 판지의 것	JP	일 본	5,925	5.92	107,849	108

Ⅷ. HSK 10단위·국가별 수출입 현황

HSK	품목명	국가 기호	국가명	중량(kg)	물량 (t,천m³)	금액(\$)	금액(천\$)
4707300000	신문, 잡지 및 이와 유사한 인쇄물 등 주로 기계컬프로 만들어진 지 또는 판지의 것	CN	중 국	12,695,650	12,695.65	1,801,037	1,801
4707300000	신문, 잡지 및 이와 유사한 인쇄물 등 주로 기계컬프로 만들어진 지 또는 판지의 것	DJ	지 부 티	32,000	32.00	7,700	8
4707300000	신문, 잡지 및 이와 유사한 인쇄물 등 주로 기계컬프로 만들어진 지 또는 판지의 것	CA	캐 나 다	23	0.02	318	0
4707300000	신문, 잡지 및 이와 유사한 인쇄물 등 주로 기계컬프로 만들어진 지 또는 판지의 것	QA	카 타 르	1	0.00	11	0
4707300000	신문, 잡지 및 이와 유사한 인쇄물 등 주로 기계컬프로 만들어진 지 또는 판지의 것	KE	케 냐	100,480	100.48	24,173	24
4707300000	신문, 잡지 및 이와 유사한 인쇄물 등 주로 기계컬프로 만들어진 지 또는 판지의 것	TZ	탄 자 니 아	20,000	20.00	4,665	5
4707300000	신문, 잡지 및 이와 유사한 인쇄물 등 주로 기계컬프로 만들어진 지 또는 판지의 것	TH	태 국	4,789,680	4,789.68	1,154,171	1,154
4707300000	신문, 잡지 및 이와 유사한 인쇄물 등 주로 기계컬프로 만들어진 지 또는 판지의 것	PK	파 키 스 탄	2,494,430	2,494.43	346,561	347
4707300000	신문, 잡지 및 이와 유사한 인쇄물 등 주로 기계컬프로 만들어진 지 또는 판지의 것	PT	포 르 투 갈	0	0.00	6	0
4707300000	신문, 잡지 및 이와 유사한 인쇄물 등 주로 기계컬프로 만들어진 지 또는 판지의 것	PH	필 리 핀	6,534,105	6,534.10	1,558,375	1,558
4707300000	신문, 잡지 및 이와 유사한 인쇄물 등 주로 기계컬프로 만들어진 지 또는 판지의 것	HU	헝 가 리	1	0.00	21	0
4707300000	신문, 잡지 및 이와 유사한 인쇄물 등 주로 기계컬프로 만들어진 지 또는 판지의 것	HK	홍 콩	340,170	340.17	88,419	88
4707900000	기타(선별하지 아니한 웨이스트와 스크 랩을 포함한다)	GH	가 나	10,000	10.00	1,000	1
4707900000	기타(선별하지 아니한 웨이스트와 스크 랩을 포함한다)	NL	네 덜 란 드	196,100	196.10	48,964	49
4707900000	기타(선별하지 아니한 웨이스트와 스크 랩을 포함한다)	TW	대 만	2,494,570	2,494.57	348,893	349
4707900000	기타(선별하지 아니한 웨이스트와 스크 랩을 포함한다)	DE	독 일	24,090	24.09	2,252	2
4707900000	기타(선별하지 아니한 웨이스트와 스크 랩을 포함한다)	MH	마아살아일랜드	10	0.01	16	0
4707900000	기타(선별하지 아니한 웨이스트와 스크 랩을 포함한다)	MY	말 레 이 시 아	5,188,670	5,188.67	965,759	966
4707900000	기타(선별하지 아니한 웨이스트와 스크 랩을 포함한다)	MX	멕 시 코	198,670	198.67	46,687	47
4707900000	기타(선별하지 아니한 웨이스트와 스크 랩을 포함한다)	MR	모 리 타 니 아	39,920	39.92	12,837	13
4707900000	기타(선별하지 아니한 웨이스트와 스크 랩을 포함한다)	VN	베 트 남	23,383,091	23,383.09	2,959,053	2,959
4707900000	기타(선별하지 아니한 웨이스트와 스크 랩을 포함한다)	SN	세 네 갈	278,400	278.40	63,255	63
4707900000	기타(선별하지 아니한 웨이스트와 스크 랩을 포함한다)	SO	소 말 리 아	159,880	159.88	36,425	36
4707900000	기타(선별하지 아니한 웨이스트와 스크 랩을 포함한다)	LK	스 리 랑 카	486,520	486.52	69,037	69
4707900000	기타(선별하지 아니한 웨이스트와 스크 랩을 포함한다)	ES	스 페 인	11	0.01	15	0

1. 수출

HSK	품목명	국가 기호	국가명	중량(kg)	물량 (t,천m³)	금액(\$)	금액(천\$)
4707900000	기타(선별하지 아니한 웨이스트와 스크랩을 포함한다)	SG	싱 가 포 르	39,920	39.92	12,973	13
4707900000	기타(선별하지 아니한 웨이스트와 스크랩을 포함한다)	AE	아랍에미리트	138,200	138.20	29,820	30
4707900000	기타(선별하지 아니한 웨이스트와 스크랩을 포함한다)	AF	아프가니스탄	62,710	62.71	3,353	3
4707900000	기타(선별하지 아니한 웨이스트와 스크랩을 포함한다)	SV	엘살바도르	3,359,040	3,359.04	696,698	697
4707900000	기타(선별하지 아니한 웨이스트와 스크랩을 포함한다)	YE	예멘	558,950	558.95	145,289	145
4707900000	기타(선별하지 아니한 웨이스트와 스크랩을 포함한다)	EG	이집트	58,800	58.80	14,917	15
4707900000	기타(선별하지 아니한 웨이스트와 스크랩을 포함한다)	IN	인도	2,495,580	2,495.58	480,426	480
4707900000	기타(선별하지 아니한 웨이스트와 스크랩을 포함한다)	ID	인도네시아	1,659,250	1,659.25	196,058	196
4707900000	기타(선별하지 아니한 웨이스트와 스크랩을 포함한다)	JP	일본	49	0.05	331	0
4707900000	기타(선별하지 아니한 웨이스트와 스크랩을 포함한다)	CN	중국	242,070	242.07	32,326	32
4707900000	기타(선별하지 아니한 웨이스트와 스크랩을 포함한다)	KE	케냐	98,505	98.50	21,224	21
4707900000	기타(선별하지 아니한 웨이스트와 스크랩을 포함한다)	CG	콩고	10,000	10.00	4,544	5
4707900000	기타(선별하지 아니한 웨이스트와 스크랩을 포함한다)	TZ	탄자니아	1,138,018	1,138.02	224,185	224
4707900000	기타(선별하지 아니한 웨이스트와 스크랩을 포함한다)	TH	태국	7,993,085	7,993.08	1,567,902	1,568
4707900000	기타(선별하지 아니한 웨이스트와 스크랩을 포함한다)	PK	파키스탄	37,276,810	37,276.81	7,136,527	7,137
4707900000	기타(선별하지 아니한 웨이스트와 스크랩을 포함한다)	PH	필리핀	3,509,830	3,509.83	802,152	802
4814901010	갈포섬유제의 것	GB	영국	360	0.36	4,309	4
4814901090	기타 갈포벽지	GT	과테말라	6	0.01	453	0
4814901090	기타 갈포벽지	ZA	남아프리카공화국	1,869	1.87	42,199	42
4814901090	기타 갈포벽지	NP	네팔	10	0.01	445	0
4814901090	기타 갈포벽지	TW	대만	74	0.07	2,000	2
4814901090	기타 갈포벽지	DK	덴마크	72	0.07	2,686	3
4814901090	기타 갈포벽지	DO	도미니카공화국	634	0.63	13,926	14
4814901090	기타 갈포벽지	DE	독일	7,787	7.79	175,425	175
4814901090	기타 갈포벽지	LB	레바논	4	0.00	179	0
4814901090	기타 갈포벽지	MO	마카오	4	0.00	75	0
4814901090	기타 갈포벽지	MY	말레이시아	102	0.10	1,580	2
4814901090	기타 갈포벽지	US	미국	205,675	205.68	5,383,559	5,384
4814901090	기타 갈포벽지	BH	바레인	259	0.26	9,991	10
4814901090	기타 갈포벽지	VN	베트남	71	0.07	283	0
4814901090	기타 갈포벽지	BE	벨기에	46,402	46.40	894,160	894
4814901090	기타 갈포벽지	BR	브라질	3,739	3.74	47,535	48
4814901090	기타 갈포벽지	RS	세르비아	6	0.01	130	0
4814901090	기타 갈포벽지	SI	슬로베니아	6	0.01	166	0

Ⅷ. HSK 10단위·국가별 수출입 현황

HSK	품목명	국가 기호	국가명	중량(kg)	물량 (t,천m³)	금액(\$)	금액(천\$)
4814901090	기타 갈포벽지	SG	싱 가 포 르	59	0.06	2,096	2
4814901090	기타 갈포벽지	AE	아 랍 에 미 리 트	560	0.56	14,727	15
4814901090	기타 갈포벽지	EC	에 과 도 르	79	0.08	2,636	3
4814901090	기타 갈포벽지	GB	영 국	30,762	30.76	509,712	510
4814901090	기타 갈포벽지	AU	오스트레일리아	584	0.58	20,080	20
4814901090	기타 갈포벽지	AT	오 스 트 리 아	2,128	2.13	42,130	42
4814901090	기타 갈포벽지	IR	이 란	5,501	5.50	113,547	114
4814901090	기타 갈포벽지	IL	이 스 라 엘	42	0.04	1,470	1
4814901090	기타 갈포벽지	IT	이 탈 리 아	3,311	3.31	107,490	107
4814901090	기타 갈포벽지	IN	인 도	3,986	3.99	43,183	43
4814901090	기타 갈포벽지	ID	인 도 네 시 아	41	0.04	1,187	1
4814901090	기타 갈포벽지	JP	일 본	26,780	26.78	258,994	259
4814901090	기타 갈포벽지	CN	중 국	12,217	12.22	71,212	71
4814901090	기타 갈포벽지	CL	칠 레	335	0.34	9,125	9
4814901090	기타 갈포벽지	CA	캐 나 다	22,398	22.40	427,331	427
4814901090	기타 갈포벽지	QA	카 타 르	5	0.00	166	0
4814901090	기타 갈포벽지	TH	태 국	105	0.10	3,443	3
4814901090	기타 갈포벽지	TR	터 키	2,602	2.60	60,871	61
4814901090	기타 갈포벽지	PK	파 키 스 탄	14	0.01	598	1
4814901090	기타 갈포벽지	PE	페 루	17	0.02	328	0
4814901090	기타 갈포벽지	PL	폴 란 드	12	0.01	423	0
4814901090	기타 갈포벽지	FR	프 랑 스	12,882	12.88	373,350	373
4814901090	기타 갈포벽지	HK	홍 콩	190	0.19	5,587	6
6801000000	포석·연석·판석[천연석제로 한정하며, 슬레이트(slate)는 제외한다]	ZA	남아프리카공화국	5	0.00	200	0
6801000000	포석·연석·판석[천연석제로 한정하며, 슬레이트(slate)는 제외한다]	VN	베 트 남	1,367	1.37	6,766	7
6801000000	포석·연석·판석[천연석제로 한정하며, 슬레이트(slate)는 제외한다]	AU	오스트레일리아	24	0.02	720	1
6801000000	포석·연석·판석[천연석제로 한정하며, 슬레이트(slate)는 제외한다]	UA	우 크 라 이 나	15	0.02	36	0
6801000000	포석·연석·판석[천연석제로 한정하며, 슬레이트(slate)는 제외한다]	IT	이 탈 리 아	20	0.02	540	1
6801000000	포석·연석·판석[천연석제로 한정하며, 슬레이트(slate)는 제외한다]	FR	프 랑 스	8	0.01	240	0
6801000000	포석·연석·판석[천연석제로 한정하며, 슬레이트(slate)는 제외한다]	PH	필 리 핀	709,900	709.90	120,170	120
6802100000	타일·큐브와이와 유사한 물품(사각형 인지에 상관없으며 최대 표면적이 한 변이 7센티미터 미만인 정사각형의 면적이 내로 한정한다), 인공적으로 착색한 알갱이·조각·가루	GM	감 비 아	2,496	2.50	4,992	5
6802100000	타일·큐브와이와 유사한 물품(사각형 인지에 상관없으며 최대 표면적이 한 변이 7센티미터 미만인 정사각형의 면적이 내로 한정한다), 인공적으로 착색한 알갱이·조각·가루	GT	과 테 말 라	26	0.03	4,520	5
6802100000	타일·큐브와이와 유사한 물품(사각형 인지에 상관없으며 최대 표면적이 한 변이 7센티미터 미만인 정사각형의 면적이 내로 한정한다), 인공적으로 착색한 알갱이·조각·가루	TW	대 만	1,265	1.26	1,520	2

1. 수출

HSK	품목명	국가 기호	국가명	중량(kg)	물량 (t,천m³)	금액(\$)	금액(천\$)
6802100000	타일·큐브와이와유사한물품(사각형 인지에상관없으며최대표면적이한변이 7센티미터미만인정사각형의면적이내 로한정한다),인공적으로착색한알갱이 ·조각·가루	RU	러 시 아	23	0.02	93	0
6802100000	타일·큐브와이와유사한물품(사각형 인지에상관없으며최대표면적이한변이 7센티미터미만인정사각형의면적이내 로한정한다),인공적으로착색한알갱이 ·조각·가루	RO	루 마 니 아	18,470	18.47	8,775	9
6802100000	타일·큐브와이와유사한물품(사각형 인지에상관없으며최대표면적이한변이 7센티미터미만인정사각형의면적이내 로한정한다),인공적으로착색한알갱이 ·조각·가루	MM	미 안 마	21,210	21.21	17,642	18
6802100000	타일·큐브와이와유사한물품(사각형 인지에상관없으며최대표면적이한변이 7센티미터미만인정사각형의면적이내 로한정한다),인공적으로착색한알갱이 ·조각·가루	VN	베 트 남	18,340	18.34	7,084	7
6802100000	타일·큐브와이와유사한물품(사각형 인지에상관없으며최대표면적이한변이 7센티미터미만인정사각형의면적이내 로한정한다),인공적으로착색한알갱이 ·조각·가루	BE	벨 기 에	15	0.02	350	0
6802100000	타일·큐브와이와유사한물품(사각형 인지에상관없으며최대표면적이한변이 7센티미터미만인정사각형의면적이내 로한정한다),인공적으로착색한알갱이 ·조각·가루	MP	북마리아나아일랜드	10,028	10.03	21,638	22
6802100000	타일·큐브와이와유사한물품(사각형 인지에상관없으며최대표면적이한변이 7센티미터미만인정사각형의면적이내 로한정한다),인공적으로착색한알갱이 ·조각·가루	BG	불 가 리 아	2	0.00	2	0
6802100000	타일·큐브와이와유사한물품(사각형 인지에상관없으며최대표면적이한변이 7센티미터미만인정사각형의면적이내 로한정한다),인공적으로착색한알갱이 ·조각·가루	SA	사우디아라비아	850	0.85	4,205	4
6802100000	타일·큐브와이와유사한물품(사각형 인지에상관없으며최대표면적이한변이 7센티미터미만인정사각형의면적이내 로한정한다),인공적으로착색한알갱이 ·조각·가루	AE	아랍에미리트	26,700	26.70	118,968	119
6802100000	타일·큐브와이와유사한물품(사각형 인지에상관없으며최대표면적이한변이 7센티미터미만인정사각형의면적이내 로한정한다),인공적으로착색한알갱이 ·조각·가루	IN	인 도	80	0.08	308	0
6802100000	타일·큐브와이와유사한물품(사각형 인지에상관없으며최대표면적이한변이 7센티미터미만인정사각형의면적이내 로한정한다),인공적으로착색한알갱이 ·조각·가루	ID	인도네시아	2,770	2.77	16,477	16
6802100000	타일·큐브와이와유사한물품(사각형 인지에상관없으며최대표면적이한변이 7센티미터미만인정사각형의면적이내 로한정한다),인공적으로착색한알갱이 ·조각·가루	JP	일 본	2,890	2.89	5,466	5
6802100000	타일·큐브와이와유사한물품(사각형 인지에상관없으며최대표면적이한변이 7센티미터미만인정사각형의면적이내 로한정한다),인공적으로착색한알갱이 ·조각·가루	CA	캐 나 다	5,330	5.33	7,586	8

Ⅷ. HSK 10단위·국가별 수출입 현황

HSK	품목명	국가 기호	국가명	중량(kg)	물량 (t,천m³)	금액(\$)	금액(천\$)
6802100000	타일·큐브와이와유사한물품(사각형 인지에상관없으며최대표면적이한변이 7센티미터미만인정사각형의면적이내 로한정한다),인공적으로착색한알갱이 ·조각·가루	FR	프 랑 스	320	0.32	4,095	4
6802100000	타일·큐브와이와유사한물품(사각형 인지에상관없으며최대표면적이한변이 7센티미터미만인정사각형의면적이내 로한정한다),인공적으로착색한알갱이 ·조각·가루	FI	핀 란 드	16	0.02	52	0
6802100000	타일·큐브와이와유사한물품(사각형 인지에상관없으며최대표면적이한변이 7센티미터미만인정사각형의면적이내 로한정한다),인공적으로착색한알갱이 ·조각·가루	PH	필 리 핀	840	0.84	3,225	3
6802100000	타일·큐브와이와유사한물품(사각형 인지에상관없으며최대표면적이한변이 7센티미터미만인정사각형의면적이내 로한정한다),인공적으로착색한알갱이 ·조각·가루	HU	헝 가 리	11	0.01	258	0
6802100000	타일·큐브와이와유사한물품(사각형 인지에상관없으며최대표면적이한변이 7센티미터미만인정사각형의면적이내 로한정한다),인공적으로착색한알갱이 ·조각·가루	HK	홍 콩	81	0.08	500	1
6802211000	대리석	RU	러 시 아	184,271	184.27	158,360	158
6802211000	대리석	MN	몽 골	18,115	18.12	53,266	53
6802211000	대리석	US	미 국	1,286	1.29	6,548	7
6802211000	대리석	JP	일 본	2,200	2.20	5,166	5
6802211000	대리석	CN	중 국	48	0.05	2,723	3
6802211000	대리석	KZ	카 자 호 스 탄	30,257	30.26	206,838	207
6802211000	대리석	PH	필 리 핀	810	0.81	5,990	6
6802230000	화강암(비석용 또는 건축용)	LU	룩셈부르크	75	0.08	9	0
6802230000	화강암(비석용 또는 건축용)	US	미 국	10	0.01	1,758	2
6802230000	화강암(비석용 또는 건축용)	VN	베 트 남	7,480	7.48	5,798	6
6802230000	화강암(비석용 또는 건축용)	IT	이 탈 리 아	46	0.05	200	0
6802230000	화강암(비석용 또는 건축용)	CN	중 국	13,197,300	13,197.30	1,037,653	1,038
6802230000	화강암(비석용 또는 건축용)	KZ	카 자 호 스 탄	223	0.22	1,823	2
6802299000	기타석(비석용 또는 건축용)	US	미 국	590	0.59	890	1
6802299000	기타석(비석용 또는 건축용)	KZ	카 자 호 스 탄	220	0.22	694	1
6802299000	기타석(비석용 또는 건축용)	PH	필 리 핀	26	0.03	249	0
6802911000	대리석	GU	괌 (미 국)	100	0.10	6,748	7
6802911000	대리석	GN	기 니	138	0.14	1,046	1
6802911000	대리석	DK	덴 마 크	15	0.02	942	1
6802911000	대리석	RU	러 시 아	20,500	20.50	49,724	50
6802911000	대리석	MX	멕 시 코	50	0.05	1,190	1
6802911000	대리석	SA	사우디아라비아	164	0.16	1,434	1
6802911000	대리석	IQ	이 라 크	1,252	1.25	11,130	11
6802911000	대리석	JP	일 본	8,710	8.71	78,410	78
6802911000	대리석	CN	중 국	70,485	70.48	54,154	54
6802911000	대리석	CA	캐 나 다	300	0.30	16,960	17
6802911000	대리석	PH	필 리 핀	1,257	1.26	10,083	10
6802930000	화강암(기타)	NL	네 덜 란 드	19	0.02	3,010	3

1. 수출

HSK	품목명	국가 기호	국가명	중량(kg)	물량 (t,천m³)	금액(\$)	금액(천\$)
6802930000	화강암(기타)	TW	대 만	1,240	1.24	11,960	12
6802930000	화강암(기타)	RU	러 시 아	2,384	2.38	2,939	3
6802930000	화강암(기타)	MX	멕 시 코	470	0.47	2,707	3
6802930000	화강암(기타)	US	미 국	3,528	3.53	23,672	24
6802930000	화강암(기타)	VN	베 트 남	3,650	3.65	10,448	10
6802930000	화강암(기타)	IN	인 도	480	0.48	832	1
6802930000	화강암(기타)	JP	일 본	396	0.40	949	1
6802930000	화강암(기타)	CN	중 국	126,849	126.85	23,242	23
6802930000	화강암(기타)	PL	폴 란 드	6	0.01	328	0
6802930000	화강암(기타)	HU	헝 가 리	215	0.22	14,740	15
6802990000	기타석(기타)	TW	대 만	2	0.00	6	0
6802990000	기타석(기타)	RU	러 시 아	500	0.50	492	0
6802990000	기타석(기타)	MY	말 레 이 시 아	970	0.97	1,225	1
6802990000	기타석(기타)	MX	멕 시 코	5	0.00	79	0
6802990000	기타석(기타)	US	미 국	82,144	82.14	59,692	60
6802990000	기타석(기타)	MM	미 안 마	20	0.02	34	0
6802990000	기타석(기타)	VN	베 트 남	793	0.79	3,837	4
6802990000	기타석(기타)	BR	브 라 질	523	0.52	660	1
6802990000	기타석(기타)	CY	사 이 프 러 스	1	0.00	6	0
6802990000	기타석(기타)	SG	싱 가 포 르	602	0.60	4,665	5
6802990000	기타석(기타)	AE	아 람 에 미 리 트	2	0.00	6	0
6802990000	기타석(기타)	GB	영 국	94	0.09	1,829	2
6802990000	기타석(기타)	AU	오 스트레 일 리 아	109	0.11	138	0
6802990000	기타석(기타)	IN	인 도	575	0.58	3,050	3
6802990000	기타석(기타)	ID	인 도 네 시 아	1,209	1.21	4,349	4
6802990000	기타석(기타)	JP	일 본	59,254	59.25	226,661	227
6802990000	기타석(기타)	CN	중 국	817	0.82	94,503	95
6802990000	기타석(기타)	CA	캐 나 다	108	0.11	254	0
6802990000	기타석(기타)	KZ	카 자 흐 스탄	48	0.05	8,642	9
6802990000	기타석(기타)	CG	콩 고	500	0.50	570	1
6802990000	기타석(기타)	PR	푸 에 르 토 리 코	58	0.06	640	1
6802990000	기타석(기타)	PH	필 리 핀	13,500	13.50	5,291	5
6802990000	기타석(기타)	HK	홍 콩	4	0.00	12	0
6803001000	벼루(가공 슬레이트 제품)	VN	베 트 남	900	0.90	966	1
6803009000	기타(가공 슬레이트 제품)	VN	베 트 남	2,592	2.59	40,491	40
6804100000	밀스톤(millstone)과그라인드스톤 (grindstone)[밀링(milling)용·그라인딩 (grinding)용·펄핑(pulping)용으로 한정한다]	GT	과 테 말 라	1,031	1.03	2,074	2
6804100000	밀스톤(millstone)과그라인드스톤 (grindstone)[밀링(milling)용·그라인딩 (grinding)용·펄핑(pulping)용으로 한정한다]	NG	나 이 지 리 아	1,800	1.80	7,212	7
6804100000	밀스톤(millstone)과그라인드스톤 (grindstone)[밀링(milling)용·그라인딩 (grinding)용·펄핑(pulping)용으로 한정한다]	NZ	뉴 질 랜 드	650	0.65	764	1

Ⅷ. HSK 10단위·국가별 수출입 현황

HSK	품목명	국가 기호	국가명	중량(kg)	물량 (t,천m ³)	금액(\$)	금액(천\$)
6804100000	밀스톤(millstone)과그라인드스톤 (grindstone)[밀링(milling)용·그라인딩 (grinding)용·펄핑(pulping)용으로 한정한다]	TW	대 만	4,848	4.85	25,003	25
6804100000	밀스톤(millstone)과그라인드스톤 (grindstone)[밀링(milling)용·그라인딩 (grinding)용·펄핑(pulping)용으로 한정한다]	DE	독 일	255	0.26	713	1
6804100000	밀스톤(millstone)과그라인드스톤 (grindstone)[밀링(milling)용·그라인딩 (grinding)용·펄핑(pulping)용으로 한정한다]	RU	러 시 아	1,898	1.90	52,573	53
6804100000	밀스톤(millstone)과그라인드스톤 (grindstone)[밀링(milling)용·그라인딩 (grinding)용·펄핑(pulping)용으로 한정한다]	LB	레 바논	243	0.24	2,500	3
6804100000	밀스톤(millstone)과그라인드스톤 (grindstone)[밀링(milling)용·그라인딩 (grinding)용·펄핑(pulping)용으로 한정한다]	MY	말 레 이 시 아	19,397	19.40	158,234	158
6804100000	밀스톤(millstone)과그라인드스톤 (grindstone)[밀링(milling)용·그라인딩 (grinding)용·펄핑(pulping)용으로 한정한다]	MX	멕 시 코	10,451	10.45	262,537	263
6804100000	밀스톤(millstone)과그라인드스톤 (grindstone)[밀링(milling)용·그라인딩 (grinding)용·펄핑(pulping)용으로 한정한다]	US	미 국	3,243	3.24	109,124	109
6804100000	밀스톤(millstone)과그라인드스톤 (grindstone)[밀링(milling)용·그라인딩 (grinding)용·펄핑(pulping)용으로 한정한다]	BD	방 글 라 데 시	1,966	1.97	33,698	34
6804100000	밀스톤(millstone)과그라인드스톤 (grindstone)[밀링(milling)용·그라인딩 (grinding)용·펄핑(pulping)용으로 한정한다]	VN	베 트 남	205,669	205.67	2,503,397	2,503
6804100000	밀스톤(millstone)과그라인드스톤 (grindstone)[밀링(milling)용·그라인딩 (grinding)용·펄핑(pulping)용으로 한정한다]	SA	사우디아라비아	12,822	12.82	61,329	61
6804100000	밀스톤(millstone)과그라인드스톤 (grindstone)[밀링(milling)용·그라인딩 (grinding)용·펄핑(pulping)용으로 한정한다]	SN	세 네 갈	40	0.04	84	0
6804100000	밀스톤(millstone)과그라인드스톤 (grindstone)[밀링(milling)용·그라인딩 (grinding)용·펄핑(pulping)용으로 한정한다]	LK	스 리 랑 카	7,357	7.36	37,850	38
6804100000	밀스톤(millstone)과그라인드스톤 (grindstone)[밀링(milling)용·그라인딩 (grinding)용·펄핑(pulping)용으로 한정한다]	SK	슬로바키아	13	0.01	1,646	2

1. 수출

HSK	품목명	국가 기호	국가명	중량(kg)	물량 (t,천m³)	금액(\$)	금액(천\$)
6804100000	밀스톤(millstone)과그라인드스톤 (grindstone)[밀링(milling)용·그라인딩 (grinding)용·펄핑(pulping)용으로 한정한다]	SG	싱가포르	944	0.94	6,493	6
6804100000	밀스톤(millstone)과그라인드스톤 (grindstone)[밀링(milling)용·그라인딩 (grinding)용·펄핑(pulping)용으로 한정한다]	AE	아랍에미리트	22,258	22.26	366,076	366
6804100000	밀스톤(millstone)과그라인드스톤 (grindstone)[밀링(milling)용·그라인딩 (grinding)용·펄핑(pulping)용으로 한정한다]	DZ	알제리	50	0.05	6,920	7
6804100000	밀스톤(millstone)과그라인드스톤 (grindstone)[밀링(milling)용·그라인딩 (grinding)용·펄핑(pulping)용으로 한정한다]	SV	엘살바도르	7,939	7.94	39,730	40
6804100000	밀스톤(millstone)과그라인드스톤 (grindstone)[밀링(milling)용·그라인딩 (grinding)용·펄핑(pulping)용으로 한정한다]	GB	영국	984	0.98	5,880	6
6804100000	밀스톤(millstone)과그라인드스톤 (grindstone)[밀링(milling)용·그라인딩 (grinding)용·펄핑(pulping)용으로 한정한다]	OM	오만	650	0.65	3,270	3
6804100000	밀스톤(millstone)과그라인드스톤 (grindstone)[밀링(milling)용·그라인딩 (grinding)용·펄핑(pulping)용으로 한정한다]	AU	오스트레일리아	11,332	11.33	97,711	98
6804100000	밀스톤(millstone)과그라인드스톤 (grindstone)[밀링(milling)용·그라인딩 (grinding)용·펄핑(pulping)용으로 한정한다]	AT	오스트리아	4	0.00	4,574	5
6804100000	밀스톤(millstone)과그라인드스톤 (grindstone)[밀링(milling)용·그라인딩 (grinding)용·펄핑(pulping)용으로 한정한다]	UZ	우즈베키스탄	613	0.61	4,239	4
6804100000	밀스톤(millstone)과그라인드스톤 (grindstone)[밀링(milling)용·그라인딩 (grinding)용·펄핑(pulping)용으로 한정한다]	IQ	이라크	641	0.64	20,014	20
6804100000	밀스톤(millstone)과그라인드스톤 (grindstone)[밀링(milling)용·그라인딩 (grinding)용·펄핑(pulping)용으로 한정한다]	IL	이스라엘	136	0.14	3,894	4
6804100000	밀스톤(millstone)과그라인드스톤 (grindstone)[밀링(milling)용·그라인딩 (grinding)용·펄핑(pulping)용으로 한정한다]	EG	이집트	7,311	7.31	98,029	98
6804100000	밀스톤(millstone)과그라인드스톤 (grindstone)[밀링(milling)용·그라인딩 (grinding)용·펄핑(pulping)용으로 한정한다]	IT	이탈리아	188	0.19	1,727	2
6804100000	밀스톤(millstone)과그라인드스톤 (grindstone)[밀링(milling)용·그라인딩 (grinding)용·펄핑(pulping)용으로 한정한다]	IN	인도	10,386	10.39	171,515	172

Ⅷ. HSK 10단위·국가별 수출입 현황

HSK	품목명	국가 기호	국가명	중량(kg)	물량 (t,천m ³)	금액(\$)	금액(천\$)
6804100000	밀스톤(millstone)과그라인드스톤 (grindstone)[밀링(milling)용·그라인딩 (grinding)용·펄핑(pulping)용으로 한정한다]	ID	인도네시아	72,698	72.70	350,910	351
6804100000	밀스톤(millstone)과그라인드스톤 (grindstone)[밀링(milling)용·그라인딩 (grinding)용·펄핑(pulping)용으로 한정한다]	JP	일본	6,290	6.29	78,623	79
6804100000	밀스톤(millstone)과그라인드스톤 (grindstone)[밀링(milling)용·그라인딩 (grinding)용·펄핑(pulping)용으로 한정한다]	ZM	잠비아	610	0.61	15,376	15
6804100000	밀스톤(millstone)과그라인드스톤 (grindstone)[밀링(milling)용·그라인딩 (grinding)용·펄핑(pulping)용으로 한정한다]	CN	중국	23,579	23.58	561,493	561
6804100000	밀스톤(millstone)과그라인드스톤 (grindstone)[밀링(milling)용·그라인딩 (grinding)용·펄핑(pulping)용으로 한정한다]	CZ	체코공화국	48	0.05	11,667	12
6804100000	밀스톤(millstone)과그라인드스톤 (grindstone)[밀링(milling)용·그라인딩 (grinding)용·펄핑(pulping)용으로 한정한다]	CL	칠레	200	0.20	5,133	5
6804100000	밀스톤(millstone)과그라인드스톤 (grindstone)[밀링(milling)용·그라인딩 (grinding)용·펄핑(pulping)용으로 한정한다]	CA	캐나다	375	0.38	5,780	6
6804100000	밀스톤(millstone)과그라인드스톤 (grindstone)[밀링(milling)용·그라인딩 (grinding)용·펄핑(pulping)용으로 한정한다]	KZ	카자흐스탄	20	0.02	1,043	1
6804100000	밀스톤(millstone)과그라인드스톤 (grindstone)[밀링(milling)용·그라인딩 (grinding)용·펄핑(pulping)용으로 한정한다]	QA	카타르	369	0.37	1,432	1
6804100000	밀스톤(millstone)과그라인드스톤 (grindstone)[밀링(milling)용·그라인딩 (grinding)용·펄핑(pulping)용으로 한정한다]	KW	쿠웨이트	199	0.20	1,432	1
6804100000	밀스톤(millstone)과그라인드스톤 (grindstone)[밀링(milling)용·그라인딩 (grinding)용·펄핑(pulping)용으로 한정한다]	TH	태국	19,526	19.53	230,060	230
6804100000	밀스톤(millstone)과그라인드스톤 (grindstone)[밀링(milling)용·그라인딩 (grinding)용·펄핑(pulping)용으로 한정한다]	TR	터키	1,037	1.04	6,163	6
6804100000	밀스톤(millstone)과그라인드스톤 (grindstone)[밀링(milling)용·그라인딩 (grinding)용·펄핑(pulping)용으로 한정한다]	TN	튀니지	8	0.01	499	0
6804100000	밀스톤(millstone)과그라인드스톤 (grindstone)[밀링(milling)용·그라인딩 (grinding)용·펄핑(pulping)용으로 한정한다]	PK	파키스탄	532	0.53	2,398	2

1. 수출

HSK	품목명	국가 기호	국가명	중량(kg)	물량 (t,천m ³)	금액(\$)	금액(천\$)
6804100000	밀스톤(millstone)과그라인드스톤 (grindstone)[밀링(milling)용·그라인딩 (grinding)용·펄핑(pulping)용으로 한정한다]	PE	페 루	418	0.42	23,868	24
6804100000	밀스톤(millstone)과그라인드스톤 (grindstone)[밀링(milling)용·그라인딩 (grinding)용·펄핑(pulping)용으로 한정한다]	PL	폴 란 드	40	0.04	3,098	3
6804100000	밀스톤(millstone)과그라인드스톤 (grindstone)[밀링(milling)용·그라인딩 (grinding)용·펄핑(pulping)용으로 한정한다]	PH	필 리 핀	6,860	6.86	20,761	21
6804100000	밀스톤(millstone)과그라인드스톤 (grindstone)[밀링(milling)용·그라인딩 (grinding)용·펄핑(pulping)용으로 한정한다]	HU	헝 가 리	1,408	1.41	6,000	6
6804100000	밀스톤(millstone)과그라인드스톤 (grindstone)[밀링(milling)용·그라인딩 (grinding)용·펄핑(pulping)용으로 한정한다]	HK	홍 콩	19	0.02	855	1
6804220000	그밖의연마재료로만든것(응결된것으 로한정한다)이나도자제의것	GH	가 나	70	0.07	5,128	5
6804220000	그밖의연마재료로만든것(응결된것으 로한정한다)이나도자제의것	GT	과 테 말 라	163	0.16	2,883	3
6804220000	그밖의연마재료로만든것(응결된것으 로한정한다)이나도자제의것	NG	나 이 지 리 아	107	0.11	950	1
6804220000	그밖의연마재료로만든것(응결된것으 로한정한다)이나도자제의것	ZA	남아프리카공화국	158	0.16	8,794	9
6804220000	그밖의연마재료로만든것(응결된것으 로한정한다)이나도자제의것	NL	네 덜 란 드	56	0.06	4,311	4
6804220000	그밖의연마재료로만든것(응결된것으 로한정한다)이나도자제의것	NZ	뉴 질 란 드	20	0.02	10	0
6804220000	그밖의연마재료로만든것(응결된것으 로한정한다)이나도자제의것	TW	대 만	230,124	230.12	1,092,445	1,092
6804220000	그밖의연마재료로만든것(응결된것으 로한정한다)이나도자제의것	DK	덴 마 크	7	0.01	1,607	2
6804220000	그밖의연마재료로만든것(응결된것으 로한정한다)이나도자제의것	DE	독 일	10,499	10.50	2,012,781	2,013
6804220000	그밖의연마재료로만든것(응결된것으 로한정한다)이나도자제의것	RU	러 시 아	2,910	2.91	117,680	118
6804220000	그밖의연마재료로만든것(응결된것으 로한정한다)이나도자제의것	LB	레 바논	153	0.15	4,080	4
6804220000	그밖의연마재료로만든것(응결된것으 로한정한다)이나도자제의것	MY	말 레 이 시 아	4,681	4.68	81,303	81
6804220000	그밖의연마재료로만든것(응결된것으 로한정한다)이나도자제의것	MX	멕 시 코	5,245	5.24	217,482	217
6804220000	그밖의연마재료로만든것(응결된것으 로한정한다)이나도자제의것	MN	몽 골	334	0.33	640	1
6804220000	그밖의연마재료로만든것(응결된것으 로한정한다)이나도자제의것	US	미 국	276,231	276.23	2,731,447	2,731
6804220000	그밖의연마재료로만든것(응결된것으 로한정한다)이나도자제의것	BD	방 글 라 데 시	39,959	39.96	129,948	130
6804220000	그밖의연마재료로만든것(응결된것으 로한정한다)이나도자제의것	VN	베 트 남	79,329	79.33	1,743,427	1,743
6804220000	그밖의연마재료로만든것(응결된것으 로한정한다)이나도자제의것	BE	벨 기 에	1,261	1.26	124,648	125

VIII. HSK 10단위·국가별 수출입 현황

HSK	품목명	국가 기호	국가명	중량(kg)	물량 (t,천m ³)	금액(\$)	금액(천\$)
6804220000	그밖의연마제로만든것(응결된것으로 한정한다)이나도자제의것	BR	브 라 질	1,707	1.71	72,448	72
6804220000	그밖의연마제로만든것(응결된것으로 한정한다)이나도자제의것	SA	사우디아라비아	3,486	3.49	9,667	10
6804220000	그밖의연마제로만든것(응결된것으로 한정한다)이나도자제의것	LK	스 리 랑 카	1,033	1.03	5,917	6
6804220000	그밖의연마제로만든것(응결된것으로 한정한다)이나도자제의것	SE	스 웨 덴	553	0.55	62,255	62
6804220000	그밖의연마제로만든것(응결된것으로 한정한다)이나도자제의것	CH	스 위 스	10	0.01	1,898	2
6804220000	그밖의연마제로만든것(응결된것으로 한정한다)이나도자제의것	ES	스 페 인	268	0.27	56,271	56
6804220000	그밖의연마제로만든것(응결된것으로 한정한다)이나도자제의것	SK	슬 로 바 키 아	1,014	1.01	263,832	264
6804220000	그밖의연마제로만든것(응결된것으로 한정한다)이나도자제의것	SG	싱 가 포 르	18	0.02	3,807	4
6804220000	그밖의연마제로만든것(응결된것으로 한정한다)이나도자제의것	AE	아랍에미리트	51,606	51.61	863,129	863
6804220000	그밖의연마제로만든것(응결된것으로 한정한다)이나도자제의것	AM	아 르 메 니 아	536	0.54	20,600	21
6804220000	그밖의연마제로만든것(응결된것으로 한정한다)이나도자제의것	AZ	아제르바이잔	28	0.03	8	0
6804220000	그밖의연마제로만든것(응결된것으로 한정한다)이나도자제의것	DZ	알 제 리	1,651	1.65	24,639	25
6804220000	그밖의연마제로만든것(응결된것으로 한정한다)이나도자제의것	SV	엘 살 바 도 르	90	0.09	1,782	2
6804220000	그밖의연마제로만든것(응결된것으로 한정한다)이나도자제의것	GB	영 국	126	0.13	1,457	1
6804220000	그밖의연마제로만든것(응결된것으로 한정한다)이나도자제의것	OM	오 만	165	0.16	25,401	25
6804220000	그밖의연마제로만든것(응결된것으로 한정한다)이나도자제의것	AU	오스트레일리아	9,179	9.18	45,152	45
6804220000	그밖의연마제로만든것(응결된것으로 한정한다)이나도자제의것	AT	오 스 트 리 아	357	0.36	76,280	76
6804220000	그밖의연마제로만든것(응결된것으로 한정한다)이나도자제의것	UZ	우즈베키스탄	674	0.67	26,328	26
6804220000	그밖의연마제로만든것(응결된것으로 한정한다)이나도자제의것	ET	에 티 오피 아	4	0.00	55	0
6804220000	그밖의연마제로만든것(응결된것으로 한정한다)이나도자제의것	IQ	이 라 크	305	0.30	9,683	10
6804220000	그밖의연마제로만든것(응결된것으로 한정한다)이나도자제의것	IR	이 란	54	0.05	266	0
6804220000	그밖의연마제로만든것(응결된것으로 한정한다)이나도자제의것	IL	이 스 라 엘	534	0.53	22,000	22
6804220000	그밖의연마제로만든것(응결된것으로 한정한다)이나도자제의것	EG	이 집 트	849	0.85	5,400	5
6804220000	그밖의연마제로만든것(응결된것으로 한정한다)이나도자제의것	IT	이 탈 리 아	839	0.84	144,164	144
6804220000	그밖의연마제로만든것(응결된것으로 한정한다)이나도자제의것	IN	인 도	9,372	9.37	1,287,210	1,287
6804220000	그밖의연마제로만든것(응결된것으로 한정한다)이나도자제의것	ID	인 도 네 시 아	13,941	13.94	151,864	152
6804220000	그밖의연마제로만든것(응결된것으로 한정한다)이나도자제의것	JP	일 본	34,872	34.87	874,752	875
6804220000	그밖의연마제로만든것(응결된것으로 한정한다)이나도자제의것	CN	중 국	244,286	244.29	4,040,944	4,041

1. 수출

HSK	품목명	국가 기호	국가명	중량(kg)	물량 (t,천m³)	금액(\$)	금액(천\$)
6804220000	그밖의연마제로만든것(응결된것으로 한정한다)이나도자제의것	CZ	체 코 공 화 국	257	0.26	142,245	142
6804220000	그밖의연마제로만든것(응결된것으로 한정한다)이나도자제의것	CL	칠 레	100	0.10	11,955	12
6804220000	그밖의연마제로만든것(응결된것으로 한정한다)이나도자제의것	CA	캐 나 다	1,264	1.26	174,456	174
6804220000	그밖의연마제로만든것(응결된것으로 한정한다)이나도자제의것	CM	카 메 룬	4	0.00	1,751	2
6804220000	그밖의연마제로만든것(응결된것으로 한정한다)이나도자제의것	QA	카 타 르	12	0.01	977	1
6804220000	그밖의연마제로만든것(응결된것으로 한정한다)이나도자제의것	CO	콜 롬 비 아	133	0.13	4,363	4
6804220000	그밖의연마제로만든것(응결된것으로 한정한다)이나도자제의것	KW	쿠 웨 이 트	1	0.00	14	0
6804220000	그밖의연마제로만든것(응결된것으로 한정한다)이나도자제의것	TZ	탄 자 니 아	1,961	1.96	5,219	5
6804220000	그밖의연마제로만든것(응결된것으로 한정한다)이나도자제의것	TH	태 국	6,975	6.98	284,705	285
6804220000	그밖의연마제로만든것(응결된것으로 한정한다)이나도자제의것	TR	터 키	2,201	2.20	280,585	281
6804220000	그밖의연마제로만든것(응결된것으로 한정한다)이나도자제의것	PK	파 키 스 탄	68	0.07	18,360	18
6804220000	그밖의연마제로만든것(응결된것으로 한정한다)이나도자제의것	PG	파 푸 아 뉴 기 니	2,750	2.75	4,115	4
6804220000	그밖의연마제로만든것(응결된것으로 한정한다)이나도자제의것	PL	폴 란 드	1,732	1.73	34,070	34
6804220000	그밖의연마제로만든것(응결된것으로 한정한다)이나도자제의것	FR	프 랑 스	709	0.71	120,015	120
6804220000	그밖의연마제로만든것(응결된것으로 한정한다)이나도자제의것	FI	핀 란 드	15	0.02	1,928	2
6804220000	그밖의연마제로만든것(응결된것으로 한정한다)이나도자제의것	PH	필 리 핀	10,748	10.75	84,533	85
6804220000	그밖의연마제로만든것(응결된것으로 한정한다)이나도자제의것	HU	헝 가 리	21,175	21.18	586,232	586
6804220000	그밖의연마제로만든것(응결된것으로 한정한다)이나도자제의것	HK	홍 콩	4,205	4.20	275,308	275
6804230000	천연석으로만든것	DE	독 일	3	0.00	378	0
6804230000	천연석으로만든것	MY	말 레 이 시 아	546	0.55	341,347	341
6804230000	천연석으로만든것	VN	베 트 남	1,441	1.44	4,626	5
6804230000	천연석으로만든것	ID	인 도 네 시 아	416	0.42	6,525	7
6804230000	천연석으로만든것	JP	일 본	5,000	5.00	18,009	18
6804230000	천연석으로만든것	CN	중 국	22,537	22.54	291,464	291
6804230000	천연석으로만든것	KG	키 르 기 스 스 탄	7	0.01	1,010	1
6804230000	천연석으로만든것	TH	태 국	30	0.03	49	0
6804230000	천연석으로만든것	TR	터 키	380	0.38	2,574	3
6804230000	천연석으로만든것	PH	필 리 핀	60	0.06	231	0
6804300000	수지석(手砥石)	GH	가 나	18	0.02	2,253	2
6804300000	수지석(手砥石)	ZA	남아프리카공화국	3	0.00	76	0
6804300000	수지석(手砥石)	NL	네 덜 란 드	113	0.11	23,372	23
6804300000	수지석(手砥石)	NO	노 르 웨 이	9	0.01	156	0
6804300000	수지석(手砥石)	NZ	뉴 질 란 드	1	0.00	22	0

Ⅷ. HSK 10단위·국가별 수출입 현황

HSK	품목명	국가 기호	국가명	중량(kg)	물량 (t,천m³)	금액(\$)	금액(천\$)
6804300000	수지석(手砥石)	TW	대 만	99	0.10	13,367	13
6804300000	수지석(手砥石)	DK	덴 마 크	3	0.00	80	0
6804300000	수지석(手砥石)	DE	독 일	425	0.42	31,094	31
6804300000	수지석(手砥石)	RU	러 시 아	1,277	1.28	14,385	14
6804300000	수지석(手砥石)	RE	레유니옹 (프)	1	0.00	24	0
6804300000	수지석(手砥石)	RO	루 마 니 아	320	0.32	34,328	34
6804300000	수지석(手砥石)	MY	말 레 이 시 아	122	0.12	8,622	9
6804300000	수지석(手砥石)	MX	멕 시 코	126	0.13	5,415	5
6804300000	수지석(手砥石)	MV	몰 디 브	0	0.00	2	0
6804300000	수지석(手砥石)	MT	몰 타	2	0.00	42	0
6804300000	수지석(手砥石)	US	미 국	120,019	120.02	922,268	922
6804300000	수지석(手砥石)	BD	방 글 라 데 시	45	0.04	1,607	2
6804300000	수지석(手砥石)	VN	베 트 남	92,898	92.90	302,171	302
6804300000	수지석(手砥石)	BE	벨 기 에	1	0.00	25	0
6804300000	수지석(手砥石)	BN	브 루 나 이	3	0.00	108	0
6804300000	수지석(手砥石)	ZZ	불 명	20	0.02	7	0
6804300000	수지석(手砥石)	BR	브 라 질	21	0.02	4,948	5
6804300000	수지석(手砥石)	SA	사우디아라비아	0	0.00	10	0
6804300000	수지석(手砥石)	CY	사 이 프 러 스	1	0.00	3	0
6804300000	수지석(手砥石)	LK	스 리 랑 카	14	0.01	1,876	2
6804300000	수지석(手砥石)	SE	스 웨 덴	9	0.01	125	0
6804300000	수지석(手砥石)	CH	스 위 스	4	0.00	89	0
6804300000	수지석(手砥石)	ES	스 페 인	36	0.04	8,679	9
6804300000	수지석(手砥石)	SG	싱 가 포 르	0	0.00	14	0
6804300000	수지석(手砥石)	AE	아랍에미리트	4	0.00	55	0
6804300000	수지석(手砥石)	IS	아 이스 랜 드	0	0.00	7	0
6804300000	수지석(手砥石)	IE	아 일 랜 드	0	0.00	7	0
6804300000	수지석(手砥石)	EE	에 스토니아	1	0.00	34	0
6804300000	수지석(手砥石)	GB	영 국	11	0.01	334	0
6804300000	수지석(手砥石)	AU	오스트레일리아	65	0.06	574	1
6804300000	수지석(手砥石)	AT	오 스트 리 아	10	0.01	3	0
6804300000	수지석(手砥石)	JO	요 르 단	1	0.00	29	0
6804300000	수지석(手砥石)	IL	이 스 라 엘	2	0.00	26	0
6804300000	수지석(手砥石)	EG	이 집 트	8	0.01	669	1
6804300000	수지석(手砥石)	IT	이 탈 리 아	67	0.07	742	1
6804300000	수지석(手砥石)	IN	인 도	802	0.80	65,856	66
6804300000	수지석(手砥石)	ID	인 도 네 시 아	546	0.55	6,435	6
6804300000	수지석(手砥石)	JP	일 본	35	0.04	9,734	10
6804300000	수지석(手砥石)	CN	중 국	5,848	5.85	220,266	220
6804300000	수지석(手砥石)	CZ	체 코 공 화 국	664	0.66	32,428	32
6804300000	수지석(手砥石)	CL	칠 레	1	0.00	36	0
6804300000	수지석(手砥石)	CA	캐 나 다	788	0.79	54,764	55

1. 수출

HSK	품목명	국가 기호	국가명	중량(kg)	물량 (t,천m ³)	금액(\$)	금액(천\$)
6804300000	수지석(手砥石)	KZ	카 자 호 스 탄	2	0.00	12	0
6804300000	수지석(手砥石)	CR	코 스타 리 카	1	0.00	19	0
6804300000	수지석(手砥石)	CO	콜 롬 비 아	0	0.00	7	0
6804300000	수지석(手砥石)	HR	크 로 아 티 아	30	0.03	1,428	1
6804300000	수지석(手砥石)	TH	태 국	123	0.12	12,602	13
6804300000	수지석(手砥石)	TR	터 키	453	0.45	33,006	33
6804300000	수지석(手砥石)	TT	트리니다드토바고	5	0.00	59	0
6804300000	수지석(手砥石)	PA	파 나 마	635	0.64	4,979	5
6804300000	수지석(手砥石)	PE	페 루	0	0.00	2	0
6804300000	수지석(手砥石)	PT	포 르 투 갈	0	0.00	17	0
6804300000	수지석(手砥石)	PL	폴 란 드	150	0.15	911	1
6804300000	수지석(手砥石)	FR	프 랑 스	8,501	8.50	40,660	41
6804300000	수지석(手砥石)	PH	필 리 핀	32	0.03	1,654	2
6804300000	수지석(手砥石)	HK	홍 콩	94	0.09	1,930	2
6814100000	판·시트(sheet)·스트립(strip)(응결시키거나재생한운모의것으로한정하며지 지물에부착한것인지에상관없다)	ZA	남아프리카공화국	1,196	1.20	32,104	32
6814100000	판·시트(sheet)·스트립(strip)(응결시키거나재생한운모의것으로한정하며지 지물에부착한것인지에상관없다)	NZ	뉴 질 랜드	151	0.15	765	1
6814100000	판·시트(sheet)·스트립(strip)(응결시키거나재생한운모의것으로한정하며지 지물에부착한것인지에상관없다)	MY	말 레 이 시 아	181	0.18	4,200	4
6814100000	판·시트(sheet)·스트립(strip)(응결시키거나재생한운모의것으로한정하며지 지물에부착한것인지에상관없다)	MX	멕 시 코	3,636	3.64	82,522	83
6814100000	판·시트(sheet)·스트립(strip)(응결시키거나재생한운모의것으로한정하며지 지물에부착한것인지에상관없다)	US	미 국	1,168	1.17	36,203	36
6814100000	판·시트(sheet)·스트립(strip)(응결시키거나재생한운모의것으로한정하며지 지물에부착한것인지에상관없다)	VN	베 트 남	44,578	44.58	657,752	658
6814100000	판·시트(sheet)·스트립(strip)(응결시키거나재생한운모의것으로한정하며지 지물에부착한것인지에상관없다)	BE	벨 기 에	311	0.31	5,254	5
6814100000	판·시트(sheet)·스트립(strip)(응결시키거나재생한운모의것으로한정하며지 지물에부착한것인지에상관없다)	BR	브 라 질	14,679	14.68	210,321	210
6814100000	판·시트(sheet)·스트립(strip)(응결시키거나재생한운모의것으로한정하며지 지물에부착한것인지에상관없다)	LK	스 리 랑 카	2,263	2.26	47,324	47
6814100000	판·시트(sheet)·스트립(strip)(응결시키거나재생한운모의것으로한정하며지 지물에부착한것인지에상관없다)	SI	슬 로 베 니 아	11,475	11.48	472,004	472

Ⅷ. HSK 10단위·국가별 수출입 현황

HSK	품목명	국가 기호	국가명	중량(kg)	물량 (t,천m ³)	금액(\$)	금액(천\$)
6814100000	판·시트(sheet)·스트립(strip)(응결시키거나재생한운모의것으로한정하며지 지물에부착한것인지에상관없다)	GB	영 국	11,823	11.82	187,034	187
6814100000	판·시트(sheet)·스트립(strip)(응결시키거나재생한운모의것으로한정하며지 지물에부착한것인지에상관없다)	AU	오스트레일리아	659	0.66	20,908	21
6814100000	판·시트(sheet)·스트립(strip)(응결시키거나재생한운모의것으로한정하며지 지물에부착한것인지에상관없다)	UZ	우즈베키스탄	7	0.01	403	0
6814100000	판·시트(sheet)·스트립(strip)(응결시키거나재생한운모의것으로한정하며지 지물에부착한것인지에상관없다)	IL	이스라엘	1	0.00	263	0
6814100000	판·시트(sheet)·스트립(strip)(응결시키거나재생한운모의것으로한정하며지 지물에부착한것인지에상관없다)	IT	이탈리아	15,094	15.09	240,950	241
6814100000	판·시트(sheet)·스트립(strip)(응결시키거나재생한운모의것으로한정하며지 지물에부착한것인지에상관없다)	IN	인도	2,728	2.73	51,366	51
6814100000	판·시트(sheet)·스트립(strip)(응결시키거나재생한운모의것으로한정하며지 지물에부착한것인지에상관없다)	JP	일본	1,353	1.35	38,159	38
6814100000	판·시트(sheet)·스트립(strip)(응결시키거나재생한운모의것으로한정하며지 지물에부착한것인지에상관없다)	CN	중국	17,267	17.27	1,413,296	1,413
6814100000	판·시트(sheet)·스트립(strip)(응결시키거나재생한운모의것으로한정하며지 지물에부착한것인지에상관없다)	CZ	체코공화국	274	0.27	20,837	21
6814100000	판·시트(sheet)·스트립(strip)(응결시키거나재생한운모의것으로한정하며지 지물에부착한것인지에상관없다)	CA	캐나다	710	0.71	17,509	18
6814100000	판·시트(sheet)·스트립(strip)(응결시키거나재생한운모의것으로한정하며지 지물에부착한것인지에상관없다)	CO	콜롬비아	79	0.08	2,497	2
6814100000	판·시트(sheet)·스트립(strip)(응결시키거나재생한운모의것으로한정하며지 지물에부착한것인지에상관없다)	TH	태국	3,189	3.19	72,255	72
6814100000	판·시트(sheet)·스트립(strip)(응결시키거나재생한운모의것으로한정하며지 지물에부착한것인지에상관없다)	PA	파나마	4	0.00	25	0
6814100000	판·시트(sheet)·스트립(strip)(응결시키거나재생한운모의것으로한정하며지 지물에부착한것인지에상관없다)	PE	페루	178	0.18	4,225	4
6814100000	판·시트(sheet)·스트립(strip)(응결시키거나재생한운모의것으로한정하며지 지물에부착한것인지에상관없다)	PL	폴란드	17,281	17.28	920,683	921

1. 수출

HSK	품목명	국가 기호	국가명	중량(kg)	물량 (t,천m³)	금액(\$)	금액(천\$)
6814100000	판·시트(sheet)·스트립(strip)(응결시키거나재생한운모의것으로한정하며지 지물에부착한것인지에상관없다)	FJ	피 지	104	0.10	2,212	2
6814100000	판·시트(sheet)·스트립(strip)(응결시키거나 재생한운모의것으로한정하며지 지물에부착한것인지에상관없다)	HK	홍 룡	596	0.60	12,491	12
6815990000	기타 석제품	GU	괌 (미 국)	2,100	2.10	1,468	1
6815990000	기타 석제품	GR	그 리 스	40	0.04	4,000	4
6815990000	기타 석제품	ZA	남아프리카공화국	50	0.05	1,300	1
6815990000	기타 석제품	NL	네 델 란 드	88	0.09	91,440	91
6815990000	기타 석제품	NO	노 르 웨 이	1	0.00	27	0
6815990000	기타 석제품	NZ	뉴 질 란 드	0	0.00	6	0
6815990000	기타 석제품	TW	대 만	6,111	6.11	1,223,551	1,224
6815990000	기타 석제품	DK	덴 마 크	105	0.10	2,098	2
6815990000	기타 석제품	DE	독 일	1,441	1.44	84,431	84
6815990000	기타 석제품	RU	러 시 아	1,485	1.48	17,514	18
6815990000	기타 석제품	RO	루 마 니 아	48	0.05	3,120	3
6815990000	기타 석제품	LT	리 투 아 니 아	0	0.00	8	0
6815990000	기타 석제품	MY	말 레 이 시 아	43,380	43.38	393,873	394
6815990000	기타 석제품	MX	멕 시 코	73,193	73.19	706,367	706
6815990000	기타 석제품	MA	모 로 코	180	0.18	10,800	11
6815990000	기타 석제품	MU	모 리 셔 스	25	0.02	1,320	1
6815990000	기타 석제품	MT	몰 타	1	0.00	275	0
6815990000	기타 석제품	MN	몽 골	18	0.02	1,400	1
6815990000	기타 석제품	US	미 국	4,719,060	4,719.06	58,529,868	58,530
6815990000	기타 석제품	VN	베 트 남	27,805	27.80	1,295,683	1,296
6815990000	기타 석제품	BE	벨 기 에	70	0.07	2,014	2
6815990000	기타 석제품	BO	볼 리 비 아	6	0.01	420	0
6815990000	기타 석제품	BG	불 가 리 아	576	0.58	4,700	5
6815990000	기타 석제품	BR	브 라 질	1,109	1.11	30,766	31
6815990000	기타 석제품	SA	사우디아라비아	79	0.08	10,716	11
6815990000	기타 석제품	CY	사 이 프 러 스	8	0.01	337	0
6815990000	기타 석제품	RS	세 르 비 아	32	0.03	2,127	2
6815990000	기타 석제품	SE	스 웨 덴	22	0.02	1,520	2
6815990000	기타 석제품	CH	스 위 스	1	0.00	20	0
6815990000	기타 석제품	ES	스 페 인	223	0.22	9,148	9
6815990000	기타 석제품	SK	슬로바키아	1	0.00	69	0
6815990000	기타 석제품	SI	슬로베니아	1,810	1.81	7,748	8
6815990000	기타 석제품	SG	싱 가 포 르	15,748	15.75	3,757,589	3,758
6815990000	기타 석제품	AE	아랍에미리트	290	0.29	14,855	15
6815990000	기타 석제품	AR	아 르헨티나	3	0.00	145	0
6815990000	기타 석제품	IS	아 이스랜드	0	0.00	5	0
6815990000	기타 석제품	HT	아 이 티	1	0.00	16	0

Ⅷ. HSK 10단위·국가별 수출입 현황

HSK	품목명	국가 기호	국가명	중량(kg)	물량 (t,천m³)	금액(\$)	금액(천\$)
6815990000	기타 석제품	IE	아 일 랜 드	3	0.00	97	0
6815990000	기타 석제품	DZ	알 제 리	3	0.00	175	0
6815990000	기타 석제품	EE	에 스토니아	18	0.02	49	0
6815990000	기타 석제품	EC	에 콰 도 르	2,846	2.85	27,015	27
6815990000	기타 석제품	SV	엘 살 바 도 르	2	0.00	140	0
6815990000	기타 석제품	GB	영 국	3,017	3.02	48,832	49
6815990000	기타 석제품	OM	오 만	20	0.02	1,692	2
6815990000	기타 석제품	AU	오스트레일리아	10,256	10.26	8,952	9
6815990000	기타 석제품	AT	오 스트 리 아	26	0.03	10,600	11
6815990000	기타 석제품	UY	우 루 과 이	9	0.01	331	0
6815990000	기타 석제품	IL	이 스 라 엘	245	0.24	19,798	20
6815990000	기타 석제품	EG	이 집 트	45	0.04	2,475	2
6815990000	기타 석제품	IT	이 탈 리 아	1,514	1.51	38,970	39
6815990000	기타 석제품	IN	인 도	1,624	1.62	121,951	122
6815990000	기타 석제품	ID	인 도 네 시 아	11,139	11.14	193,792	194
6815990000	기타 석제품	JP	일 본	188,243	188.24	3,352,078	3,352
6815990000	기타 석제품	CN	중 국	286,760	286.76	19,149,630	19,150
6815990000	기타 석제품	CZ	체 코 공 화 국	124	0.12	4,430	4
6815990000	기타 석제품	CL	칠 레	426	0.43	7,670	8
6815990000	기타 석제품	CA	캐 나 다	74	0.07	4,517	5
6815990000	기타 석제품	CO	콜 롬 비 아	14,101	14.10	109,476	109
6815990000	기타 석제품	KW	쿠 웨 이 트	2	0.00	90	0
6815990000	기타 석제품	KG	키 르 기 스 탄	3,785	3.78	14,823	15
6815990000	기타 석제품	TH	태 국	80,574	80.57	1,277,818	1,278
6815990000	기타 석제품	TR	터 키	5,863	5.86	93,650	94
6815990000	기타 석제품	PA	파 나 마	6,235	6.24	58,774	59
6815990000	기타 석제품	PK	파 키 스 탄	148	0.15	6,599	7
6815990000	기타 석제품	PE	페 루	5,221	5.22	55,683	56
6815990000	기타 석제품	PT	포 르 투 갈	350	0.35	16,557	17
6815990000	기타 석제품	PL	폴 란 드	506	0.51	16,317	16
6815990000	기타 석제품	FR	프 랑 스	9,462	9.46	390,691	391
6815990000	기타 석제품	PH	필 리 핀	7,389	7.39	208,841	209
6815990000	기타 석제품	HU	헝 가 리	3,334	3.33	87,840	88
6815990000	기타 석제품	HK	홍 콩	3,125	3.12	270,717	271
9406100000	나무로 만든 것	US	미 국	1,016	1.02	1,625	2
9406100000	나무로 만든 것	VN	베 트 남	1,160	1.16	6,870	7
9406100000	나무로 만든 것	GB	영 국	1	0.00	36	0
9406100000	나무로 만든 것	AU	오스트레일리아	12	0.01	525	1
9406100000	나무로 만든 것	IN	인 도	32,460	32.46	41,238	41
9406100000	나무로 만든 것	ID	인 도 네 시 아	128	0.13	562	1
9406100000	나무로 만든 것	JP	일 본	19,620	19.62	59,944	60
9406100000	나무로 만든 것	CA	캐 나 다	301	0.30	543	1
9406100000	나무로 만든 것	TH	태 국	1,016	1.02	4,714	5
9406100000	나무로 만든 것	PH	필 리 핀	100,756	100.76	179,817	180

2. 수입

2. 수입

HSK	품목명	국가 기호	국가명	중량(kg)	물량 (t,천m ³)	금액(\$)	금액(천\$)
전 체 합 계		-	-	-	-	6,172,205,473	6,172,206
수 입 소 계		-	-	-	-	5,791,888,768	5,791,889
수 출 소 계		-	-	-	-	380,316,705	380,317
0106320000	앵무류(패로트류, 파라키트류, 금강 앵무류를 포함한다)	NL	네덜란드	423	0.42	284,372	284
0106320000	앵무류(패로트류, 파라키트류, 금강 앵무류를 포함한다)	ES	스페인	161	0.16	143,993	144
0106320000	앵무류(패로트류, 파라키트류, 금강 앵무류를 포함한다)	AU	오스트레일리아	15	0.02	19,436	19
0106320000	앵무류(패로트류, 파라키트류, 금강 앵무류를 포함한다)	IT	이탈리아	6	0.01	11,216	11
0106320000	앵무류(패로트류, 파라키트류, 금강 앵무류를 포함한다)	CA	캐나다	1	0.00	171	0
0106320000	앵무류(패로트류, 파라키트류, 금강 앵무류를 포함한다)	PH	필리핀	56	0.06	57,579	58
0106320000	앵무류(패로트류, 파라키트류, 금강 앵무류를 포함한다)	HU	헝가리	40	0.04	18,912	19
0505100000	새털(솜털 및 충전재용 깃털)	TW	대만	419,622	419.62	19,836,350	19,836
0505100000	새털(솜털 및 충전재용 깃털)	DE	독일	50,720	50.72	1,473,761	1,474
0505100000	새털(솜털 및 충전재용 깃털)	RU	러시아	2,000	2.00	141,500	142
0505100000	새털(솜털 및 충전재용 깃털)	US	미국	77	0.08	7,509	8
0505100000	새털(솜털 및 충전재용 깃털)	VN	베트남	15,875	15.88	882,211	882
0505100000	새털(솜털 및 충전재용 깃털)	IT	이탈리아	7,255	7.26	428,594	429
0505100000	새털(솜털 및 충전재용 깃털)	CN	중국	423,800	423.80	15,464,021	15,464
0505100000	새털(솜털 및 충전재용 깃털)	CZ	체코공화국	3	0.00	3,527	4
0505100000	새털(솜털 및 충전재용 깃털)	PL	폴란드	8,331	8.33	845,180	845
0505100000	새털(솜털 및 충전재용 깃털)	FR	프랑스	5,129	5.13	280,054	280
0505100000	새털(솜털 및 충전재용 깃털)	HU	헝가리	33,313	33.31	1,444,311	1,444
0505100000	새털(솜털 및 충전재용 깃털)	HK	홍콩	0	0.00	14	0
0505901000	우모분	ID	인도네시아	39,200	39.20	14,808	15
0505909000	새털(솜털, 충전재용 깃털, 우모분외 기타)	ZA	남아프리카공화국	191	0.19	55,603	56
0505909000	새털(솜털, 충전재용 깃털, 우모분외 기타)	CN	중국	0	0.00	98	0
0602109000	기타(뿌리없는 삼수·접수)	GT	과테말라	78	0.08	20,340	20
0602109000	기타(뿌리없는 삼수·접수)	GR	그리스	70	0.07	4,557	5
0602109000	기타(뿌리없는 삼수·접수)	NL	네덜란드	1,229	1.23	34,465	34
0602109000	기타(뿌리없는 삼수·접수)	NI	니카라과	134	0.13	13,339	13
0602109000	기타(뿌리없는 삼수·접수)	TW	대만	5,581	5.58	16,505	17
0602109000	기타(뿌리없는 삼수·접수)	DK	덴마크	3	0.00	667	1
0602109000	기타(뿌리없는 삼수·접수)	DE	독일	1	0.00	152	0
0602109000	기타(뿌리없는 삼수·접수)	MY	말레이시아	104	0.10	2,847	3
0602109000	기타(뿌리없는 삼수·접수)	US	미국	420	0.42	60,945	61
0602109000	기타(뿌리없는 삼수·접수)	VN	베트남	6,129	6.13	243,272	243
0602109000	기타(뿌리없는 삼수·접수)	BR	브라질	114	0.11	35,880	36
0602109000	기타(뿌리없는 삼수·접수)	LK	스리랑카	6,170	6.17	130,041	130
0602109000	기타(뿌리없는 삼수·접수)	SE	스웨덴	8	0.01	4,224	4

Ⅷ. HSK 10단위·국가별 수출입 현황

HSK	품목명	국가 기호	국가명	중량(kg)	물량 (t,천m³)	금액(\$)	금액(천\$)
0602109000	기타(뿌리없는 삽수·접수)	EC	에 과 도 르	41	0.04	1,966	2
0602109000	기타(뿌리없는 삽수·접수)	SV	엘 살 바 도 르	82	0.08	18,222	18
0602109000	기타(뿌리없는 삽수·접수)	GB	영 국	11	0.01	5,239	5
0602109000	기타(뿌리없는 삽수·접수)	UG	우 간 다	3,234	3.23	433,704	434
0602109000	기타(뿌리없는 삽수·접수)	ET	에 티 오 피 아	2,116	2.12	48,343	48
0602109000	기타(뿌리없는 삽수·접수)	IL	이 스 라 엘	15	0.02	7,105	7
0602109000	기타(뿌리없는 삽수·접수)	IN	인 도	10	0.01	274	0
0602109000	기타(뿌리없는 삽수·접수)	ID	인 도 네 시 아	481,154	481.15	498,768	499
0602109000	기타(뿌리없는 삽수·접수)	JP	일 본	114	0.11	30,096	30
0602109000	기타(뿌리없는 삽수·접수)	CN	중 국	429,707	429.71	197,447	197
0602109000	기타(뿌리없는 삽수·접수)	CZ	체 코 공 화 국	1	0.00	28	0
0602109000	기타(뿌리없는 삽수·접수)	KE	케 나	2,194	2.19	427,910	428
0602109000	기타(뿌리없는 삽수·접수)	CR	코 스타 리 카	325,825	325.82	301,035	301
0602109000	기타(뿌리없는 삽수·접수)	CO	콜 롬 비 아	94	0.09	3,085	3
0602109000	기타(뿌리없는 삽수·접수)	TZ	탄 자 니 아	2,870	2.87	134,209	134
0602109000	기타(뿌리없는 삽수·접수)	TH	태 국	8,835	8.84	100,299	100
0602109000	기타(뿌리없는 삽수·접수)	PT	포 르 투 갈	1	0.00	974	1
0602109000	기타(뿌리없는 삽수·접수)	PL	폴 란 드	10	0.01	3,951	4
0602109000	기타(뿌리없는 삽수·접수)	FR	프 랑 스	23	0.02	2,964	3
0602109000	기타(뿌리없는 삽수·접수)	PH	필 리 핀	0	0.00	27	0
0602207030	잣나무	NL	네 델 란 드	98	0.10	11,475	11
0602207030	잣나무	BE	벨 기 에	81	0.08	1,845	2
0602209000	수목과 관목(기타)	NL	네 델 란 드	27,386	27.39	161,341	161
0602209000	수목과 관목(기타)	TW	대 만	1,931	1.93	41,038	41
0602209000	수목과 관목(기타)	DE	독 일	14	0.01	542	1
0602209000	수목과 관목(기타)	US	미 국	13	0.01	4,255	4
0602209000	수목과 관목(기타)	VN	베 트 남	263	0.26	1,537	2
0602209000	수목과 관목(기타)	SE	스 웨 덴	0	0.00	1,677	2
0602209000	수목과 관목(기타)	ES	스 페 인	840	0.84	16,129	16
0602209000	수목과 관목(기타)	GB	영 국	0	0.00	62	0
0602209000	수목과 관목(기타)	IT	이 탈 리 아	3	0.00	69	0
0602209000	수목과 관목(기타)	ID	인 도 네 시 아	1,445	1.44	6,965	7
0602209000	수목과 관목(기타)	JP	일 본	330	0.33	2,289	2
0602209000	수목과 관목(기타)	CN	중 국	7,396	7.40	69,367	69
0602209000	수목과 관목(기타)	CL	칠 레	148	0.15	34,039	34
0602209000	수목과 관목(기타)	TH	태 국	30	0.03	21,473	21
0602300000	철쭉속의 식물 및 진달래(접목한 것 인지의 여부를 불문한다)	JP	일 본	6,356	6.36	61,653	62
0602902040	편 백	NL	네 델 란 드	17,888	17.89	62,848	63
0602902040	편 백	JP	일 본	160	0.16	2,518	3
0602902061	단풍나무(분재용)	DE	독 일	14	0.01	1,556	2
0602902061	단풍나무(분재용)	JP	일 본	30	0.03	27	0
0602902069	단풍나무(기타)	NL	네 델 란 드	132	0.13	3,529	4

2. 수 입

HSK	품목명	국가 기호	국가명	중량(kg)	물량 (t,천m³)	금액(\$)	금액(천\$)
0602902069	단풍나무(기타)	JP	일 본	279	0.28	2,686	3
0602902069	단풍나무(기타)	CN	중 국	9,712	9.71	154,054	154
0602902079	소사나무(기타)	DE	독 일	172	0.17	6,473	6
0602902089	느티나무(기타)	CN	중 국	1,240	1.24	4,973	5
0602902091	기타 산림수(분재용)	NL	네 덜 란 드	4,444	4.44	14,074	14
0602902091	기타 산림수(분재용)	DE	독 일	210	0.21	9,851	10
0602902091	기타 산림수(분재용)	US	미 국	1	0.00	152	0
0602902091	기타 산림수(분재용)	AU	오 스트레 일리 아	3	0.00	647	1
0602902091	기타 산림수(분재용)	IT	이 탈 리 아	1	0.00	268	0
0602902091	기타 산림수(분재용)	JP	일 본	5,710	5.71	10,424	10
0602902091	기타 산림수(분재용)	CN	중 국	11,030	11.03	26,258	26
0602902091	기타 산림수(분재용)	TH	태 국	1	0.00	560	1
0602902099	기타 산림수(기타)	NL	네 덜 란 드	310,626	310.63	1,118,201	1,118
0602902099	기타 산림수(기타)	DE	독 일	393	0.39	19,984	20
0602902099	기타 산림수(기타)	MZ	모 잠 비 크	37	0.04	855	1
0602902099	기타 산림수(기타)	US	미 국	5	0.00	242	0
0602902099	기타 산림수(기타)	VN	베 트 남	12,707	12.71	6,061	6
0602902099	기타 산림수(기타)	BE	벨 기 예	6,077	6.08	14,189	14
0602902099	기타 산림수(기타)	AU	오 스트레 일리 아	466	0.47	34,800	35
0602902099	기타 산림수(기타)	IT	이 탈 리 아	10	0.01	1,080	1
0602902099	기타 산림수(기타)	ID	인 도 네 시 아	44,278	44.28	78,131	78
0602902099	기타 산림수(기타)	JP	일 본	7,200	7.20	41,619	42
0602902099	기타 산림수(기타)	CN	중 국	235,782	235.78	539,492	539
0602902099	기타 산림수(기타)	CR	코 스 타 리 카	11,988	11.99	89,850	90
0602902099	기타 산림수(기타)	KG	키 르 기 스 스 탄	12	0.01	103	0
0602902099	기타 산림수(기타)	TZ	탄 자 니 아	223	0.22	1,296	1
0602902099	기타 산림수(기타)	TH	태 국	66	0.07	3,688	4
0602902099	기타 산림수(기타)	PL	폴 란 드	14	0.01	749	1
0602909010	목단	JP	일 본	13,396	13.40	255,490	255
0602909010	목단	CN	중 국	40,539	40.54	223,432	223
0602909020	동백	JP	일 본	518	0.52	13,148	13
0602909020	동백	CN	중 국	1,050	1.05	13,924	14
0602909090	수목과 관목(기타)	GT	과 테 말 라	19,500	19.50	34,184	34
0602909090	수목과 관목(기타)	NL	네 덜 란 드	260,526	260.53	1,540,316	1,540
0602909090	수목과 관목(기타)	TW	대 만	242	0.24	11,909	12
0602909090	수목과 관목(기타)	DK	덴 마 크	527	0.53	24,336	24
0602909090	수목과 관목(기타)	DE	독 일	288	0.29	36,287	36
0602909090	수목과 관목(기타)	RU	러 시 아	4	0.00	473	0
0602909090	수목과 관목(기타)	US	미 국	2,399	2.40	27,675	28
0602909090	수목과 관목(기타)	VN	베 트 남	17,270	17.27	138,115	138
0602909090	수목과 관목(기타)	BE	벨 기 예	3,388	3.39	18,561	19
0602909090	수목과 관목(기타)	LK	스 리 랑 카	3,898	3.90	21,775	22
0602909090	수목과 관목(기타)	SE	스 웨 덴	1	0.00	516	1

Ⅷ. HSK 10단위·국가별 수출입 현황

HSK	품목명	국가 기호	국가명	중량(kg)	물량 (t,천m ³)	금액(\$)	금액(천\$)
0602909090	수목과 관목(기타)	SG	싱가포르	91	0.09	3,482	3
0602909090	수목과 관목(기타)	GB	영국	20	0.02	5,493	5
0602909090	수목과 관목(기타)	IT	이탈리아	372	0.37	14,160	14
0602909090	수목과 관목(기타)	ID	인도네시아	5,637	5.64	32,084	32
0602909090	수목과 관목(기타)	JP	일본	475	0.48	40,447	40
0602909090	수목과 관목(기타)	CN	중국	343,061	343.06	830,017	830
0602909090	수목과 관목(기타)	CR	코스타리카	177,415	177.42	341,782	342
0602909090	수목과 관목(기타)	HR	크로아티아	326	0.33	15,541	16
0602909090	수목과 관목(기타)	TH	태국	27,285	27.28	137,559	138
0602909090	수목과 관목(기타)	PL	폴란드	341	0.34	15,640	16
0602909090	수목과 관목(기타)	FR	프랑스	7,175	7.18	126,514	127
0604201000	이끼와 지의	JP	일본	12	0.01	4,693	5
0604201000	이끼와 지의	CN	중국	6,508	6.51	37,738	38
0604201000	이끼와 지의	CL	칠레	26,670	26.67	117,348	117
0604201000	이끼와 지의	FI	핀란드	3	0.00	192	0
0604202090	기타(은행잎이외/신선)	US	미국	1	0.00	32	0
0604202090	기타(은행잎이외/신선)	VN	베트남	16,384	16.38	22,643	23
0604202090	기타(은행잎이외/신선)	AU	오스트레일리아	470	0.47	4,910	5
0604202090	기타(은행잎이외/신선)	JP	일본	30,110	30.11	3,615	4
0604202090	기타(은행잎이외/신선)	CN	중국	12,406	12.41	17,907	18
0604202090	기타(은행잎이외/신선)	TH	태국	14	0.01	157	0
0604209000	식물의 잎, 가지와 그 밖의 부분, 풀, 이끼, 지의(기타)	ZA	남아프리카공화국	7,635	7.64	67,874	68
0604209000	식물의 잎, 가지와 그 밖의 부분, 풀, 이끼, 지의(기타)	NL	네덜란드	2,060	2.06	24,228	24
0604209000	식물의 잎, 가지와 그 밖의 부분, 풀, 이끼, 지의(기타)	NZ	뉴질랜드	933	0.93	34,932	35
0604209000	식물의 잎, 가지와 그 밖의 부분, 풀, 이끼, 지의(기타)	MY	말레이시아	80	0.08	565	1
0604209000	식물의 잎, 가지와 그 밖의 부분, 풀, 이끼, 지의(기타)	US	미국	42,030	42.03	361,880	362
0604209000	식물의 잎, 가지와 그 밖의 부분, 풀, 이끼, 지의(기타)	VN	베트남	641	0.64	1,213	1
0604209000	식물의 잎, 가지와 그 밖의 부분, 풀, 이끼, 지의(기타)	GB	영국	8	0.01	189	0
0604209000	식물의 잎, 가지와 그 밖의 부분, 풀, 이끼, 지의(기타)	AU	오스트레일리아	300	0.30	2,610	3
0604209000	식물의 잎, 가지와 그 밖의 부분, 풀, 이끼, 지의(기타)	AT	오스트리아	847	0.85	12,730	13
0604209000	식물의 잎, 가지와 그 밖의 부분, 풀, 이끼, 지의(기타)	UA	우크라이나	245	0.24	1,296	1
0604209000	식물의 잎, 가지와 그 밖의 부분, 풀, 이끼, 지의(기타)	IL	이스라엘	7,970	7.97	100,290	100
0604209000	식물의 잎, 가지와 그 밖의 부분, 풀, 이끼, 지의(기타)	IT	이탈리아	23,337	23.34	459,818	460
0604209000	식물의 잎, 가지와 그 밖의 부분, 풀, 이끼, 지의(기타)	JP	일본	76	0.08	5,596	6
0604209000	식물의 잎, 가지와 그 밖의 부분, 풀, 이끼, 지의(기타)	CN	중국	32,828	32.83	97,455	97
0604209000	식물의 잎, 가지와 그 밖의 부분, 풀, 이끼, 지의(기타)	ZW	짐바브웨	15	0.02	59	0

2. 수 입

HSK	품목명	국가 기호	국가명	중량(kg)	물량 (t,천m³)	금액(\$)	금액(천\$)
0604209000	식물의 잎, 가지와 그 밖의 부분, 풀, 이끼, 지의(기타)	CO	콜 롬 비 아	20,174	20.17	308,792	309
0604209000	식물의 잎, 가지와 그 밖의 부분, 풀, 이끼, 지의(기타)	TH	태 국	14,940	14.94	52,783	53
0604209000	식물의 잎, 가지와 그 밖의 부분, 풀, 이끼, 지의(기타)	PT	포 르 투 갈	20	0.02	112	0
0604209000	식물의 잎, 가지와 그 밖의 부분, 풀, 이끼, 지의(기타)	FR	프 랑 스	198	0.20	3,713	4
0604901000	이끼와 지의(기타)	NO	노 르 웨 이	67,708	67.71	385,626	386
0604901000	이끼와 지의(기타)	NZ	뉴 질 랜 드	16,090	16.09	254,674	255
0604901000	이끼와 지의(기타)	DE	독 일	125	0.12	5,810	6
0604901000	이끼와 지의(기타)	US	미 국	2,485	2.48	44,276	44
0604901000	이끼와 지의(기타)	BE	벨 기 예	6	0.01	218	0
0604901000	이끼와 지의(기타)	SG	싱 가 포 르	27	0.03	4,280	4
0604901000	이끼와 지의(기타)	IS	아 이 스 랜 드	1	0.00	180	0
0604901000	이끼와 지의(기타)	JP	일 본	4	0.00	379	0
0604901000	이끼와 지의(기타)	CN	중 국	54,005	54.00	174,856	175
0604901000	이끼와 지의(기타)	CL	칠 레	167,333	167.33	788,534	789
0604901000	이끼와 지의(기타)	CA	캐 나 다	0	0.00	10	0
0604901000	이끼와 지의(기타)	FI	핀 란 드	10,216	10.22	145,220	145
0604909000	식물의 잎, 가지와 그 밖의 부분, 풀, 이끼, 지의(기타)	ZA	남아프리카공화국	100	0.10	33	0
0604909000	식물의 잎, 가지와 그 밖의 부분, 풀, 이끼, 지의(기타)	NL	네 델 란 드	12	0.01	119	0
0604909000	식물의 잎, 가지와 그 밖의 부분, 풀, 이끼, 지의(기타)	TW	대 만	4	0.00	1,002	1
0604909000	식물의 잎, 가지와 그 밖의 부분, 풀, 이끼, 지의(기타)	DE	독 일	316	0.32	6,728	7
0604909000	식물의 잎, 가지와 그 밖의 부분, 풀, 이끼, 지의(기타)	MY	말 레 이 시 아	5,535	5.54	79,074	79
0604909000	식물의 잎, 가지와 그 밖의 부분, 풀, 이끼, 지의(기타)	US	미 국	80,457	80.46	595,545	596
0604909000	식물의 잎, 가지와 그 밖의 부분, 풀, 이끼, 지의(기타)	VN	베 트 남	49,150	49.15	111,392	111
0604909000	식물의 잎, 가지와 그 밖의 부분, 풀, 이끼, 지의(기타)	LK	스 리 랑 카	1,025	1.02	10,854	11
0604909000	식물의 잎, 가지와 그 밖의 부분, 풀, 이끼, 지의(기타)	ES	스 페 인	507	0.51	23,047	23
0604909000	식물의 잎, 가지와 그 밖의 부분, 풀, 이끼, 지의(기타)	SG	싱 가 포 르	0	0.00	18	0
0604909000	식물의 잎, 가지와 그 밖의 부분, 풀, 이끼, 지의(기타)	GB	영 국	3	0.00	259	0
0604909000	식물의 잎, 가지와 그 밖의 부분, 풀, 이끼, 지의(기타)	AU	오스트레일리아	5,487	5.49	136,909	137
0604909000	식물의 잎, 가지와 그 밖의 부분, 풀, 이끼, 지의(기타)	IT	이 탈 리 아	1,472	1.47	92,504	93
0604909000	식물의 잎, 가지와 그 밖의 부분, 풀, 이끼, 지의(기타)	IN	인 도	1,064	1.06	16,693	17
0604909000	식물의 잎, 가지와 그 밖의 부분, 풀, 이끼, 지의(기타)	ID	인 도 네 시 아	284	0.28	397	0
0604909000	식물의 잎, 가지와 그 밖의 부분, 풀, 이끼, 지의(기타)	JP	일 본	2,453	2.45	517,380	517

Ⅷ. HSK 10단위·국가별 수출입 현황

HSK	품목명	국가 기호	국가명	중량(kg)	물량 (t,천m ³)	금액(\$)	금액(천\$)
0604909000	식물의 잎, 가지와 그 밖의 부분, 풀, 이끼, 지의(기타)	CN	중 국	35,282	35.28	176,409	176
0604909000	식물의 잎, 가지와 그 밖의 부분, 풀, 이끼, 지의(기타)	CA	캐 나 다	0	0.00	15	0
0604909000	식물의 잎, 가지와 그 밖의 부분, 풀, 이끼, 지의(기타)	CO	콜 롬 비 아	16	0.02	1,497	1
0604909000	식물의 잎, 가지와 그 밖의 부분, 풀, 이끼, 지의(기타)	TH	태 국	23,427	23.43	150,441	150
0604909000	식물의 잎, 가지와 그 밖의 부분, 풀, 이끼, 지의(기타)	PE	페 루	215	0.22	4,893	5
0604909000	식물의 잎, 가지와 그 밖의 부분, 풀, 이끼, 지의(기타)	PH	필 리 핀	37	0.04	328	0
0604909000	식물의 잎, 가지와 그 밖의 부분, 풀, 이끼, 지의(기타)	HK	홍 콩	1	0.00	88	0
0706903000	더덕	DE	독 일	10	0.01	85	0
0706903000	더덕	CN	중 국	1,842,500	1,842.50	3,578,661	3,579
0706904000	도라지	CN	중 국	11,678,788	11,678.79	23,321,497	23,321
0709591000	송이버섯(신선/냉장)	RU	러 시 아	89	0.09	2,720	3
0709591000	송이버섯(신선/냉장)	JP	일 본	1	0.00	117	0
0709591000	송이버섯(신선/냉장)	CN	중 국	80,866	80.87	2,155,184	2,155
0709591000	송이버섯(신선/냉장)	TR	터 키	1,620	1.62	55,992	56
0709592000	표고버섯(신선/냉장)	VN	베 트 남	2	0.00	40	0
0709592000	표고버섯(신선/냉장)	CN	중 국	4,684,976	4,684.98	13,709,893	13,710
0709592000	표고버섯(신선/냉장)	HK	홍 콩	1	0.00	35	0
0709596000	송 로(신선/냉장)	US	미 국	0	0.00	110	0
0709596000	송 로(신선/냉장)	ES	스 페 인	126	0.13	78,074	78
0709596000	송 로(신선/냉장)	SI	슬 로 베 니 아	1	0.00	2,381	2
0709596000	송 로(신선/냉장)	AU	오 스트레 일 리 아	120	0.12	89,594	90
0709596000	송 로(신선/냉장)	IT	이 탈 리 아	1,824	1.82	776,614	777
0709596000	송 로(신선/냉장)	CN	중 국	316	0.32	37,875	38
0709596000	송 로(신선/냉장)	HR	크 로 아 티 아	17	0.02	6,620	7
0709596000	송 로(신선/냉장)	FR	프 랑 스	117	0.12	57,510	58
0709991000	고사리(신선/냉장)	US	미 국	100	0.10	2,763	3
0709991000	고사리(신선/냉장)	CA	캐 나 다	1	0.00	13	0
0710803000	죽 순(냉동)	TH	태 국	1	0.00	17	0
0710805000	고사리(냉동)	CN	중 국	272,410	272.41	283,368	283
0710806000	송이버섯(냉동)	NL	네 델 란 드	1,404	1.40	3,609	4
0710806000	송이버섯(냉동)	CN	중 국	236,544	236.54	4,930,989	4,931
0710806000	송이버섯(냉동)	TR	터 키	6	0.01	3	0
0710900000	채소류의 혼합물(냉동)	NL	네 델 란 드	691	0.69	1,783	2
0710900000	채소류의 혼합물(냉동)	NZ	뉴 질 란 드	21	0.02	60	0
0710900000	채소류의 혼합물(냉동)	DE	독 일	7	0.01	11	0
0710900000	채소류의 혼합물(냉동)	MX	멕 시 코	301,764	301.76	712,588	713
0710900000	채소류의 혼합물(냉동)	US	미 국	597,374	597.37	1,512,860	1,513
0710900000	채소류의 혼합물(냉동)	VN	베 트 남	319,971	319.97	513,378	513
0710900000	채소류의 혼합물(냉동)	BE	벨 기 예	266,856	266.86	470,512	471

2. 수 입

HSK	품목명	국가 기호	국가명	중량(kg)	물량 (t,천m³)	금액(\$)	금액(천\$)
0710900000	채소류의 혼합물(냉동)	RS	세 르 비 아	76	0.08	856	1
0710900000	채소류의 혼합물(냉동)	SE	스 웨 덴	36,990	36.99	97,019	97
0710900000	채소류의 혼합물(냉동)	ES	스 페 인	332,240	332.24	346,051	346
0710900000	채소류의 혼합물(냉동)	IT	이 탈 리 아	1	0.00	34	0
0710900000	채소류의 혼합물(냉동)	CN	중 국	3,916,181	3,916.18	4,461,393	4,461
0710900000	채소류의 혼합물(냉동)	FR	프 랑 스	105,228	105.23	217,273	217
0711591000	송 로(일시저장처리)	US	미 국	0	0.00	35	0
0711591000	송 로(일시저장처리)	IT	이 탈 리 아	1	0.00	14	0
0711903000	죽 순(일시저장처리)	CN	중 국	40,503	40.50	94,353	94
0711903000	죽 순(일시저장처리)	TH	태 국	1	0.00	22	0
0711905010	고사리(일시저장처리)	GB	영 국	2	0.00	15	0
0711905010	고사리(일시저장처리)	CA	캐 나 다	1	0.00	19	0
0712320000	목이버섯(아우리쿨라리아종, 건조)	US	미 국	1	0.00	11	0
0712320000	목이버섯(아우리쿨라리아종, 건조)	VN	베 트 남	24,604	24.60	191,645	192
0712320000	목이버섯(아우리쿨라리아종, 건조)	CN	중 국	1,029,272	1,029.27	5,034,023	5,034
0712391010	송이버섯(건조)	US	미 국	2	0.00	143	0
0712391010	송이버섯(건조)	CN	중 국	9	0.01	168	0
0712391010	송이버섯(건조)	CA	캐 나 다	1	0.00	105	0
0712391020	표고버섯(건조)	US	미 국	9	0.01	582	1
0712391020	표고버섯(건조)	VN	베 트 남	45,038	45.04	426,504	427
0712391020	표고버섯(건조)	CH	스 위 스	0	0.00	8	0
0712391020	표고버섯(건조)	ES	스 페 인	5	0.00	88	0
0712391020	표고버섯(건조)	AU	오스트레일리아	1	0.00	98	0
0712391020	표고버섯(건조)	JP	일 본	1	0.00	2	0
0712391020	표고버섯(건조)	CN	중 국	1,531,211	1,531.21	12,184,823	12,185
0712391020	표고버섯(건조)	CA	캐 나 다	0	0.00	27	0
0712391020	표고버섯(건조)	HK	홍 콩	0	0.00	60	0
0712391030	영지버섯	US	미 국	3	0.00	219	0
0712391030	영지버섯	VN	베 트 남	1	0.00	13	0
0712391030	영지버섯	CN	중 국	159,724	159.72	447,736	448
0712391030	영지버섯	FR	프 랑 스	0	0.00	2	0
0712392000	송 로(건조)	DE	독 일	0	0.00	43	0
0712392000	송 로(건조)	US	미 국	1	0.00	189	0
0712392000	송 로(건조)	IT	이 탈 리 아	12	0.01	5,095	5
0712902010	고사리(건조)	LA	라 오 스	0	0.00	26	0
0712902010	고사리(건조)	US	미 국	202	0.20	7,087	7
0712902010	고사리(건조)	VN	베 트 남	2	0.00	28	0
0712902010	고사리(건조)	AU	오스트레일리아	6	0.01	168	0
0712902010	고사리(건조)	ID	인 도 네 시 아	0	0.00	0	0
0712902010	고사리(건조)	CN	중 국	1,152,346	1,152.35	7,221,324	7,221
0712902010	고사리(건조)	CA	캐 나 다	37	0.04	1,172	1
0712902094	고 비(건조)	CA	캐 나 다	1	0.00	35	0
0712902095	터덕	US	미 국	2	0.00	31	0

Ⅷ. HSK 10단위·국가별 수출입 현황

HSK	품목명	국가 기호	국가명	중량(kg)	물량 (t,천m ³)	금액(\$)	금액(천\$)
0712902095	더덕	CN	중 국	10,735	10.74	34,370	34
0712902095	더덕	HK	홍 콩	0	0.00	15	0
0712902096	취(참취,개미취,곰취,미역취)	US	미 국	0	0.00	8	0
0712902096	취(참취,개미취,곰취,미역취)	CN	중 국	75,410	75.41	301,558	302
0712902097	고려엉겅퀴(곤드레)	US	미 국	0	0.00	15	0
0712902097	고려엉겅퀴(곤드레)	IL	이 스 라 엘	2	0.00	79	0
0712902097	고려엉겅퀴(곤드레)	CN	중 국	14,051	14.05	75,833	76
0712909000	채소류의 혼합물(건조)	GR	그 리 스	0	0.00	21	0
0712909000	채소류의 혼합물(건조)	DE	독 일	0	0.00	4	0
0712909000	채소류의 혼합물(건조)	MY	말 레 이 시 아	61	0.06	283	0
0712909000	채소류의 혼합물(건조)	US	미 국	3,286	3.29	174,915	175
0712909000	채소류의 혼합물(건조)	VN	베 트 남	4	0.00	44	0
0712909000	채소류의 혼합물(건조)	GB	영 국	3	0.00	141	0
0712909000	채소류의 혼합물(건조)	AU	오 스트레 일 리 아	3	0.00	147	0
0712909000	채소류의 혼합물(건조)	JP	일 본	2	0.00	80	0
0712909000	채소류의 혼합물(건조)	CN	중 국	100,658	100.66	818,019	818
0712909000	채소류의 혼합물(건조)	CL	칠 레	0	0.00	22	0
0712909000	채소류의 혼합물(건조)	CA	캐 나 다	1	0.00	36	0
0712909000	채소류의 혼합물(건조)	CR	코 스타 리 카	20	0.02	109	0
0712909000	채소류의 혼합물(건조)	TH	태 국	99	0.10	2,990	3
0712909000	채소류의 혼합물(건조)	TN	튀 니 지	9	0.01	115	0
0712909000	채소류의 혼합물(건조)	HK	홍 콩	1	0.00	113	0
0714901090	취뿌리(기타)	US	미 국	7	0.01	229	0
0714901090	취뿌리(기타)	VN	베 트 남	300	0.30	1,528	2
0714901090	취뿌리(기타)	CN	중 국	536,386	536.39	670,932	671
0802110000	아몬드(미탈각)	US	미 국	46	0.05	1,397	1
0802110000	아몬드(미탈각)	ES	스 페 인	1,000	1.00	12,048	12
0802110000	아몬드(미탈각)	IL	이 스 라 엘	150	0.15	3,486	3
0802110000	아몬드(미탈각)	IN	인 도	0	0.00	14	0
0802110000	아몬드(미탈각)	CN	중 국	1	0.00	7	0
0802110000	아몬드(미탈각)	CA	캐 나 다	0	0.00	15	0
0802120000	아몬드(탈각)	DE	독 일	1	0.00	46	0
0802120000	아몬드(탈각)	MY	말 레 이 시 아	0	0.00	2	0
0802120000	아몬드(탈각)	US	미 국	27,097,172	27,097.17	166,341,817	166,342
0802120000	아몬드(탈각)	VN	베 트 남	10	0.01	82	0
0802120000	아몬드(탈각)	PS	사하라이랍민중공화국	10,500	10.50	158,239	158
0802120000	아몬드(탈각)	ES	스 페 인	9,000	9.00	95,263	95
0802120000	아몬드(탈각)	GB	영 국	2	0.00	27	0
0802120000	아몬드(탈각)	AU	오 스트레 일 리 아	12	0.01	289	0
0802120000	아몬드(탈각)	UZ	우즈 베 키 스 탄	3	0.00	45	0
0802120000	아몬드(탈각)	IL	이 스 라 엘	4,510	4.51	95,377	95
0802120000	아몬드(탈각)	IT	이 탈 리 아	2,200	2.20	32,967	33

2. 수입

HSK	품목명	국가 기호	국가명	중량(kg)	물량 (t,천m³)	금액(\$)	금액(천\$)
0802120000	아몬드(탈각)	JP	일 본	1	0.00	13	0
0802120000	아몬드(탈각)	CN	중 국	19	0.02	142	0
0802120000	아몬드(탈각)	CA	캐 나 다	10	0.01	110	0
0802120000	아몬드(탈각)	HK	홍 콩	2	0.00	16	0
0802210000	헤즐너트펠버트(미탈각)	US	미 국	1,002	1.00	4,834	5
0802210000	헤즐너트펠버트(미탈각)	CN	중 국	2,315	2.32	10,630	11
0802220000	헤즐너트펠버트(탈각)	DE	독 일	1	0.00	22	0
0802220000	헤즐너트펠버트(탈각)	US	미 국	54	0.05	2,758	3
0802220000	헤즐너트펠버트(탈각)	BG	불 가 리 아	0	0.00	6	0
0802220000	헤즐너트펠버트(탈각)	IT	이 탈 리 아	1,320	1.32	20,751	21
0802220000	헤즐너트펠버트(탈각)	CN	중 국	17,056	17.06	14,630	15
0802220000	헤즐너트펠버트(탈각)	TR	터 키	493,256	493.26	4,457,602	4,458
0802220000	헤즐너트펠버트(탈각)	HK	홍 콩	2	0.00	14	0
0802310000	호두(미탈각)	US	미 국	382,001	382.00	1,690,001	1,690
0802320000	호두(탈각)	NL	네 덜 란 드	0	0.00	7	0
0802320000	호두(탈각)	DE	독 일	1	0.00	16	0
0802320000	호두(탈각)	US	미 국	11,798,377	11,798.38	80,960,092	80,960
0802320000	호두(탈각)	VN	베 트 남	4	0.00	31	0
0802320000	호두(탈각)	BG	불 가 리 아	0	0.00	6	0
0802320000	호두(탈각)	ES	스 페 인	0	0.00	2	0
0802320000	호두(탈각)	GB	영 국	1	0.00	15	0
0802320000	호두(탈각)	AU	오스트레일리아	5	0.00	106	0
0802320000	호두(탈각)	JP	일 본	0	0.00	6	0
0802320000	호두(탈각)	CN	중 국	8,105	8.10	64,266	64
0802320000	호두(탈각)	CL	칠 레	267,866	267.87	1,633,952	1,634
0802320000	호두(탈각)	CA	캐 나 다	7	0.01	63	0
0802320000	호두(탈각)	FR	프 랑 스	2	0.00	47	0
0802410000	밤(미탈각)	US	미 국	0	0.00	10	0
0802410000	밤(미탈각)	CN	중 국	2,633,000	2,633.00	4,496,830	4,497
0802420000	밤(탈각)	US	미 국	2	0.00	45	0
0802420000	밤(탈각)	CN	중 국	9	0.01	33	0
0802420000	밤(탈각)	FR	프 랑 스	0	0.00	3	0
0802510000	피스타치오	US	미 국	621,586	621.59	5,794,843	5,795
0802510000	피스타치오	GB	영 국	2	0.00	7	0
0802510000	피스타치오	AU	오스트레일리아	7	0.01	157	0
0802510000	피스타치오	CN	중 국	0	0.00	18	0
0802510000	피스타치오	CA	캐 나 다	4	0.00	59	0
0802510000	피스타치오	TR	터 키	4	0.00	29	0
0802520000	탈각한 것(피스타치오)	MX	멕 시 코	1	0.00	27	0
0802520000	탈각한 것(피스타치오)	US	미 국	202,397	202.40	3,362,924	3,363
0802520000	탈각한 것(피스타치오)	VN	베 트 남	4	0.00	50	0
0802520000	탈각한 것(피스타치오)	CH	스 위 스	2	0.00	103	0
0802520000	탈각한 것(피스타치오)	SG	싱 가 포 르	0	0.00	27	0

Ⅷ. HSK 10단위·국가별 수출입 현황

HSK	품목명	국가 기호	국가명	중량(kg)	물량 (t,천m ³)	금액(\$)	금액(천\$)
0802520000	탈각한 것(피스타치오)	GB	영 국	2	0.00	51	0
0802520000	탈각한 것(피스타치오)	AU	오스트레일리아	5	0.00	109	0
0802520000	탈각한 것(피스타치오)	IR	이 란	9,100	9.10	328,530	329
0802520000	탈각한 것(피스타치오)	IT	이 탈 리 아	61	0.06	2,851	3
0802520000	탈각한 것(피스타치오)	JP	일 본	1	0.00	119	0
0802520000	탈각한 것(피스타치오)	CN	중 국	8	0.01	90	0
0802520000	탈각한 것(피스타치오)	CA	캐 나 다	7	0.01	213	0
0802520000	탈각한 것(피스타치오)	CM	카 메 룬	3	0.00	21	0
0802610000	껍테기를 벗기지 않은 것(마카다미아 너트)	DE	독 일	1	0.00	10	0
0802610000	껍테기를 벗기지 않은 것(마카다미아 너트)	US	미 국	10	0.01	732	1
0802610000	껍테기를 벗기지 않은 것(마카다미아 너트)	VN	베 트 남	2,731	2.73	34,647	35
0802610000	껍테기를 벗기지 않은 것(마카다미아 너트)	AU	오스트레일리아	490	0.49	3,910	4
0802610000	껍테기를 벗기지 않은 것(마카다미아 너트)	CN	중 국	18	0.02	292	0
0802620000	껍테기를 벗긴 것(마카다미아 너트)	US	미 국	944	0.94	49,663	50
0802620000	껍테기를 벗긴 것(마카다미아 너트)	VN	베 트 남	68	0.07	1,463	1
0802620000	껍테기를 벗긴 것(마카다미아 너트)	GB	영 국	1	0.00	17	0
0802620000	껍테기를 벗긴 것(마카다미아 너트)	AU	오스트레일리아	701,820	701.82	13,049,171	13,049
0802620000	껍테기를 벗긴 것(마카다미아 너트)	CN	중 국	29	0.03	557	1
0802620000	껍테기를 벗긴 것(마카다미아 너트)	CA	캐 나 다	3	0.00	47	0
0802620000	껍테기를 벗긴 것(마카다미아 너트)	KE	케냐	2	0.00	27	0
0802800000	빈랑자	VN	베 트 남	500	0.50	1,712	2
0802800000	빈랑자	ID	인도네시아	22,836	22.84	69,368	69
0802800000	빈랑자	CN	중 국	1	0.00	13	0
0802901010	잣(미탈각)	US	미 국	39	0.04	2,288	2
0802901010	잣(미탈각)	AF	아프가니스탄	6	0.01	206	0
0802901010	잣(미탈각)	CN	중 국	106	0.11	408	0
0802901020	잣(탈각)	LV	라트비아	2	0.00	43	0
0802901020	잣(탈각)	RU	러시아	0	0.00	24	0
0802901020	잣(탈각)	MY	말레이시아	1	0.00	10	0
0802901020	잣(탈각)	MX	멕시코	1	0.00	38	0
0802901020	잣(탈각)	US	미 국	2,422	2.42	113,418	113
0802901020	잣(탈각)	AU	오스트레일리아	1	0.00	22	0
0802901020	잣(탈각)	CN	중 국	13,503	13.50	124,684	125
0802901020	잣(탈각)	CA	캐나 다	5	0.00	103	0
0802902010	은행(미탈각)	CN	중 국	99,700	99.70	124,241	124
0802902020	은행(탈각)	US	미 국	4	0.00	40	0
0802902020	은행(탈각)	CN	중 국	510	0.51	748	1
0802909000	기타견과류	NG	나이지리아	4	0.00	15	0
0802909000	기타견과류	NL	네덜란드	0	0.00	4	0
0802909000	기타견과류	DE	독 일	0	0.00	13	0

2. 수입

HSK	품목명	국가 기호	국가명	중량(kg)	물량 (t,천m³)	금액(\$)	금액(천\$)
0802909000	기타견과류	MY	말 레 이 시 아	0	0.00	1	0
0802909000	기타견과류	MX	멕 시 코	1	0.00	27	0
0802909000	기타견과류	US	미 국	1,032,276	1,032.28	11,826,561	11,827
0802909000	기타견과류	VN	베 트 남	16	0.02	136	0
0802909000	기타견과류	BR	브 라 질	1	0.00	19	0
0802909000	기타견과류	SG	싱 가 포 르	1	0.00	73	0
0802909000	기타견과류	AU	오 스트레 일 리 아	0	0.00	28	0
0802909000	기타견과류	ET	에 티 오 피 아	0	0.00	2	0
0802909000	기타견과류	ID	인 도 네 시 아	96	0.10	643	1
0802909000	기타견과류	JP	일 본	1	0.00	47	0
0802909000	기타견과류	CN	중 국	24	0.02	413	0
0802909000	기타견과류	CA	캐 나 다	8	0.01	94	0
0802909000	기타견과류	CM	카 메 룬	6	0.01	10	0
0802909000	기타견과류	TH	태 국	3,800	3.80	33,000	33
0802909000	기타견과류	TR	터 키	21	0.02	138	0
0802909000	기타견과류	PE	페 루	2	0.00	27	0
0802909000	기타견과류	FR	프 랑 스	0	0.00	22	0
0802909000	기타견과류	PH	필 리 핀	2	0.00	27	0
0802909000	기타견과류	HK	홍 콩	7	0.01	8	0
0810200000	나무딸기, 검은나무딸기, 오디, 로간베리	US	미 국	1	0.00	51	0
0810903000	대추(신선)	US	미 국	1	0.00	14	0
0810903000	대추(신선)	IN	인 도	0	0.00	7	0
0810903000	대추(신선)	CN	중 국	72	0.07	630	1
0810903000	대추(신선)	HK	홍 콩	3	0.00	39	0
0811200000	나무딸기, 검은나무딸기, 오디, 로간베리 (냉동)	GE	조 지 아	8	0.01	9	0
0811200000	나무딸기, 검은나무딸기, 오디, 로간베리 (냉동)	US	미 국	75,490	75.49	170,167	170
0811200000	나무딸기, 검은나무딸기, 오디, 로간베리 (냉동)	RS	세 르 비 아	43,160	43.16	340,269	340
0811200000	나무딸기, 검은나무딸기, 오디, 로간베리 (냉동)	CN	중 국	1,078	1.08	6,854	7
0811200000	나무딸기, 검은나무딸기, 오디, 로간베리 (냉동)	CL	칠 레	464,794	464.79	1,493,185	1,493
0811200000	나무딸기, 검은나무딸기, 오디, 로간베리 (냉동)	CA	캐 나 다	1,200	1.20	5,417	5
0811200000	나무딸기, 검은나무딸기, 오디, 로간베리 (냉동)	TR	터 키	12,400	12.40	32,860	33
0811200000	나무딸기, 검은나무딸기, 오디, 로간베리 (냉동)	PL	폴 란 드	37,079	37.08	156,593	157
0811200000	나무딸기, 검은나무딸기, 오디, 로간베리 (냉동)	FR	프 랑 스	8,214	8.21	76,516	77
0811901000	밤(냉동)	VN	베 트 남	5,000	5.00	8,167	8
0811901000	밤(냉동)	AU	오 스트레 일 리 아	0	0.00	3	0
0811901000	밤(냉동)	CN	중 국	3,320,750	3,320.75	7,757,484	7,757
0811901000	밤(냉동)	CL	칠 레	109	0.11	1,413	1
0811902000	대추(냉동)	CN	중 국	653,068	653.07	471,832	472
0811903000	잣(냉동)	US	미 국	2	0.00	110	0

Ⅷ. HSK 10단위·국가별 수출입 현황

HSK	품목명	국가 기호	국가명	중량(kg)	물량 (t,천m³)	금액(\$)	금액(천\$)
0811903000	잣(냉동)	CN	중 국	90,152	90.15	1,507,966	1,508
0811909000	냉동 과실, 냉동 견과류(기타)	GT	과 테 말 라	37,675	37.68	186,236	186
0811909000	냉동 과실, 냉동 견과류(기타)	GR	그 리 스	157,033	157.03	275,686	276
0811909000	냉동 과실, 냉동 견과류(기타)	ZA	남아프리카공화국	13,457	13.46	60,358	60
0811909000	냉동 과실, 냉동 견과류(기타)	NZ	뉴 질 랜 드	707,160	707.16	1,118,334	1,118
0811909000	냉동 과실, 냉동 견과류(기타)	TW	대 만	30,886	30.89	164,828	165
0811909000	냉동 과실, 냉동 견과류(기타)	LT	리 투 아 니 아	1,170	1.17	4,896	5
0811909000	냉동 과실, 냉동 견과류(기타)	MY	말 레 이 시 아	13,365	13.36	105,656	106
0811909000	냉동 과실, 냉동 견과류(기타)	MA	모 로 코	1,470	1.47	4,918	5
0811909000	냉동 과실, 냉동 견과류(기타)	MN	몽 골	6	0.01	58	0
0811909000	냉동 과실, 냉동 견과류(기타)	US	미 국	6,857,390	6,857.39	19,732,177	19,732
0811909000	냉동 과실, 냉동 견과류(기타)	MM	미 안 마	19,985	19.98	10,278	10
0811909000	냉동 과실, 냉동 견과류(기타)	BY	벨 라 루 스	1,755	1.76	8,169	8
0811909000	냉동 과실, 냉동 견과류(기타)	VN	베 트 남	7,876,193	7,876.19	16,912,115	16,912
0811909000	냉동 과실, 냉동 견과류(기타)	BE	벨 기 예	5,792	5.79	20,578	21
0811909000	냉동 과실, 냉동 견과류(기타)	BR	브 라 질	20,000	20.00	32,867	33
0811909000	냉동 과실, 냉동 견과류(기타)	RS	세 르 비 아	1,927	1.93	12,471	12
0811909000	냉동 과실, 냉동 견과류(기타)	ES	스 페 인	23,684	23.68	120,837	121
0811909000	냉동 과실, 냉동 견과류(기타)	EC	에 콰 도 르	6	0.01	957	1
0811909000	냉동 과실, 냉동 견과류(기타)	AU	오스트레일리아	200	0.20	7,064	7
0811909000	냉동 과실, 냉동 견과류(기타)	IN	인 도	32,010	32.01	77,936	78
0811909000	냉동 과실, 냉동 견과류(기타)	ID	인 도 네 시 아	414,040	414.04	411,545	412
0811909000	냉동 과실, 냉동 견과류(기타)	CN	중 국	7,855,284	7,855.28	11,180,958	11,181
0811909000	냉동 과실, 냉동 견과류(기타)	CL	칠 레	3,374,108	3,374.11	9,544,325	9,544
0811909000	냉동 과실, 냉동 견과류(기타)	CA	캐 나 다	192,370	192.37	581,945	582
0811909000	냉동 과실, 냉동 견과류(기타)	CR	코 스타 리 카	183,681	183.68	364,617	365
0811909000	냉동 과실, 냉동 견과류(기타)	CO	콜 롬 비 아	5,530	5.53	26,436	26
0811909000	냉동 과실, 냉동 견과류(기타)	TH	태 국	250,709	250.71	1,060,528	1,061
0811909000	냉동 과실, 냉동 견과류(기타)	TR	터 키	402,416	402.42	837,500	838
0811909000	냉동 과실, 냉동 견과류(기타)	PE	페 루	6,224,940	6,224.94	17,038,095	17,038
0811909000	냉동 과실, 냉동 견과류(기타)	PL	폴 란 드	72,644	72.64	221,130	221
0811909000	냉동 과실, 냉동 견과류(기타)	FR	프 랑 스	4,360	4.36	20,752	21
0811909000	냉동 과실, 냉동 견과류(기타)	PH	필 리 핀	1,172,150	1,172.15	1,632,407	1,632
0813401000	감(건조)	US	미 국	4	0.00	108	0
0813401000	감(건조)	VN	베 트 남	0	0.00	1	0
0813401000	감(건조)	CN	중 국	469,514	469.51	1,413,053	1,413
0813401000	감(건조)	TH	태 국	0	0.00	2	0
0813402000	대추(건조)	MY	말 레 이 시 아	1	0.00	4	0
0813402000	대추(건조)	US	미 국	491	0.49	11,776	12
0813402000	대추(건조)	VN	베 트 남	1	0.00	8	0
0813402000	대추(건조)	SG	싱 가 포 르	0	0.00	7	0
0813402000	대추(건조)	AE	아랍에미리트	4	0.00	60	0
0813402000	대추(건조)	AU	오스트레일리아	2	0.00	49	0

2. 수입

HSK	품목명	국가 기호	국가명	중량(kg)	물량 (t,천m³)	금액(\$)	금액(천\$)
0813402000	대추(건조)	CN	중 국	267,478	267.48	346,725	347
0813402000	대추(건조)	CA	캐 나 다	1	0.00	21	0
0813402000	대추(건조)	HK	홍 콩	1	0.00	15	0
0813500000	건조 견과류, 건조 과실의 혼합물	NL	네 덜 란 드	1	0.00	4	0
0813500000	건조 견과류, 건조 과실의 혼합물	TW	대 만	1	0.00	53	0
0813500000	건조 견과류, 건조 과실의 혼합물	DE	독 일	9	0.01	248	0
0813500000	건조 견과류, 건조 과실의 혼합물	MY	말 레 이 시 아	0	0.00	2	0
0813500000	건조 견과류, 건조 과실의 혼합물	US	미 국	3,328	3.33	104,217	104
0813500000	건조 견과류, 건조 과실의 혼합물	VN	베 트 남	4	0.00	103	0
0813500000	건조 견과류, 건조 과실의 혼합물	SA	사우디아라비아	1	0.00	5	0
0813500000	건조 견과류, 건조 과실의 혼합물	SE	스 웨 덴	25	0.02	353	0
0813500000	건조 견과류, 건조 과실의 혼합물	SG	싱 가 포 르	0	0.00	4	0
0813500000	건조 견과류, 건조 과실의 혼합물	AE	아랍에미리트	4	0.00	42	0
0813500000	건조 견과류, 건조 과실의 혼합물	GB	영 국	0	0.00	25	0
0813500000	건조 견과류, 건조 과실의 혼합물	AU	오스트레일리아	18	0.02	389	0
0813500000	건조 견과류, 건조 과실의 혼합물	IL	이 스 라 엘	0	0.00	6	0
0813500000	건조 견과류, 건조 과실의 혼합물	IN	인 도	2	0.00	149	0
0813500000	건조 견과류, 건조 과실의 혼합물	JP	일 본	12	0.01	240	0
0813500000	건조 견과류, 건조 과실의 혼합물	CN	중 국	90	0.09	2,810	3
0813500000	건조 견과류, 건조 과실의 혼합물	CA	캐 나 다	16	0.02	193	0
0813500000	건조 견과류, 건조 과실의 혼합물	KH	캄 보 디 아	0	0.00	24	0
0813500000	건조 견과류, 건조 과실의 혼합물	TH	태 국	121	0.12	3,552	4
0813500000	건조 견과류, 건조 과실의 혼합물	TR	터 키	17	0.02	112	0
0813500000	건조 견과류, 건조 과실의 혼합물	PE	페 루	0	0.00	8	0
0813500000	건조 견과류, 건조 과실의 혼합물	FR	프 랑 스	2,520	2.52	120,541	121
0813500000	건조 견과류, 건조 과실의 혼합물	PH	필 리 핀	0	0.00	10	0
0813500000	건조 견과류, 건조 과실의 혼합물	HK	홍 콩	7	0.01	30	0
1106201000	사과·뿌리 또는 괴경의 것(칩뿌리의것)	US	미 국	0	0.00	29	0
1106201000	사과·뿌리 또는 괴경의 것(칩뿌리의것)	VN	베 트 남	2	0.00	44	0
1106201000	사과·뿌리 또는 괴경의 것(칩뿌리의것)	IN	인 도	5	0.00	143	0
1106201000	사과·뿌리 또는 괴경의 것(칩뿌리의것)	CN	중 국	15,000	15.00	15,203	15
1106209000	사과·뿌리 또는 괴경의 것(기타)	NG	나 이 지 리 아	5	0.00	8	0
1106209000	사과·뿌리 또는 괴경의 것(기타)	NL	네 덜 란 드	5	0.00	32	0
1106209000	사과·뿌리 또는 괴경의 것(기타)	TW	대 만	500	0.50	3,658	4
1106209000	사과·뿌리 또는 괴경의 것(기타)	RU	러 시 아	2	0.00	28	0
1106209000	사과·뿌리 또는 괴경의 것(기타)	US	미 국	1,442	1.44	83,330	83
1106209000	사과·뿌리 또는 괴경의 것(기타)	VN	베 트 남	17,304,223	17,304.22	5,874,028	5,874
1106209000	사과·뿌리 또는 괴경의 것(기타)	LK	스 리 랑 카	1	0.00	21	0
1106209000	사과·뿌리 또는 괴경의 것(기타)	ES	스 페 인	4,000	4.00	17,252	17
1106209000	사과·뿌리 또는 괴경의 것(기타)	SG	싱 가 포 르	2	0.00	21	0
1106209000	사과·뿌리 또는 괴경의 것(기타)	AU	오스트레일리아	5	0.00	161	0
1106209000	사과·뿌리 또는 괴경의 것(기타)	IN	인 도	0	0.00	11	0
1106209000	사과·뿌리 또는 괴경의 것(기타)	CN	중 국	82,262	82.26	64,748	65

Ⅷ. HSK 10단위·국가별 수출입 현황

HSK	품목명	국가 기호	국가명	중량(kg)	물량 (t,천m³)	금액(\$)	금액(천\$)
1106209000	사고·뿌리 또는 껍질의 것(기타)	CA	캐 나 다	0	0.00	23	0
1106209000	사고·뿌리 또는 껍질의 것(기타)	TH	태 국	4	0.00	539	1
1106209000	사고·뿌리 또는 껍질의 것(기타)	PE	페 루	11,128	11.13	158,809	159
1106209000	사고·뿌리 또는 껍질의 것(기타)	PL	폴 란 드	9	0.01	71	0
1106209000	사고·뿌리 또는 껍질의 것(기타)	FR	프 랑 스	50	0.05	1,940	2
1209991010	참나무종자	NL	네 델 란 드	100	0.10	1,603	2
1209991010	참나무종자	US	미 국	45	0.04	1,340	1
1209991090	기타산림수종자	GT	과 테 말 라	59	0.06	1,242	1
1209991090	기타산림수종자	NL	네 델 란 드	2,029	2.03	34,738	35
1209991090	기타산림수종자	NZ	뉴 질 랜 드	0	0.00	3,482	3
1209991090	기타산림수종자	TW	대 만	1,310	1.31	17,392	17
1209991090	기타산림수종자	DE	독 일	25	0.02	10,230	10
1209991090	기타산림수종자	MX	멕 시 코	766	0.77	11,143	11
1209991090	기타산림수종자	US	미 국	833	0.83	103,903	104
1209991090	기타산림수종자	VN	베 트 남	2	0.00	31	0
1209991090	기타산림수종자	AU	오스트레일리아	104	0.10	4,893	5
1209991090	기타산림수종자	IN	인 도	17	0.02	713	1
1209991090	기타산림수종자	ID	인 도 네 시 아	2	0.00	21	0
1209991090	기타산림수종자	JP	일 본	2	0.00	11,839	12
1209991090	기타산림수종자	CN	중 국	19,739	19.74	159,206	159
1209991090	기타산림수종자	CA	캐 나 다	4	0.00	821	1
1209991090	기타산림수종자	CR	코 스타 리 카	5	0.00	95	0
1209991090	기타산림수종자	TH	태 국	1,459	1.46	4,584	5
1209991090	기타산림수종자	TN	튀 니 지	0	0.00	37	0
1209991090	기타산림수종자	FR	프 랑 스	1	0.00	887	1
1209991090	기타산림수종자	PH	필 리 핀	2	0.00	23	0
1209994000	잔디종자	US	미 국	587,966	587.97	2,331,440	2,331
1209994000	잔디종자	CN	중 국	5,620	5.62	106,109	106
1211201110	산양삼	CN	중 국	1,667	1.67	35,891	36
1211201219	기타	US	미 국	0	0.00	41	0
1211201311	본삼	US	미 국	1	0.00	23	0
1211901100	부자	JP	일 본	50	0.05	3,136	3
1211901100	부자	CN	중 국	33,914	33.91	191,362	191
1211901200	황련	US	미 국	1	0.00	20	0
1211901200	황련	CN	중 국	73,700	73.70	1,394,651	1,395
1211901300	원지	CN	중 국	58,666	58.67	1,289,468	1,289
1211901400	패모	CN	중 국	61,422	61.42	368,744	369
1211901500	두충	CN	중 국	186,370	186.37	538,494	538
1211901600	감초	RU	러 시 아	24,499	24.50	48,142	48
1211901600	감초	US	미 국	32	0.03	740	1
1211901600	감초	AZ	아제르바이잔	22,120	22.12	12,526	13
1211901600	감초	UZ	우즈베키스탄	1,512,489	1,512.49	1,975,046	1,975
1211901600	감초	JP	일 본	2,308	2.31	87,596	88

2. 수 입

HSK	품목명	국가 기호	국가명	중량(kg)	물량 (t,천m³)	금액(\$)	금액(천\$)
1211901600	감초	CN	중 국	225,722	225.72	1,653,548	1,654
1211901600	감초	KZ	카 자 호 스 탄	101,343	101.34	260,922	261
1211901600	감초	KG	키 르 기 스 스 탄	59,580	59.58	78,376	78
1211901700	사인	LA	라 오 스	2,010	2.01	17,789	18
1211901700	사인	MM	미 안 마	89,316	89.32	850,731	851
1211901700	사인	VN	베 트 남	33,780	33.78	264,135	264
1211901700	사인	ID	인 도 네 시 아	4,980	4.98	50,190	50
1211901700	사인	CN	중 국	37,739	37.74	248,703	249
1211901800	산조인	MM	미 안 마	169,110	169.11	1,109,668	1,110
1211901800	산조인	CN	중 국	32,581	32.58	1,065,776	1,066
1211901910	용안육	US	미 국	2	0.00	148	0
1211901910	용안육	VN	베 트 남	116,995	117.00	651,776	652
1211901910	용안육	CN	중 국	35	0.04	327	0
1211901910	용안육	TH	태 국	141,636	141.64	791,617	792
1211901910	용안육	HK	홍 콩	0	0.00	7	0
1211901920	산사자	US	미 국	0	0.00	654	1
1211901920	산사자	CN	중 국	313,684	313.68	457,789	458
1211901930	연자육	VN	베 트 남	110,368	110.37	352,970	353
1211901930	연자육	SG	싱 가 포 르	0	0.00	1	0
1211901930	연자육	CN	중 국	9,956	9.96	47,846	48
1211901930	연자육	KH	캄 보 디 아	822	0.82	3,340	3
1211901930	연자육	HK	홍 콩	1	0.00	9	0
1211901940	박하	GR	그 리 스	10	0.01	3,506	4
1211901940	박하	DE	독 일	5,520	5.52	117,567	118
1211901940	박하	MA	모 로 코	122	0.12	9,383	9
1211901940	박하	US	미 국	5,606	5.61	175,977	176
1211901940	박하	BG	불 가 리 아	266	0.27	21,802	22
1211901940	박하	RS	세 르 비 아	4	0.00	403	0
1211901940	박하	LK	스 리 랑 카	480	0.48	19,228	19
1211901940	박하	GB	영 국	268	0.27	7,785	8
1211901940	박하	AU	오스트레일리아	76	0.08	10,572	11
1211901940	박하	IL	이 스 라 엘	1	0.00	10	0
1211901940	박하	EG	이 집 트	8,311	8.31	55,993	56
1211901940	박하	IN	인 도	418	0.42	13,342	13
1211901940	박하	CN	중 국	28,773	28.77	66,031	66
1211901940	박하	CL	칠 레	150	0.15	4,280	4
1211901940	박하	CA	캐 나 다	380	0.38	14,508	15
1211901940	박하	KE	케냐	70	0.07	9,400	9
1211901940	박하	HR	크 로 아 티 아	0	0.00	9	0
1211901940	박하	TR	터 키	21	0.02	928	1
1211901940	박하	PL	폴 란 드	12,260	12.26	128,772	129
1211901940	박하	FR	프 랑 스	8	0.01	590	1
1211901950	초피	NP	네 팔	100	0.10	725	1

Ⅷ. HSK 10단위·국가별 수출입 현황

HSK	품목명	국가 기호	국가명	중량(kg)	물량 (t,천m ³)	금액(\$)	금액(천\$)
1211901950	초피	JP	일 본	19	0.02	3,286	3
1211901950	초피	CN	중 국	1,600	1.60	35,193	35
1211901960	도라지	US	미 국	2	0.00	24	0
1211901960	도라지	JP	일 본	1,681	1.68	84,364	84
1211901960	도라지	CN	중 국	476,546	476.55	1,284,761	1,285
1211901970	구기자	NZ	뉴 질 랜 드	1	0.00	40	0
1211901970	구기자	DE	독 일	4	0.00	236	0
1211901970	구기자	US	미 국	538	0.54	35,311	35
1211901970	구기자	AU	오스트레일리아	28	0.03	630	1
1211901970	구기자	CN	중 국	293,048	293.05	1,221,587	1,222
1211901970	구기자	CA	캐 나 다	1	0.00	8	0
1211901970	구기자	HK	홍 콩	3	0.00	157	0
1211901980	오미자	US	미 국	2	0.00	45	0
1211901980	오미자	CN	중 국	244,129	244.13	1,655,810	1,656
1211901991	사군자	IT	이 탈 리 아	14	0.01	998	1
1211901991	사군자	CN	중 국	1,020	1.02	6,813	7
1211909010	사인(砂仁)	DE	독 일	2,400	2.40	30,013	30
1211909010	사인(砂仁)	MY	말 레 이 시 아	0	0.00	2	0
1211909010	사인(砂仁)	MX	멕 시 코	0	0.00	20	0
1211909010	사인(砂仁)	US	미 국	24,546	24.55	208,268	208
1211909010	사인(砂仁)	BD	방 글 라 데 시	72	0.07	361	0
1211909010	사인(砂仁)	VN	베 트 남	2,916	2.92	7,815	8
1211909010	사인(砂仁)	BE	벨 기 에	10	0.01	246	0
1211909010	사인(砂仁)	LK	스 리 랑 카	80	0.08	1,012	1
1211909010	사인(砂仁)	ES	스 페 인	66,324	66.32	311,333	311
1211909010	사인(砂仁)	SG	싱 가 포 르	2	0.00	39	0
1211909010	사인(砂仁)	AU	오스트레일리아	0	0.00	945	1
1211909010	사인(砂仁)	JO	요 르 단	6	0.01	92	0
1211909010	사인(砂仁)	EG	이 집 트	11,150	11.15	45,244	45
1211909010	사인(砂仁)	IT	이 탈 리 아	136	0.14	2,202	2
1211909010	사인(砂仁)	IN	인 도	1,000	1.00	13,202	13
1211909010	사인(砂仁)	JP	일 본	11	0.01	3,708	4
1211909010	사인(砂仁)	CN	중 국	182,434	182.43	226,519	227
1211909010	사인(砂仁)	TH	태 국	300	0.30	1,148	1
1211909010	사인(砂仁)	TR	터 키	1	0.00	7	0
1211909010	사인(砂仁)	FR	프 랑 스	177	0.18	1,080	1
1211909090	기타	GR	그 리 스	2	0.00	161	0
1211909090	기타	ZA	남아프리카공화국	0	0.00	15	0
1211909090	기타	NL	네 덜 란 드	7	0.01	1,611	2
1211909090	기타	NZ	뉴 질 랜 드	1	0.00	33	0
1211909090	기타	DE	독 일	3,778	3.78	51,797	52
1211909090	기타	MG	마 다 가스 카 르	3	0.00	71	0
1211909090	기타	US	미 국	2,180	2.18	79,275	79

2. 수입

HSK	품목명	국가 기호	국가명	중량(kg)	물량 (t,천m ³)	금액(\$)	금액(천\$)
1211909090	기타	VN	베 트 남	488	0.49	351	0
1211909090	기타	BG	불 가 리 아	2,001	2.00	7,916	8
1211909090	기타	BR	브 라 질	7	0.01	17	0
1211909090	기타	LK	스 리 랑 카	69	0.07	258	0
1211909090	기타	ES	스 페 인	3	0.00	73	0
1211909090	기타	SG	싱 가 포 르	4	0.00	29	0
1211909090	기타	AE	아랍에미리트	4	0.00	102	0
1211909090	기타	EE	에 스토니아	0	0.00	1	0
1211909090	기타	GB	영 국	63	0.06	4,497	4
1211909090	기타	AU	오스트레일리아	61	0.06	5,276	5
1211909090	기타	UA	우 크 라 이 나	1	0.00	23	0
1211909090	기타	IL	이 스 라 엘	0	0.00	168	0
1211909090	기타	EG	이 집 트	182	0.18	14,936	15
1211909090	기타	IT	이 탈 리 아	7	0.01	588	1
1211909090	기타	IN	인 도	92,405	92.40	201,254	201
1211909090	기타	ID	인 도 네 시 아	8,210	8.21	40,107	40
1211909090	기타	JP	일 본	325	0.32	7,234	7
1211909090	기타	CN	중 국	23,555	23.56	105,708	106
1211909090	기타	CL	칠 레	0	0.00	12	0
1211909090	기타	CA	캐 나 다	6	0.01	3,923	4
1211909090	기타	HR	크 로 아 티 아	52	0.05	1,330	1
1211909090	기타	TH	태 국	525	0.52	4,819	5
1211909090	기타	TR	터 키	1	0.00	24	0
1211909090	기타	TN	튀 니 지	6	0.01	56	0
1211909090	기타	PY	파 라 과 이	3	0.00	678	1
1211909090	기타	PK	파 키 스 탄	122	0.12	1,224	1
1211909090	기타	PE	페 루	211	0.21	6,864	7
1211909090	기타	FR	프 랑 스	20	0.02	1,030	1
1211909090	기타	PH	필 리 핀	158	0.16	712	1
1211909090	기타	HK	홍 콩	11	0.01	477	0
1301901000	올레오레진	GR	그 리 스	2,200	2.20	280,442	280
1301901000	올레오레진	US	미 국	2	0.00	8	0
1301901000	올레오레진	OM	오 만	1	0.00	56	0
1301901000	올레오레진	IN	인 도	2	0.00	38	0
1301901000	올레오레진	ID	인 도 네 시 아	20,000	20.00	54,379	54
1301901000	올레오레진	CN	중 국	5	0.00	2,158	2
1301901000	올레오레진	KE	케냐	25	0.02	45	0
1301909000	락, 검, 기타	GR	그 리 스	29,883	29.88	3,842,145	3,842
1301909000	락, 검, 기타	NG	나 이 지 리 아	0	0.00	12	0
1301909000	락, 검, 기타	TW	대 만	12	0.01	79	0
1301909000	락, 검, 기타	DK	덴 마 크	4	0.00	191	0
1301909000	락, 검, 기타	DE	독 일	408	0.41	21,529	22
1301909000	락, 검, 기타	MY	말 레 이 시 아	32,120	32.12	170,678	171

Ⅷ. HSK 10단위·국가별 수출입 현황

HSK	품목명	국가 기호	국가명	중량(kg)	물량 (t,천m ³)	금액(\$)	금액(천\$)
1301909000	락, 검, 기타	US	미 국	607	0.61	23,589	24
1301909000	락, 검, 기타	VN	베 트 남	1	0.00	16	0
1301909000	락, 검, 기타	BR	브 라 질	100	0.10	2,605	3
1301909000	락, 검, 기타	SO	소 말 리 아	0	0.00	11	0
1301909000	락, 검, 기타	ES	스 페 인	30	0.03	1,898	2
1301909000	락, 검, 기타	SG	싱 가 포 르	0	0.00	0	0
1301909000	락, 검, 기타	AE	아랍에미리트	1	0.00	33	0
1301909000	락, 검, 기타	GB	영 국	114	0.11	10,105	10
1301909000	락, 검, 기타	AT	오 스트 리 아	13,480	13.48	130,587	131
1301909000	락, 검, 기타	ET	에 티 오 피 아	302	0.30	3,316	3
1301909000	락, 검, 기타	EG	이 집 트	41,000	41.00	116,094	116
1301909000	락, 검, 기타	IT	이 탈 리 아	2	0.00	74	0
1301909000	락, 검, 기타	IN	인 도	5,029	5.03	68,930	69
1301909000	락, 검, 기타	ID	인 도 네 시 아	115,972	115.97	341,516	342
1301909000	락, 검, 기타	JP	일 본	7	0.01	162	0
1301909000	락, 검, 기타	CN	중 국	58,245	58.24	330,567	331
1301909000	락, 검, 기타	PK	파 키 스 탄	403	0.40	23,542	24
1301909000	락, 검, 기타	FR	프 랑 스	24	0.02	422	0
1302120000	감초로 만든것	DE	독 일	30,000	30.00	161,778	162
1302120000	감초로 만든것	US	미 국	361	0.36	60,204	60
1302120000	감초로 만든것	SG	싱 가 포 르	0	0.00	0	0
1302120000	감초로 만든것	UZ	우 즈 베 키 스 탄	75,004	75.00	196,467	196
1302120000	감초로 만든것	IN	인 도	2,803	2.80	420,214	420
1302120000	감초로 만든것	JP	일 본	157	0.16	32,204	32
1302120000	감초로 만든것	CN	중 국	10,705	10.70	271,420	271
1302120000	감초로 만든것	FR	프 랑 스	50	0.05	956	1
1302193000	생칠	VN	베 트 남	62	0.06	369	0
1302193000	생칠	IN	인 도	8	0.01	98	0
1302193000	생칠	JP	일 본	2,410	2.41	200,757	201
1302193000	생칠	CN	중 국	4,183	4.18	13,905	14
1302199031	당귀 추출물	JP	일 본	60	0.06	11,200	11
1302199031	당귀 추출물	CN	중 국	10	0.01	265	0
1302199032	오미자 추출물	US	미 국	524	0.52	11,582	12
1302199032	오미자 추출물	CN	중 국	1	0.00	3	0
1302199032	오미자 추출물	FR	프 랑 스	25	0.02	1,539	2
1302199033	작약 추출물	JP	일 본	240	0.24	10,869	11
1302199033	작약 추출물	CN	중 국	3,000	3.00	41,241	41
1302199034	천궁 추출물	CN	중 국	1,680	1.68	61,030	61
1302199035	황기 추출물	CN	중 국	10	0.01	167	0
1302199035	황기 추출물	FR	프 랑 스	200	0.20	6,101	6
1302199039	기타(당귀, 오미자, 작약, 천궁, 황기 추출물 이외 기타)	DE	독 일	20,321	20.32	257,702	258
1302199039	기타(당귀, 오미자, 작약, 천궁, 황기 추출물 이외 기타)	LV	라 트 비 아	112	0.11	1,861	2

2. 수입

HSK	품목명	국가 기호	국가명	중량(kg)	물량 (t,천m ³)	금액(\$)	금액(천\$)
1302199039	기타(당귀, 오미자, 작약, 천궁, 황기 추출물 이외 기타)	RW	르완다	954	0.95	195,649	196
1302199039	기타(당귀, 오미자, 작약, 천궁, 황기 추출물 이외 기타)	US	미국	2,018	2.02	131,240	131
1302199039	기타(당귀, 오미자, 작약, 천궁, 황기 추출물 이외 기타)	VN	베트남	2,139	2.14	7,472	7
1302199039	기타(당귀, 오미자, 작약, 천궁, 황기 추출물 이외 기타)	BR	브라질	4,401	4.40	90,229	90
1302199039	기타(당귀, 오미자, 작약, 천궁, 황기 추출물 이외 기타)	CH	스위스	25	0.02	2,811	3
1302199039	기타(당귀, 오미자, 작약, 천궁, 황기 추출물 이외 기타)	ES	스페인	2,740	2.74	448,946	449
1302199039	기타(당귀, 오미자, 작약, 천궁, 황기 추출물 이외 기타)	OM	오만	1	0.00	75	0
1302199039	기타(당귀, 오미자, 작약, 천궁, 황기 추출물 이외 기타)	AU	오스트레일리아	128	0.13	36,370	36
1302199039	기타(당귀, 오미자, 작약, 천궁, 황기 추출물 이외 기타)	IR	이란	40	0.04	1,382	1
1302199039	기타(당귀, 오미자, 작약, 천궁, 황기 추출물 이외 기타)	IN	인도	6,415	6.42	368,745	369
1302199039	기타(당귀, 오미자, 작약, 천궁, 황기 추출물 이외 기타)	JP	일본	1,051	1.05	91,993	92
1302199039	기타(당귀, 오미자, 작약, 천궁, 황기 추출물 이외 기타)	CN	중국	71,406	71.41	1,610,455	1,610
1302199039	기타(당귀, 오미자, 작약, 천궁, 황기 추출물 이외 기타)	CA	캐나다	700	0.70	52,009	52
1302199039	기타(당귀, 오미자, 작약, 천궁, 황기 추출물 이외 기타)	TR	터키	0	0.00	12	0
1302199039	기타(당귀, 오미자, 작약, 천궁, 황기 추출물 이외 기타)	PL	폴란드	4,606	4.61	95,088	95
1302199039	기타(당귀, 오미자, 작약, 천궁, 황기 추출물 이외 기타)	FR	프랑스	2,899	2.90	215,029	215
1302199039	기타(당귀, 오미자, 작약, 천궁, 황기 추출물 이외 기타)	PH	필리핀	4	0.00	30	0
1302199039	기타(당귀, 오미자, 작약, 천궁, 황기 추출물 이외 기타)	HK	홍콩	500	0.50	8,752	9
1401102000	청환죽	LA	라오스	5	0.00	32	0
1401102000	청환죽	CN	중국	1,136,860	1,136.86	899,654	900
1401109000	기타죽	LA	라오스	20,000	20.00	3,380	3
1401109000	기타죽	MG	마다가스카르	180	0.18	3,752	4
1401109000	기타죽	VN	베트남	216	0.22	1,827	2
1401109000	기타죽	IT	이탈리아	1	0.00	75	0
1401109000	기타죽	ID	인도네시아	15	0.02	52	0
1401109000	기타죽	JP	일본	1,988	1.99	8,437	8
1401109000	기타죽	CN	중국	3,978,881	3,978.88	1,845,504	1,846
1401109000	기타죽	TH	태국	280	0.28	2,092	2
1401201000	등(쪄개거나 인발한 것)	VN	베트남	7	0.01	53	0
1401201000	등(쪄개거나 인발한 것)	ID	인도네시아	15	0.02	215	0
1401201000	등(쪄개거나 인발한 것)	CN	중국	24,138	24.14	243,786	244
1401209000	등(기타)	CN	중국	14,239	14.24	152,235	152
1401209000	등(기타)	TH	태국	1,645	1.64	9,272	9

Ⅷ. HSK 10단위·국가별 수출입 현황

HSK	품목명	국가 기호	국가명	총량(kg)	물량 (t,천m³)	금액(\$)	금액(천\$)
1401900000	기타	MG	마 다 가 스 카 르	4,467	4.47	40,857	41
1401900000	기타	VN	베 트 남	640	0.64	15,543	16
1401900000	기타	CN	중 국	395	0.40	5,771	6
1401900000	기타	TH	태 국	10	0.01	2,321	2
1401900000	기타	TR	터 키	1	0.00	306	0
1401900000	기타	PH	필 리 핀	5,603	5.60	53,563	54
1404901000	조각용으로 사용되는 종자, 껍질 및 너트	US	미 국	19,958	19.96	19,624	20
1404902010	저피(수피)	TH	태 국	1,110	1.11	16,621	17
1404902090	기타(수피)	NL	네 덜 란 드	15	0.02	1	0
1404902090	기타(수피)	NZ	뉴 질 란 드	162,640	162.64	103,642	104
1404902090	기타(수피)	DE	독 일	120	0.12	318	0
1404902090	기타(수피)	MY	말 레 이 시 아	5	0.00	23	0
1404902090	기타(수피)	US	미 국	2,088	2.09	6,757	7
1404902090	기타(수피)	CH	스 위 스	2,304	2.30	1,776	2
1404902090	기타(수피)	CL	칠 레	4	0.00	167	0
1404902090	기타(수피)	TH	태 국	24,498	24.50	7,756	8
1404903090	기타식물잎	DE	독 일	1	0.00	23	0
1404903090	기타식물잎	VN	베 트 남	87,763	87.76	50,741	51
1404903090	기타식물잎	CN	중 국	34,115	34.12	147,917	148
1404903090	기타식물잎	KH	캄 보 디 아	1,790	1.79	3,989	4
1404903090	기타식물잎	TH	태 국	25,921	25.92	107,254	107
1404903090	기타식물잎	PE	페 루	2	0.00	59	0
1404903090	기타식물잎	PH	필 리 핀	990	0.99	642	1
1404904000	충전용 식물성재료(케이폭, 식물성헤어 등)	DE	독 일	1,844	1.84	3,915	4
1404904000	충전용 식물성재료(케이폭, 식물성헤어 등)	US	미 국	5	0.00	1,299	1
1404904000	충전용 식물성재료(케이폭, 식물성헤어 등)	LK	스 리 랑 카	8	0.01	49	0
1404904000	충전용 식물성재료(케이폭, 식물성헤어 등)	GB	영 국	300	0.30	1,640	2
1404904000	충전용 식물성재료(케이폭, 식물성헤어 등)	IT	이 탈 리 아	1	0.00	116	0
1404904000	충전용 식물성재료(케이폭, 식물성헤어 등)	IN	인 도	1	0.00	16	0
1404904000	충전용 식물성재료(케이폭, 식물성헤어 등)	ID	인 도 네 시 아	15	0.02	115	0
1404904000	충전용 식물성재료(케이폭, 식물성헤어 등)	TH	태 국	10,000	10.00	14,452	14
1404904000	충전용 식물성재료(케이폭, 식물성헤어 등)	PL	폴 란 드	1,343	1.34	13,802	14
1404906010	오배자(염색·유연용)	CN	중 국	300	0.30	1,419	1
1404906020	아몬드혈(염색·유연용)	US	미 국	47,715,145	47,715.14	4,511,457	4,511
1404906020	아몬드혈(염색·유연용)	IT	이 탈 리 아	50	0.05	240	0
1404906090	기타 염색·유연용 식물성원료	NP	네 팔	520	0.52	3,433	3
1404906090	기타 염색·유연용 식물성원료	MX	멕 시 코	60	0.06	708	1
1404906090	기타 염색·유연용 식물성원료	US	미 국	24	0.02	1,109	1
1404906090	기타 염색·유연용 식물성원료	GB	영 국	1	0.00	12	0
1404906090	기타 염색·유연용 식물성원료	AU	오 스트레 일 리 아	1	0.00	41	0
1404906090	기타 염색·유연용 식물성원료	IT	이 탈 리 아	1	0.00	867	1
1404906090	기타 염색·유연용 식물성원료	IN	인 도	4,043	4.04	32,980	33
1404906090	기타 염색·유연용 식물성원료	JP	일 본	15	0.02	1,040	1

2. 수입

HSK	품목명	국가 기호	국가명	중량(kg)	물량 (t,천m³)	금액(\$)	금액(천\$)
1404906090	기타 염색·유연용 식물성원료	CN	중 국	287	0.29	3,479	3
1404906090	기타 염색·유연용 식물성원료	PE	페 루	131,400	131.40	236,627	237
1404906090	기타 염색·유연용 식물성원료	FR	프 랑 스	22	0.02	902	1
1404909000	기타 식물성 생산품	NL	네 덜 란 드	36,560	36.56	60,377	60
1404909000	기타 식물성 생산품	NP	네 팔	3,720	3.72	24,283	24
1404909000	기타 식물성 생산품	DE	독 일	4,904	4.90	12,222	12
1404909000	기타 식물성 생산품	MG	마 다 가스 카 르	0	0.00	16	0
1404909000	기타 식물성 생산품	MY	말 레 이 시 아	427,000	427.00	50,491	50
1404909000	기타 식물성 생산품	US	미 국	2,859,952	2,859.95	372,564	373
1404909000	기타 식물성 생산품	MM	미 안 마	20,233	20.23	16,467	16
1404909000	기타 식물성 생산품	BD	방 글 라 테 시	725,699	725.70	295,733	296
1404909000	기타 식물성 생산품	VN	베 트 남	28,113,971	28,113.97	4,636,552	4,637
1404909000	기타 식물성 생산품	LK	스 리 랑 카	25,502,032	25,502.03	11,358,338	11,358
1404909000	기타 식물성 생산품	SG	싱 가 포 르	12	0.01	49	0
1404909000	기타 식물성 생산품	AE	아 랍 에 미 리 트	5	0.00	26	0
1404909000	기타 식물성 생산품	AU	오 스트레 일 리 아	2,006	2.01	5,118	5
1404909000	기타 식물성 생산품	IN	인 도	89,946,871	89,946.87	28,685,047	28,685
1404909000	기타 식물성 생산품	ID	인 도 네 시 아	298,566,588	298,566.59	33,815,904	33,816
1404909000	기타 식물성 생산품	JP	일 본	53,431	53.43	235,878	236
1404909000	기타 식물성 생산품	CN	중 국	268,892	268.89	366,793	367
1404909000	기타 식물성 생산품	CL	칠 레	44,398	44.40	226,293	226
1404909000	기타 식물성 생산품	CA	캐 나 다	0	0.00	3	0
1404909000	기타 식물성 생산품	TH	태 국	5,907,470	5,907.47	1,166,963	1,167
1404909000	기타 식물성 생산품	PK	파 키 스 탄	3,791,114	3,791.11	655,159	655
1404909000	기타 식물성 생산품	PE	페 루	10	0.01	57	0
1404909000	기타 식물성 생산품	FR	프 랑 스	811	0.81	33,273	33
1404909000	기타 식물성 생산품	PH	필 리 핀	1,546,368	1,546.37	445,835	446
1404909000	기타 식물성 생산품	HK	홍 콩	222	0.22	6,711	7
1704901000	감초 추출물	NZ	뉴 질 란 드	8	0.01	128	0
1704901000	감초 추출물	DE	독 일	14	0.01	196	0
1704901000	감초 추출물	US	미 국	32	0.03	955	1
1704901000	감초 추출물	GB	영 국	1	0.00	56	0
1704901000	감초 추출물	AU	오 스트레 일 리 아	3	0.00	45	0
1704901000	감초 추출물	JP	일 본	14	0.01	472	0
1704901000	감초 추출물	CN	중 국	9	0.01	87	0
1704901000	감초 추출물	CA	캐 나 다	2	0.00	47	0
1704901000	감초 추출물	TH	태 국	4	0.00	53	0
1704901000	감초 추출물	FR	프 랑 스	50	0.05	1,610	2
2003901000	표고버섯(조제저장처리)	US	미 국	7	0.01	296	0
2003901000	표고버섯(조제저장처리)	VN	베 트 남	19	0.02	402	0
2003901000	표고버섯(조제저장처리)	AU	오 스트레 일 리 아	241	0.24	8,588	9
2003901000	표고버섯(조제저장처리)	CN	중 국	9,807,438	9,807.44	7,982,048	7,982
2003901000	표고버섯(조제저장처리)	FR	프 랑 스	0	0.00	31	0

Ⅷ. HSK 10단위·국가별 수출입 현황

HSK	품목명	국가 기호	국가명	중량(kg)	물량 (t,천m³)	금액(\$)	금액(천\$)
2003902000	송이버섯(조제저장처리)	US	미 국	0	0.00	13	0
2003902000	송이버섯(조제저장처리)	CN	중 국	18	0.02	323	0
2003903000	송로(조제저장처리)	US	미 국	3	0.00	169	0
2003903000	송로(조제저장처리)	ES	스 페 인	1	0.00	327	0
2003903000	송로(조제저장처리)	GB	영 국	17	0.02	2,520	3
2003903000	송로(조제저장처리)	IT	이 탈 리 아	2,795	2.80	291,688	292
2003903000	송로(조제저장처리)	HR	크 로 아 티 아	10	0.01	110	0
2003903000	송로(조제저장처리)	TH	태 국	2	0.00	37	0
2003903000	송로(조제저장처리)	FR	프 랑 스	52	0.05	8,868	9
2005910000	죽 순(조제저장처리)	US	미 국	0	0.00	28	0
2005910000	죽 순(조제저장처리)	VN	베 트 남	20,640	20.64	35,265	35
2005910000	죽 순(조제저장처리)	JP	일 본	15,591	15.59	89,552	90
2005910000	죽 순(조제저장처리)	CN	중 국	6,661,256	6,661.26	4,301,530	4,302
2005910000	죽 순(조제저장처리)	TH	태 국	922,177	922.18	2,092,775	2,093
2006001000	마롱글라세(설탕저장처리)	FR	프 랑 스	1	0.00	73	0
2006009020	죽 순(설탕저장처리)	US	미 국	1	0.00	176	0
2006009020	죽 순(설탕저장처리)	VN	베 트 남	1	0.00	67	0
2006009020	죽 순(설탕저장처리)	JP	일 본	4	0.00	186	0
2006009020	죽 순(설탕저장처리)	CN	중 국	34	0.03	247	0
2006009020	죽 순(설탕저장처리)	TH	태 국	3	0.00	24	0
2008191000	밤(조제저장처리)	DE	독 일	15	0.02	83	0
2008191000	밤(조제저장처리)	US	미 국	81	0.08	1,189	1
2008191000	밤(조제저장처리)	VN	베 트 남	741	0.74	6,845	7
2008191000	밤(조제저장처리)	ES	스 페 인	1	0.00	25	0
2008191000	밤(조제저장처리)	IT	이 탈 리 아	103	0.10	2,731	3
2008191000	밤(조제저장처리)	JP	일 본	240	0.24	8,656	9
2008191000	밤(조제저장처리)	CN	중 국	2,285,939	2,285.94	13,577,961	13,578
2008191000	밤(조제저장처리)	FR	프 랑 스	65,676	65.68	408,507	409
2008994000	염장초피	DE	독 일	1	0.00	11	0
2008994000	염장초피	US	미 국	3	0.00	14	0
2008994000	염장초피	CN	중 국	5	0.00	7	0
2008994000	염장초피	FR	프 랑 스	1	0.00	13	0
2106909060	도토리분	US	미 국	15	0.02	290	0
2106909060	도토리분	CN	중 국	34,811	34.81	126,169	126
2106909060	도토리분	CA	캐 나 다	10	0.01	61	0
2208702000	오가피주	ZA	남아프리카공화국	46	0.05	623	1
2208702000	오가피주	TW	대 만	360	0.36	2,709	3
2308001000	도토리(사료용, 식물성 웨이스트 등)	ZA	남아프리카공화국	146,150	146.15	126,497	126
2308001000	도토리(사료용, 식물성 웨이스트 등)	UZ	우즈베키스탄	72,600	72.60	42,859	43
2308001000	도토리(사료용, 식물성 웨이스트 등)	CN	중 국	7,643,600	7,643.60	10,568,508	10,569
2514001000	슬레이트(조상 또는 거칠게 다듬은 것)	CN	중 국	368,000	368.00	73,607	74
2514009000	슬레이트(기타)	RU	러 시 아	252	0.25	10,539	11
2514009000	슬레이트(기타)	IT	이 탈 리 아	3	0.00	35	0

2. 수 입

HSK	품목명	국가 기호	국가명	중량(kg)	물량 (t,천m³)	금액(\$)	금액(천\$)
2514009000	슬레이트(기타)	CN	중 국	645,273	645.27	131,439	131
2516110000	화강암(조상의 것 또는 거칠게 다듬은 것)	VN	베 트 남	78,692	78.69	5,869	6
2516110000	화강암(조상의 것 또는 거칠게 다듬은 것)	GB	영 국	7,500	7.50	2,345	2
2516110000	화강암(조상의 것 또는 거칠게 다듬은 것)	ID	인 도 네 시 아	188,620	188.62	31,717	32
2516110000	화강암(조상의 것 또는 거칠게 다듬은 것)	JP	일 본	24	0.02	126	0
2516110000	화강암(조상의 것 또는 거칠게 다듬은 것)	CN	중 국	5,668,521	5,668.52	694,168	694
2516110000	화강암(조상의 것 또는 거칠게 다듬은 것)	TR	터 키	9	0.01	41	0
2516120000	화강암(직·정사각형 블록상 또는 슬랩상)	US	미 국	1,860,852	1,860.85	1,132,528	1,133
2516120000	화강암(직·정사각형 블록상 또는 슬랩상)	EG	이 집 트	78,940	78.94	21,314	21
2516120000	화강암(직·정사각형 블록상 또는 슬랩상)	IN	인 도	242,960	242.96	31,247	31
2516120000	화강암(직·정사각형 블록상 또는 슬랩상)	CN	중 국	4,162,195	4,162.20	284,778	285
2516120000	화강암(직·정사각형 블록상 또는 슬랩상)	CA	캐 나 다	27,480	27.48	12,183	12
2516120000	화강암(직·정사각형 블록상 또는 슬랩상)	KE	케 냐	0	0.00	16	0
2516120000	화강암(직·정사각형 블록상 또는 슬랩상)	PK	파 키 스 탄	96,160	96.16	22,831	23
2516209000	사암(직·정사각형 블록상 또는 슬랩상)	US	미 국	4	0.00	352	0
2516209000	사암(직·정사각형 블록상 또는 슬랩상)	ES	스 페 인	65,823	65.82	43,341	43
2516209000	사암(직·정사각형 블록상 또는 슬랩상)	IN	인 도	3,352,960	3,352.96	560,277	560
2516901000	기타 석비용 또는 건축용의 암석(조상의 것 또는 거칠게 다듬은 것)	DE	독 일	548	0.55	591	1
2516901000	기타 석비용 또는 건축용의 암석(조상의 것 또는 거칠게 다듬은 것)	RU	러 시 아	104	0.10	99	0
2516901000	기타 석비용 또는 건축용의 암석(조상의 것 또는 거칠게 다듬은 것)	AM	아 르 메 니 아	128,590	128.59	13,500	14
2516901000	기타 석비용 또는 건축용의 암석(조상의 것 또는 거칠게 다듬은 것)	JP	일 본	10,630	10.63	1,523	2
2516901000	기타 석비용 또는 건축용의 암석(조상의 것 또는 거칠게 다듬은 것)	CN	중 국	14,121,143	14,121.14	1,812,121	1,812
2516901000	기타 석비용 또는 건축용의 암석(조상의 것 또는 거칠게 다듬은 것)	TR	터 키	84,560	84.56	23,681	24
2516909000	기타 석비용 또는 건축용의 암석(기타)	IT	이 탈 리 아	251,000	251.00	74,143	74
2516909000	기타 석비용 또는 건축용의 암석(기타)	JP	일 본	2,001	2.00	148	0
2516909000	기타 석비용 또는 건축용의 암석(기타)	CN	중 국	3,832,330	3,832.33	330,723	331
2516909000	기타 석비용 또는 건축용의 암석(기타)	TR	터 키	827,297	827.30	213,402	213
2517491000	현무암(입상·파편상·분상)	DE	독 일	4	0.00	186	0
2517491000	현무암(입상·파편상·분상)	US	미 국	20	0.02	130	0
2517491000	현무암(입상·파편상·분상)	VN	베 트 남	3,600	3.60	1,080	1
2517491000	현무암(입상·파편상·분상)	ZZ	불 명	872	0.87	1,880	2
2517491000	현무암(입상·파편상·분상)	IT	이 탈 리 아	306,017	306.02	87,968	88
2517491000	현무암(입상·파편상·분상)	ID	인 도 네 시 아	236,070	236.07	44,201	44
2517491000	현무암(입상·파편상·분상)	CN	중 국	2,991,536	2,991.54	382,483	382
2517492000	화강암(입상·파편상·분상)	US	미 국	40	0.04	1,215	1
2517492000	화강암(입상·파편상·분상)	VN	베 트 남	8,016	8.02	1,789	2
2517492000	화강암(입상·파편상·분상)	JP	일 본	1	0.00	98	0
2517492000	화강암(입상·파편상·분상)	CN	중 국	2,105,824	2,105.82	261,489	261
2517492000	화강암(입상·파편상·분상)	FR	프 랑 스	3	0.00	22	0
2517499000	기타(입상·파편상·분상)	DE	독 일	24,000	24.00	6,224	6

Ⅷ. HSK 10단위·국가별 수출입 현황

HSK	품목명	국가 기호	국가명	중량(kg)	물량 (t,천m ³)	금액(\$)	금액(천\$)
2517499000	기타(입상·파편상·분상)	US	미 국	822	0.82	2,915	3
2517499000	기타(입상·파편상·분상)	VN	베 트 남	151	0.15	518	1
2517499000	기타(입상·파편상·분상)	ES	스 페 인	2	0.00	29	0
2517499000	기타(입상·파편상·분상)	GB	영 국	0	0.00	13	0
2517499000	기타(입상·파편상·분상)	AU	오스트레일리아	2	0.00	22	0
2517499000	기타(입상·파편상·분상)	IT	이 탈 리 아	1,000	1.00	109	0
2517499000	기타(입상·파편상·분상)	IN	인 도	35,000	35.00	8,800	9
2517499000	기타(입상·파편상·분상)	JP	일 본	200	0.20	2,340	2
2517499000	기타(입상·파편상·분상)	CN	중 국	125,722	125.72	26,336	26
2517499000	기타(입상·파편상·분상)	FR	프 랑 스	0	0.00	1	0
2517499000	기타(입상·파편상·분상)	FI	핀 란 드	380	0.38	261	0
2517499000	기타(입상·파편상·분상)	PH	필 리 핀	8,466	8.47	4,558	5
3301904200	감초에서 추출한 것	CN	중 국	1	0.00	4	0
3806101000	로 진	GR	그 리 스	49	0.05	7,676	8
3806101000	로 진	TW	대 만	400	0.40	7,653	8
3806101000	로 진	DK	덴 마 크	780	0.78	31,175	31
3806101000	로 진	DE	독 일	342	0.34	32,408	32
3806101000	로 진	US	미 국	1,636,067	1,636.07	2,272,885	2,273
3806101000	로 진	VN	베 트 남	7,454,339	7,454.34	9,738,977	9,739
3806101000	로 진	BR	브 라 질	55,007	55.01	66,309	66
3806101000	로 진	SG	싱 가 포 르	1	0.00	29	0
3806101000	로 진	IT	이 탈 리 아	21	0.02	4,454	4
3806101000	로 진	ID	인 도 네 시 아	3,997,927	3,997.93	4,076,426	4,076
3806101000	로 진	JP	일 본	15,359	15.36	262,488	262
3806101000	로 진	CN	중 국	5,204,267	5,204.27	8,066,598	8,067
3806101000	로 진	PT	포 르 투 갈	140,525	140.52	320,032	320
3806101000	로 진	FR	프 랑 스	438	0.44	42,545	43
3807009010	목초액	IT	이 탈 리 아	39	0.04	288	0
3807009010	목초액	JP	일 본	7,776	7.78	31,039	31
3807009010	목초액	CN	중 국	48,000	48.00	20,590	21
4401110000	침엽수류	RU	러 시 아	11,815	11.82	1,718	2
4401110000	침엽수류	US	미 국	177	0.18	2,114	2
4401110000	침엽수류	JP	일 본	0	0.00	12	0
4401120000	활엽수류	ZA	남아프리카공화국	24,000	24.00	2,880	3
4401120000	활엽수류	RU	러 시 아	49,660	49.66	5,080	5
4401120000	활엽수류	US	미 국	3,661	3.66	10,376	10
4401120000	활엽수류	VN	베 트 남	172,848	172.85	26,328	26
4401120000	활엽수류	SK	슬 로 바 키 아	1	0.00	1,195	1
4401120000	활엽수류	UA	우 크 라 이 나	51,000	51.00	7,098	7
4401120000	활엽수류	ID	인 도 네 시 아	22,740	22.74	6,930	7
4401120000	활엽수류	CN	중 국	252	0.25	325	0
4401120000	활엽수류	PE	페 루	40	0.04	1,056	1
4401210000	침상 또는 삭편상(침엽수)	NL	네 덜 란 드	24,960	24.96	11,067	11

2. 수 입

HSK	품목명	국가 기호	국가명	중량(kg)	물량 (t,천m³)	금액(\$)	금액(천\$)
4401210000	칩상 또는 삭편상(칩엽수)	DE	독 일	171,482	171.48	127,841	128
4401210000	칩상 또는 삭편상(칩엽수)	RU	러 시 아	27,810	27.81	1,600	2
4401210000	칩상 또는 삭편상(칩엽수)	US	미 국	225	0.22	313	0
4401210000	칩상 또는 삭편상(칩엽수)	VN	베 트 남	165,030	165.03	27,009	27
4401210000	칩상 또는 삭편상(칩엽수)	CH	스 위 스	1,152	1.15	914	1
4401210000	칩상 또는 삭편상(칩엽수)	EE	에 스토니아	339,975	339.98	315,624	316
4401210000	칩상 또는 삭편상(칩엽수)	GB	영 국	223	0.22	3,606	4
4401210000	칩상 또는 삭편상(칩엽수)	JP	일 본	35,910	35.91	23,467	23
4401210000	칩상 또는 삭편상(칩엽수)	CN	중 국	2,770	2.77	4,486	4
4401221000	펠프 제조용의 것	VN	베 트 남	726,014,547	726,014.55	55,844,287	55,844
4401221000	펠프 제조용의 것	SG	싱 가 포 르	0	0.00	16	0
4401229000	칩상 또는 삭편상(활엽수)	NL	네 델 란 드	51,116	51.12	30,806	31
4401229000	칩상 또는 삭편상(활엽수)	DE	독 일	295,400	295.40	128,324	128
4401229000	칩상 또는 삭편상(활엽수)	LV	라 트 비 아	229,816	229.82	197,890	198
4401229000	칩상 또는 삭편상(활엽수)	MY	말 레 이 시 아	192	0.19	702	1
4401229000	칩상 또는 삭편상(활엽수)	US	미 국	189,643	189.64	152,418	152
4401229000	칩상 또는 삭편상(활엽수)	VN	베 트 남	16,685,452	16,685.45	1,554,267	1,554
4401229000	칩상 또는 삭편상(활엽수)	BE	벨 기 예	0	0.00	8	0
4401229000	칩상 또는 삭편상(활엽수)	LK	스 리 랑 카	187	0.19	934	1
4401229000	칩상 또는 삭편상(활엽수)	EE	에 스토니아	91,788	91.79	82,635	83
4401229000	칩상 또는 삭편상(활엽수)	AU	오스트레일리아	10	0.01	1,500	2
4401229000	칩상 또는 삭편상(활엽수)	ID	인 도 네 시 아	10,731,308	10,731.31	1,157,958	1,158
4401229000	칩상 또는 삭편상(활엽수)	JP	일 본	13	0.01	129	0
4401229000	칩상 또는 삭편상(활엽수)	CN	중 국	2,700	2.70	7,284	7
4401229000	칩상 또는 삭편상(활엽수)	CA	캐 나 다	0	0.00	6	0
4401229000	칩상 또는 삭편상(활엽수)	PT	포 르 투 갈	250	0.25	2,690	3
4401229000	칩상 또는 삭편상(활엽수)	FR	프 랑 스	2	0.00	25	0
4401310000	목재펠릿(빨나무)	NL	네 델 란 드	12,940	12.94	5,535	6
4401310000	목재펠릿(빨나무)	NZ	뉴 질 란 드	8,933,630	8,933.63	1,743,946	1,744
4401310000	목재펠릿(빨나무)	DE	독 일	44,798	44.80	41,749	42
4401310000	목재펠릿(빨나무)	RU	러 시 아	164,592,766	164,592.77	18,222,372	18,222
4401310000	목재펠릿(빨나무)	MY	말 레 이 시 아	508,222,965	508,222.96	57,452,715	57,453
4401310000	목재펠릿(빨나무)	US	미 국	56,511	56.51	46,611	47
4401310000	목재펠릿(빨나무)	MM	미 안 마	5	0.00	40	0
4401310000	목재펠릿(빨나무)	VN	베 트 남	1,912,404,948	1,912,404.95	201,249,117	201,249
4401310000	목재펠릿(빨나무)	SG	싱 가 포 르	133	0.13	700	1
4401310000	목재펠릿(빨나무)	GB	영 국	16	0.02	101	0
4401310000	목재펠릿(빨나무)	AU	오스트레일리아	256	0.26	934	1
4401310000	목재펠릿(빨나무)	UA	우 크 라 이 나	453,600	453.60	86,651	87
4401310000	목재펠릿(빨나무)	ID	인 도 네 시 아	302,704,067	302,704.07	34,734,403	34,734
4401310000	목재펠릿(빨나무)	JP	일 본	889,561	889.56	132,276	132
4401310000	목재펠릿(빨나무)	CN	중 국	3,374,654	3,374.65	492,888	493
4401310000	목재펠릿(빨나무)	CL	칠 레	1,223,600	1,223.60	244,720	245

Ⅷ. HSK 10단위·국가별 수출입 현황

HSK	품목명	국가 기호	국가명	중량(kg)	물량 (t,천m³)	금액(\$)	금액(천\$)
4401310000	목재펠릿(빨나무)	CA	캐 나 다	51,594,831	51,594.83	9,251,381	9,251
4401310000	목재펠릿(빨나무)	KH	캄 보 디 아	3	0.00	22	0
4401310000	목재펠릿(빨나무)	TH	태 국	49,249,742	49,249.74	5,322,540	5,323
4401310000	목재펠릿(빨나무)	PL	폴 란 드	60,522	60.52	26,746	27
4401310000	목재펠릿(빨나무)	PH	필 리 핀	72,000	72.00	13,198	13
4401310000	목재펠릿(빨나무)	HK	홍 콩	10	0.01	43	0
4401390000	기타(빨나무)	NL	네 덜 란 드	279,660	279.66	185,758	186
4401390000	기타(빨나무)	NZ	뉴 질 란 드	15	0.02	56	0
4401390000	기타(빨나무)	NI	니 카 라 과	40	0.04	1,448	1
4401390000	기타(빨나무)	DE	독 일	91,751	91.75	57,359	57
4401390000	기타(빨나무)	LV	라 트 비 아	114,050	114.05	121,934	122
4401390000	기타(빨나무)	RU	러 시 아	639,573	639.57	77,840	78
4401390000	기타(빨나무)	MY	말 레 이 시 아	40	0.04	30	0
4401390000	기타(빨나무)	US	미 국	1,986,711	1,986.71	202,004	202
4401390000	기타(빨나무)	VN	베 트 남	282,737,204	282,737.20	37,173,834	37,174
4401390000	기타(빨나무)	LK	스 리 랑 카	532,380	532.38	61,020	61
4401390000	기타(빨나무)	SG	싱 가 포 르	4	0.00	34	0
4401390000	기타(빨나무)	EE	에 스토 니 아	15	0.02	372	0
4401390000	기타(빨나무)	GB	영 국	38,430	38.43	16,611	17
4401390000	기타(빨나무)	AU	오스트레일리아	0	0.00	2	0
4401390000	기타(빨나무)	UA	우 크 라 이 나	23,030	23.03	12,894	13
4401390000	기타(빨나무)	IT	이 탈 리 아	27,093	27.09	343,960	344
4401390000	기타(빨나무)	ID	인 도 네 시 아	4,813,252	4,813.25	737,883	738
4401390000	기타(빨나무)	JP	일 본	265	0.26	3,625	4
4401390000	기타(빨나무)	CN	중 국	593,895	593.90	136,789	137
4401390000	기타(빨나무)	CA	캐 나 다	266	0.27	3,082	3
4401390000	기타(빨나무)	TH	태 국	2,323,648	2,323.65	284,202	284
4401390000	기타(빨나무)	PL	폴 란 드	17,380	17.38	55,042	55
4401400000	톱밥, 목재의 웨이스트(waste)와 스크랩(scrap)	DE	독 일	188,334	188.33	143,288	143
4401400000	톱밥, 목재의 웨이스트(waste)와 스크랩(scrap)	RU	러 시 아	20,766	20.77	5,212	5
4401400000	톱밥, 목재의 웨이스트(waste)와 스크랩(scrap)	MY	말 레 이 시 아	35,980	35.98	4,066	4
4401400000	톱밥, 목재의 웨이스트(waste)와 스크랩(scrap)	MX	멕 시 코	12	0.01	94	0
4401400000	톱밥, 목재의 웨이스트(waste)와 스크랩(scrap)	US	미 국	173,487	173.49	147,252	147
4401400000	톱밥, 목재의 웨이스트(waste)와 스크랩(scrap)	VN	베 트 남	5,522,029	5,522.03	719,299	719
4401400000	톱밥, 목재의 웨이스트(waste)와 스크랩(scrap)	IT	이 탈 리 아	1	0.00	16	0
4401400000	톱밥, 목재의 웨이스트(waste)와 스크랩(scrap)	ID	인 도 네 시 아	2,173,947	2,173.95	293,159	293
4401400000	톱밥, 목재의 웨이스트(waste)와 스크랩(scrap)	CN	중 국	1,074,538	1,074.54	196,450	196
4401400000	톱밥, 목재의 웨이스트(waste)와 스크랩(scrap)	TH	태 국	1,333,083	1,333.08	151,290	151

2. 수 입

HSK	품목명	국가 기호	국가명	중량(kg)	물량 (t,천m ³)	금액(\$)	금액(천\$)
4402101000	성형목탄(대나무제)	VN	베 트 남	1	0.00	15	0
4402101000	성형목탄(대나무제)	ID	인 도 네 시 아	65,000	65.00	10,783	11
4402101000	성형목탄(대나무제)	JP	일 본	1	0.00	22	0
4402101000	성형목탄(대나무제)	CN	중 국	2,893,145	2,893.14	2,354,158	2,354
4402101000	성형목탄(대나무제)	PH	필 리 핀	18	0.02	20	0
4402109000	기타(대나무제)	DE	독 일	7	0.01	537	1
4402109000	기타(대나무제)	RU	러 시 아	10	0.01	51	0
4402109000	기타(대나무제)	CN	중 국	1,714,656	1,714.66	1,337,293	1,337
4402901000	성형목탄	NA	나 미 비 아	20,250	20.25	11,070	11
4402901000	성형목탄	LA	라 오 스	588,191	588.19	641,918	642
4402901000	성형목탄	MY	말 레 이 시 아	1,922,500	1,922.50	1,197,960	1,198
4402901000	성형목탄	MX	멕 시 코	10	0.01	124	0
4402901000	성형목탄	US	미 국	334,181	334.18	486,398	486
4402901000	성형목탄	MM	미 안 마	38	0.04	152	0
4402901000	성형목탄	VN	베 트 남	813,897	813.90	745,277	745
4402901000	성형목탄	LK	스 리 랑 카	376,630	376.63	174,777	175
4402901000	성형목탄	GB	영 국	9	0.01	52	0
4402901000	성형목탄	IN	인 도	359,577	359.58	230,255	230
4402901000	성형목탄	ID	인 도 네 시 아	17,065,871	17,065.87	12,591,587	12,592
4402901000	성형목탄	JP	일 본	805	0.80	3,515	4
4402901000	성형목탄	CN	중 국	332,453	332.45	372,801	373
4402901000	성형목탄	TH	태 국	463,166	463.17	230,350	230
4402901000	성형목탄	PL	폴 란 드	140,779	140.78	177,089	177
4402909000	기타목탄	NG	나 이 지 리 아	2,243,236	2,243.24	2,800,016	2,800
4402909000	기타목탄	DE	독 일	10	0.01	281	0
4402909000	기타목탄	LA	라 오 스	17,498,512	17,498.51	20,874,258	20,874
4402909000	기타목탄	RU	러 시 아	11,510	11.51	9,253	9
4402909000	기타목탄	LT	리 투 아 니 아	23,540	23.54	31,688	32
4402909000	기타목탄	MY	말 레 이 시 아	603,019	603.02	331,857	332
4402909000	기타목탄	US	미 국	206	0.21	4,988	5
4402909000	기타목탄	MM	미 안 마	10	0.01	43	0
4402909000	기타목탄	BD	방 글 라 데 시	1	0.00	15	0
4402909000	기타목탄	VN	베 트 남	29,253,492	29,253.49	33,357,485	33,357
4402909000	기타목탄	BI	부 룬 디	1	0.00	19	0
4402909000	기타목탄	BR	브 라 질	42,112	42.11	26,184	26
4402909000	기타목탄	SA	사우디아라비아	5	0.00	34	0
4402909000	기타목탄	LK	스 리 랑 카	743,040	743.04	365,898	366
4402909000	기타목탄	ES	스 페 인	0	0.00	12	0
4402909000	기타목탄	SG	싱 가 포 르	8	0.01	63	0
4402909000	기타목탄	AR	아 르 헨 티 나	18,450	18.45	12,766	13
4402909000	기타목탄	GB	영 국	220	0.22	2,202	2
4402909000	기타목탄	IT	이 탈 리 아	140	0.14	2,136	2
4402909000	기타목탄	ID	인 도 네 시 아	22,215,756	22,215.76	10,183,478	10,183

Ⅷ. HSK 10단위·국가별 수출입 현황

HSK	품목명	국가 기호	국가명	중량(kg)	물량 (t,천m ³)	금액(\$)	금액(천\$)
4402909000	기타목탄	JP	일 본	436	0.44	1,951	2
4402909000	기타목탄	CN	중 국	1,572,023	1,572.02	1,572,875	1,573
4402909000	기타목탄	KH	캄 보 디 아	32,175	32.18	46,326	46
4402909000	기타목탄	TH	태 국	1,595,577	1,595.58	816,840	817
4402909000	기타목탄	PY	파 라 과 이	58,999	59.00	56,298	56
4402909000	기타목탄	PL	폴 란 드	22	0.02	397	0
4402909000	기타목탄	PH	필 리 핀	6,970,732	6,970.73	3,224,452	3,224
4403110000	침엽수류	AU	오스트레일리아	22,250	0.03	11,792	12
4403211000	적송	US	미 국	1	0.00	235	0
4403211000	적송	PL	폴 란 드	317,650	0.37	46,059	46
4403212000	라디에타소나무	NZ	뉴 질 랜드	1,322,486,643	1,546.77	164,584,843	164,585
4403212000	라디에타소나무	AU	오스트레일리아	44,594,317	52.16	4,759,167	4,759
4403219000	기타	BR	브 라 질	53,096	0.06	4,381	4
4403219000	기타	JP	일 본	5,922,687	6.93	1,688,158	1,688
4403221000	적송	NZ	뉴 질 랜드	63,310	0.07	13,280	13
4403222000	라디에타소나무	NZ	뉴 질 랜드	252,609,227	295.45	32,977,990	32,978
4403222000	라디에타소나무	AU	오스트레일리아	5,452,721	6.38	160,219	160
4403229000	기타	NZ	뉴 질 랜드	9,813,539	11.48	1,264,292	1,264
4403229000	기타	DE	독 일	1,750,887	2.05	305,845	306
4403229000	기타	AU	오스트레일리아	3,808,898	4.45	179,218	179
4403229000	기타	JP	일 본	1,212,691	1.42	180,262	180
4403231000	전나무(아비에스 종)	US	미 국	747,713	0.87	141,416	141
4403232000	가문비나무(피세아 종)	DE	독 일	82,243,838	96.19	15,368,771	15,369
4403232000	가문비나무(피세아 종)	US	미 국	5,854,573	6.85	1,750,288	1,750
4403232000	가문비나무(피세아 종)	SK	슬 로 바 키 아	2,129,618	2.49	386,536	387
4403232000	가문비나무(피세아 종)	EE	에 스토니아	2,687,174	3.14	383,840	384
4403232000	가문비나무(피세아 종)	IT	이 탈 리 아	15,760	0.02	3,616	4
4403232000	가문비나무(피세아 종)	CZ	체 코 공 화 국	4,338,459	5.07	783,101	783
4403232000	가문비나무(피세아 종)	CA	캐 나 다	12,595,747	14.73	4,106,798	4,107
4403241000	전나무(아비에스 종)	US	미 국	160,000	0.19	187	0
4403242000	가문비나무(피세아 종)	DE	독 일	83,353,608	97.49	14,964,108	14,964
4403242000	가문비나무(피세아 종)	US	미 국	2,172,209	2.54	1,156,852	1,157
4403242000	가문비나무(피세아 종)	CA	캐 나 다	1,900,250	2.22	1,181,472	1,181
4403251000	삼나무	NZ	뉴 질 랜드	36,758	0.04	5,041	5
4403251000	삼나무	US	미 국	3,067,451	3.59	1,235,533	1,236
4403251000	삼나무	JP	일 본	71,326,547	83.42	11,963,396	11,963
4403251000	삼나무	CA	캐 나 다	49,475	0.06	29,740	30
4403252000	미송	NZ	뉴 질 랜드	653,052	0.76	85,140	85
4403252000	미송	US	미 국	86,345,210	100.99	19,857,256	19,857
4403252000	미송	SK	슬 로 바 키 아	642,847	0.75	137,100	137
4403252000	미송	JP	일 본	217,965	0.25	30,938	31
4403252000	미송	CA	캐 나 다	47,821,019	55.93	10,622,052	10,622
4403253000	낙엽송	NZ	뉴 질 랜드	22,568	0.03	2,607	3

2. 수 입

HSK	품목명	국가 기호	국가명	중량(kg)	물량 (t,천m³)	금액(\$)	금액(천\$)
4403254000	전나무(아비에스 종 제외)	NZ	뉴 질 랜 드	561,938	0.66	74,204	74
4403254000	전나무(아비에스 종 제외)	US	미 국	3,134,192	3.67	785,490	785
4403254000	전나무(아비에스 종 제외)	JP	일 본	2,526,455	2.95	391,403	391
4403259000	기타	NZ	뉴 질 랜 드	3,082,036	3.60	434,922	435
4403259000	기타	US	미 국	27,170,468	31.78	7,330,256	7,330
4403259000	기타	JP	일 본	7,572,256	8.86	1,907,083	1,907
4403259000	기타	CA	캐 나 다	10,206,304	11.94	2,609,118	2,609
4403261000	삼나무	US	미 국	397,471	0.46	542,298	542
4403261000	삼나무	JP	일 본	5,922,601	6.93	894,438	894
4403261000	삼나무	CA	캐 나 다	257,050	0.30	527,678	528
4403262000	미송	US	미 국	23,950,946	28.01	10,307,186	10,307
4403262000	미송	CA	캐 나 다	12,850,518	15.03	10,268,325	10,268
4403264000	전나무류(아비에스 종 제외)	US	미 국	344,310	0.40	79,231	79
4403269000	기타	US	미 국	6,517,176	7.62	1,194,673	1,195
4403269000	기타	JP	일 본	1,112,214	1.30	321,130	321
4403269000	기타	CA	캐 나 다	3,564,215	4.17	1,136,021	1,136
4403269000	기타	HR	크 로 아 티 아	96,620	0.11	119,748	120
4403492000	케루잉(Keruing) · 라민(Ramin) · 카폴(Kapur) · 티크	MY	말 레 이 시 아	493,139	0.58	170,043	170
4403493000	오꾸메, 오베체, 사벨리, 시뵘, 아까쥬다 푸리케, 마코레 및 이로코(열대산 원목)	DK	덴 마 크	47,840	0.06	30,918	31
4403493000	오꾸메, 오베체, 사벨리, 시뵘, 아까쥬다 푸리케, 마코레 및 이로코(열대산 원목)	CF	중 앙 아 프 리 카	125,813	0.15	88,508	89
4403493000	오꾸메, 오베체, 사벨리, 시뵘, 아까쥬다 푸리케, 마코레 및 이로코(열대산 원목)	CD	콩 고 민 주 공 화 국	15,532	0.02	9,158	9
4403495000	마호가니 및 발사	CD	콩 고 민 주 공 화 국	28,966	0.03	18,137	18
4403499000	기타	MY	말 레 이 시 아	2,548,632	2.98	634,520	635
4403499000	기타	SB	솔 로 몬 아 일 랜 드	16,642,560	19.46	5,108,796	5,109
4403499000	기타	SR	수 리 남	8,617,178	10.08	2,853,391	2,853
4403499000	기타	EC	에 과 도 르	2,306,054	2.70	609,739	610
4403499000	기타	AU	오 스트 레 일 리 아	51,860	0.06	24,949	25
4403499000	기타	IN	인 도	1	0.00	11	0
4403499000	기타	CN	중 국	0	0.00	6	0
4403499000	기타	CF	중 앙 아 프 리 카	21,734	0.03	24,920	25
4403499000	기타	CM	카 메 룬	25,000	0.03	3,995	4
4403499000	기타	CO	콜 롬 비 아	245,260	0.29	105,891	106
4403499000	기타	CG	콩 고	80,124	0.09	54,427	54
4403499000	기타	PG	파 푸 아 뉴 기 니	25,728,546	30.09	6,538,883	6,539
4403910000	참나무류(원목)	RO	루 마 니 아	28,400	0.03	20,213	20
4403910000	참나무류(원목)	US	미 국	1,788,262	2.09	1,973,030	1,973
4403910000	참나무류(원목)	JP	일 본	13,715	0.02	12,620	13
4403940000	너도밤나무(파구스종)의 것(그 밖의 것으로 한정)	US	미 국	1,874	0.00	1,771	2
4403950000	자작나무(베틀라 종)의 것(모든 횡단면의 치수가 15센티미터 이상인 것으로 한정)	US	미 국	19,040	0.02	9,079	9

Ⅷ. HSK 10단위·국가별 수출입 현황

HSK	품목명	국가 기호	국가명	중량(kg)	물량 (t,천m³)	금액(\$)	금액(천\$)
4403960000	자작나무(베틀라 종)의 것(그 밖의 것 으로 한정)	LT	리 투 아 니 아	21,100	0.02	7,047	7
4403960000	자작나무(베틀라 종)의 것(그 밖의 것 으로 한정)	US	미 국	3,953	0.00	3,160	3
4403971000	포플러	US	미 국	1,651,730	1.93	202,454	202
4403971000	포플러	SI	슬 로 베 니 아	45,058	0.05	76,620	77
4403971000	포플러	JP	일 본	480	0.00	491	0
4403971000	포플러	CA	캐 나 다	475,330	0.56	59,578	60
4403971000	포플러	FR	프 랑 스	47,110	0.06	37,441	37
4403972000	사시나무	GR	그 리 스	12,560	0.01	13,252	13
4403972000	사시나무	US	미 국	13,091	0.02	7,309	7
4403980000	유칼립투스(유칼립투스 종)의 것	VN	베 트 남	5	0.00	71	0
4403980000	유칼립투스(유칼립투스 종)의 것	BR	브 라 질	38,802	0.05	4,918	5
4403980000	유칼립투스(유칼립투스 종)의 것	AU	오 스트레 일 리 아	183,563	0.21	54,404	54
4403980000	유칼립투스(유칼립투스 종)의 것	UY	우 루 과 이	291,260	0.34	61,336	61
4403991020	흑단(원목)	ES	스 페 인	2	0.00	119	0
4403991040	물푸레나무(원목)	RU	러 시 아	366,000	0.43	353,139	353
4403991040	물푸레나무(원목)	US	미 국	724,839	0.85	645,182	645
4403991050	호도나무(원목)	GR	그 리 스	25,760	0.03	41,039	41
4403991050	호도나무(원목)	US	미 국	3,363,752	3.93	3,680,085	3,680
4403991050	호도나무(원목)	JP	일 본	13,981	0.02	14,984	15
4403991050	호도나무(원목)	CA	캐 나 다	23,000	0.03	11,459	11
4403991090	기타(황양, 화리, 철도목, 핵코리 원목)	AU	오 스트레 일 리 아	24,160	0.03	11,387	11
4403993030	단풍나무(원목)	US	미 국	1,167,270	1.37	1,044,541	1,045
4403993030	단풍나무(원목)	JP	일 본	5,293	0.01	3,707	4
4403993030	단풍나무(원목)	CA	캐 나 다	186,479	0.22	98,536	99
4403993030	단풍나무(원목)	PL	폴 란 드	63	0.00	2,812	3
4403993040	느릅나무(원목)	US	미 국	17,871	0.02	22,767	23
4403994000	오동나무(원목)	JP	일 본	1,003	0.00	610	1
4403994000	오동나무(원목)	CN	중 국	20	0.00	75	0
4403999000	기타	NZ	뉴 질 란 드	35,500	0.04	13,124	13
4403999000	기타	DE	독 일	356,355	0.42	289,735	290
4403999000	기타	RO	루 마 니 아	278,060	0.33	203,625	204
4403999000	기타	MX	멕 시 코	49,269	0.06	57,958	58
4403999000	기타	US	미 국	150,556	0.18	111,512	112
4403999000	기타	VN	베 트 남	30,231	0.04	9,780	10
4403999000	기타	BA	보 스 니 아 - 헤 르 체 고 비 나	49,030	0.06	33,261	33
4403999000	기타	BO	볼 리 비 아	72,691	0.09	84,239	84
4403999000	기타	RS	세 르 비 아	314,869	0.37	212,950	213
4403999000	기타	SB	솔 로몬 아 일 랜 드	3,760,515	4.40	617,885	618
4403999000	기타	SR	수 리 남	6,075,824	7.11	1,871,533	1,872
4403999000	기타	AU	오 스트레 일 리 아	3,927,184	4.59	1,787,054	1,787
4403999000	기타	IT	이 탈 리 아	61,284	0.07	43,296	43

2. 수 입

HSK	품목명	국가 기호	국가명	중량(kg)	물량 (t,천m³)	금액(\$)	금액(천\$)
4403999000	기타	JP	일 본	7,260,430	8.49	2,313,785	2,314
4403999000	기타	CN	중 국	1,825	0.00	7,308	7
4403999000	기타	CF	중 앙 아 프 리 카	255,034	0.30	183,568	184
4403999000	기타	CA	캐 나 다	72,488	0.08	28,953	29
4403999000	기타	CM	카 메 룬	38,141	0.04	24,326	24
4403999000	기타	CO	콜 롬 비 아	120,140	0.14	56,649	57
4403999000	기타	PA	파 나 마	22,300	0.03	71,652	72
4403999000	기타	PY	파 라 과 이	54,890	0.06	92,591	93
4403999000	기타	PG	파 푸 아 뉴 기 니	23,653,999	27.67	5,951,382	5,951
4403999000	기타	PE	페 루	5	0.00	220	0
4403999000	기타	FJ	피 지	19,740	0.02	3,158	3
4403999000	기타	HU	헝 가 리	967,740	1.13	791,127	791
4404100000	침엽수류, 목재의 막대(공구의 자루 등)	SK	슬 로 바 키 아	80	0.08	2,375	2
4404200000	활엽수류, 목재의 막대(공구의 자루 등)	DE	독 일	1	0.00	22	0
4404200000	활엽수류, 목재의 막대(공구의 자루 등)	US	미 국	12	0.01	656	1
4404200000	활엽수류, 목재의 막대(공구의 자루 등)	VN	베 트 남	132,211	132.21	81,585	82
4404200000	활엽수류, 목재의 막대(공구의 자루 등)	SK	슬 로 바 키 아	855	0.86	17,148	17
4404200000	활엽수류, 목재의 막대(공구의 자루 등)	EC	에 과 도 르	39	0.04	1,348	1
4404200000	활엽수류, 목재의 막대(공구의 자루 등)	JP	일 본	450	0.45	5,375	5
4404200000	활엽수류, 목재의 막대(공구의 자루 등)	CN	중 국	1,278,687	1,278.69	474,903	475
4404200000	활엽수류, 목재의 막대(공구의 자루 등)	TH	태 국	61,405	61.40	10,730	11
4404200000	활엽수류, 목재의 막대(공구의 자루 등)	PE	페 루	2	0.00	177	0
4405000000	목모와 목분	TW	대 만	0	0.00	1	0
4405000000	목모와 목분	DE	독 일	2,066,721	2,066.72	1,262,193	1,262
4405000000	목모와 목분	US	미 국	137,061	137.06	226,183	226
4405000000	목모와 목분	VN	베 트 남	53,402,666	53,402.67	7,956,141	7,956
4405000000	목모와 목분	ES	스 페 인	0	0.00	33	0
4405000000	목모와 목분	EE	에 스토니아	150	0.15	1,327	1
4405000000	목모와 목분	AU	오스트레일리아	3,056	3.06	35,788	36
4405000000	목모와 목분	ID	인도네시아	219,930	219.93	26,581	27
4405000000	목모와 목분	JP	일 본	17,319	17.32	29,753	30
4405000000	목모와 목분	CN	중 국	572,879	572.88	240,335	240
4405000000	목모와 목분	CA	캐 나 다	26,862	26.86	26,178	26
4405000000	목모와 목분	TH	태 국	377,105	377.10	52,638	53
4405000000	목모와 목분	FR	프 랑 스	514	0.51	22,270	22
4406120000	활엽수류	MY	말 레 이 시 아	2,064,106	2,064.11	1,014,280	1,014
4406910000	침엽수류	SK	슬 로 바 키 아	28	0.03	1,635	2
4407111000	적송	DK	덴 마 크	67,489	0.11	87,512	88
4407111000	적송	DE	독 일	7,607,076	12.68	3,056,412	3,056
4407111000	적송	LV	라 트 비 아	61,320,863	102.20	22,523,404	22,523
4407111000	적송	RU	러 시 아	22,630,553	37.72	9,366,347	9,366
4407111000	적송	RO	루 마 니 아	57,242	0.10	21,573	22
4407111000	적송	LT	리 투 아 니 아	17,167,101	28.61	6,160,671	6,161

Ⅷ. HSK 10단위·국가별 수출입 현황

HSK	품목명	국가 기호	국가명	중량(kg)	물량 (t,천m³)	금액(\$)	금액(천\$)
4407111000	적송	BY	벨 라 루 스	84,230	0.14	28,165	28
4407111000	적송	VN	베 트 남	23,980	0.04	29,936	30
4407111000	적송	SE	스 웨 덴	5,731,886	9.55	2,211,144	2,211
4407111000	적송	SK	슬 로 바 키 아	256,032	0.43	134,263	134
4407111000	적송	EE	에 스토 니 아	3,019,531	5.03	1,501,578	1,502
4407111000	적송	UA	우 크 라 이 나	5,521,347	9.20	1,941,813	1,942
4407111000	적송	CN	중 국	1,325,127	2.21	1,677,723	1,678
4407111000	적송	CZ	체 코 공 화 국	567,165	0.95	259,285	259
4407111000	적송	PL	폴 란 드	7,177,196	11.96	3,028,336	3,028
4407111000	적송	FI	핀 란 드	9,185,324	15.31	9,454,109	9,454
4407112000	라디에타소나무	NZ	뉴 질 랜 드	55,068,381	91.78	16,080,982	16,081
4407112000	라디에타소나무	LV	라 트 비 아	794,778	1.32	266,728	267
4407112000	라디에타소나무	RU	러 시 아	447,946	0.75	207,678	208
4407112000	라디에타소나무	BR	브 라 질	303,849	0.51	130,210	130
4407112000	라디에타소나무	AU	오스트레일리아	5,353,411	8.92	2,081,911	2,082
4407112000	라디에타소나무	UA	우 크 라 이 나	743,770	1.24	268,666	269
4407112000	라디에타소나무	CN	중 국	17,682,063	29.47	20,971,554	20,972
4407112000	라디에타소나무	CZ	체 코 공 화 국	68,000	0.11	26,780	27
4407112000	라디에타소나무	CL	칠 레	332,349,966	553.92	90,000,767	90,001
4407112000	라디에타소나무	FI	핀 란 드	46,790	0.08	61,971	62
4407119000	기타	NZ	뉴 질 랜 드	122,509	0.20	173,524	174
4407119000	기타	DK	덴 마 크	114,285	0.19	144,672	145
4407119000	기타	DE	독 일	12,261,662	20.44	5,430,167	5,430
4407119000	기타	LV	라 트 비 아	17,066,314	28.44	6,536,461	6,536
4407119000	기타	RU	러 시 아	6,971,223	11.62	2,784,047	2,784
4407119000	기타	LT	리 투 아 니 아	2,203,421	3.67	752,218	752
4407119000	기타	US	미 국	1,245,717	2.08	749,472	749
4407119000	기타	BY	벨 라 루 스	1,930,128	3.22	515,367	515
4407119000	기타	BR	브 라 질	554,719	0.92	432,662	433
4407119000	기타	SE	스 웨 덴	174,070	0.29	61,042	61
4407119000	기타	AR	아 르헨티나	375,192	0.63	165,059	165
4407119000	기타	EE	에 스토 니 아	24,000	0.04	7,264	7
4407119000	기타	UA	우 크 라 이 나	17,424,497	29.04	5,452,086	5,452
4407119000	기타	IT	이 탈 리 아	3,000	0.00	6,182	6
4407119000	기타	ID	인 도 네 시 아	30,789	0.05	41,320	41
4407119000	기타	CN	중 국	913,338	1.52	1,046,306	1,046
4407119000	기타	CZ	체 코 공 화 국	49,240	0.08	21,642	22
4407119000	기타	CL	칠 레	262,340	0.44	71,259	71
4407119000	기타	CA	캐 나 다	5,242,725	8.74	3,302,590	3,303
4407119000	기타	PL	폴 란 드	508,593	0.85	242,982	243
4407119000	기타	FI	핀 란 드	468,137	0.78	533,248	533
4407121000	전나무(아비에스 중)	DE	독 일	1,705,899	2.84	864,398	864
4407121000	전나무(아비에스 중)	LV	라 트 비 아	1,576,999	2.63	723,155	723

2. 수입

HSK	품목명	국가 기호	국가명	중량(kg)	물량 (t,천m³)	금액(\$)	금액(천\$)
4407121000	전나무(아비에스 종)	RU	러 시 아	9,331,815	15.55	2,465,076	2,465
4407121000	전나무(아비에스 종)	RO	루 마 니 아	72,644	0.12	35,747	36
4407121000	전나무(아비에스 종)	LT	리 투 아 니 아	54,139	0.09	22,013	22
4407121000	전나무(아비에스 종)	SE	스 웨 덴	199,650	0.33	86,686	87
4407121000	전나무(아비에스 종)	EE	에 스토 니 아	167,856	0.28	77,245	77
4407121000	전나무(아비에스 종)	AT	오 스트 리 아	1,941,790	3.24	1,161,052	1,161
4407121000	전나무(아비에스 종)	UA	우 크 라 이 나	9,750	0.02	2,900	3
4407121000	전나무(아비에스 종)	CN	중 국	72,300	0.12	81,293	81
4407121000	전나무(아비에스 종)	CZ	체 코 공 화 국	348,015	0.58	154,495	154
4407121000	전나무(아비에스 종)	CA	캐 나 다	827,018	1.38	533,479	533
4407121000	전나무(아비에스 종)	FI	핀 란 드	943,731	1.57	533,246	533
4407122000	가문비나무(피세아 종)	NO	노 르 웨 이	190,440	0.32	84,454	84
4407122000	가문비나무(피세아 종)	DK	덴 마 크	5,731,100	9.55	3,389,382	3,389
4407122000	가문비나무(피세아 종)	DE	독 일	48,633,508	81.06	21,099,616	21,100
4407122000	가문비나무(피세아 종)	LV	라 트 비 아	36,816,999	61.36	16,315,515	16,316
4407122000	가문비나무(피세아 종)	RU	러 시 아	127,986,021	213.31	42,115,790	42,116
4407122000	가문비나무(피세아 종)	RO	루 마 니 아	3,780,015	6.30	1,811,572	1,812
4407122000	가문비나무(피세아 종)	LT	리 투 아 니 아	7,629,908	12.72	2,879,029	2,879
4407122000	가문비나무(피세아 종)	BY	벨 라 루 스	341,787	0.57	137,281	137
4407122000	가문비나무(피세아 종)	SE	스 웨 덴	14,326,962	23.88	6,715,198	6,715
4407122000	가문비나무(피세아 종)	CH	스 위 스	7	0.00	278	0
4407122000	가문비나무(피세아 종)	SK	슬 로 바 키 아	130,968	0.22	75,363	75
4407122000	가문비나무(피세아 종)	SI	슬 로 베 니 아	3,395,460	5.66	2,012,737	2,013
4407122000	가문비나무(피세아 종)	EE	에 스토 니 아	5,100,924	8.50	2,581,878	2,582
4407122000	가문비나무(피세아 종)	AT	오 스트 리 아	13,484,216	22.47	7,659,258	7,659
4407122000	가문비나무(피세아 종)	UA	우 크 라 이 나	245,100	0.41	119,784	120
4407122000	가문비나무(피세아 종)	IT	이 탈 리 아	16,400	0.03	27,927	28
4407122000	가문비나무(피세아 종)	CN	중 국	302,606	0.50	387,637	388
4407122000	가문비나무(피세아 종)	CZ	체 코 공 화 국	11,644,637	19.41	5,405,749	5,406
4407122000	가문비나무(피세아 종)	CA	캐 나 다	497,786	0.83	342,751	343
4407122000	가문비나무(피세아 종)	HR	크 로 아 티 아	125,249	0.21	43,399	43
4407122000	가문비나무(피세아 종)	PL	폴 란 드	23,227	0.04	14,201	14
4407122000	가문비나무(피세아 종)	FI	핀 란 드	3,277,626	5.46	2,568,025	2,568
4407191000	삼나무	DE	독 일	100,000	0.17	7,441	7
4407191000	삼나무	US	미 국	2	0.00	260	0
4407191000	삼나무	JP	일 본	371,384	0.62	243,749	244
4407191000	삼나무	CN	중 국	9,806,163	16.34	12,573,704	12,574
4407191000	삼나무	CA	캐 나 다	443,280	0.74	459,488	459
4407192010	더글러스퍼	CA	캐 나 다	158,013	0.26	82,844	83
4407192020	헬록	US	미 국	2,738	0.00	21,140	21
4407192020	헬록	CA	캐 나 다	813,045	1.36	264,037	264
4407192090	기타	DE	독 일	0	0.00	487	0
4407193000	전나무류(아비에스 종 제외)	DK	덴 마 크	24,500	0.04	13,807	14

Ⅷ. HSK 10단위·국가별 수출입 현황

HSK	품목명	국가 기호	국가명	중량(kg)	물량 (t,천m ³)	금액(\$)	금액(천\$)
4407193000	전나무류(아비에스 종 제외)	DE	독 일	13,508,547	22.51	5,931,217	5,931
4407193000	전나무류(아비에스 종 제외)	LV	라 트 비 아	5,737,382	9.56	2,311,385	2,311
4407193000	전나무류(아비에스 종 제외)	RU	러 시 아	28,052,121	46.75	12,683,542	12,684
4407193000	전나무류(아비에스 종 제외)	RO	루 마 니 아	2,544,502	4.24	1,181,238	1,181
4407193000	전나무류(아비에스 종 제외)	LT	리 투 아 니 아	826,391	1.38	274,852	275
4407193000	전나무류(아비에스 종 제외)	SE	스 웨 덴	41,612,133	69.35	19,459,833	19,460
4407193000	전나무류(아비에스 종 제외)	EE	에 스토 니 아	1,205,837	2.01	523,793	524
4407193000	전나무류(아비에스 종 제외)	AT	오 스트 리 아	12,752,706	21.25	6,135,639	6,136
4407193000	전나무류(아비에스 종 제외)	IT	이 탈 리 아	126,000	0.21	110,542	111
4407193000	전나무류(아비에스 종 제외)	CZ	체 코 공 화 국	1,753,365	2.92	824,257	824
4407193000	전나무류(아비에스 종 제외)	CA	캐 나 다	142,400	0.24	151,107	151
4407193000	전나무류(아비에스 종 제외)	FI	핀 란 드	5,474,639	9.12	2,663,004	2,663
4407194000	낙엽송	RU	러 시 아	747,356	1.25	209,523	210
4407194000	낙엽송	US	미 국	4	0.00	945	1
4407195000	편백나무	VN	베 트 남	24,920	0.04	56,410	56
4407195000	편백나무	BG	불 가 리 아	2	0.00	21	0
4407195000	편백나무	JP	일 본	5,672,103	9.45	4,630,498	4,630
4407195000	편백나무	CN	중 국	2,626,452	4.38	4,925,443	4,925
4407195000	편백나무	PE	페 루	20	0.00	521	1
4407199000	기타	NZ	뉴 질 랜 드	41,680	0.07	9,922	10
4407199000	기타	DE	독 일	860,365	1.43	315,531	316
4407199000	기타	LV	라 트 비 아	1,452,412	2.42	566,337	566
4407199000	기타	RO	루 마 니 아	22,713	0.04	12,888	13
4407199000	기타	LT	리 투 아 니 아	1,055,057	1.76	359,815	360
4407199000	기타	US	미 국	60,806	0.10	51,187	51
4407199000	기타	BR	브 라 질	1,377,385	2.30	810,350	810
4407199000	기타	AT	오 스트 리 아	1,556,622	2.59	863,877	864
4407199000	기타	UA	우 크 라 이 나	173,790	0.29	37,048	37
4407199000	기타	JP	일 본	675,553	1.13	840,725	841
4407199000	기타	CN	중 국	911,071	1.52	1,603,745	1,604
4407199000	기타	CZ	체 코 공 화 국	1,128,101	1.88	423,653	424
4407199000	기타	CA	캐 나 다	47,658,148	79.43	32,755,315	32,755
4407199000	기타	PL	폴 란 드	22,580	0.04	38,960	39
4407199000	기타	FI	핀 란 드	141,546	0.24	193,357	193
4407210000	마호가니(열대산 제재목)	US	미 국	69	0.00	2,989	3
4407210000	마호가니(열대산 제재목)	AU	오 스트레 일 리 아	192,130	0.32	48,691	49
4407220000	비틀라·임부아 및 발사	US	미 국	240	0.00	6,814	7
4407220000	비틀라·임부아 및 발사	AU	오 스트레 일 리 아	133	0.00	4,486	4
4407220000	비틀라·임부아 및 발사	ID	인 도 네 시 아	213	0.00	4,163	4
4407220000	비틀라·임부아 및 발사	CN	중 국	117	0.00	500	1
4407220000	비틀라·임부아 및 발사	HK	홍 콩	88	0.00	189	0
4407250000	다크레드메란티, 라이트레드메란티 및 메란티바카우(열대산 제재목)	GA	가 봉	288,135	0.48	133,629	134

2. 수입

HSK	품목명	국가 기호	국가명	중량(kg)	물량 (t,천m³)	금액(\$)	금액(천\$)
4407250000	다크레드메란티, 라이트레드메란티 및 메란티바카우(열대산 제재목)	MY	말 레 이 시 아	1,086,755	1.81	483,378	483
4407250000	다크레드메란티, 라이트레드메란티 및 메란티바카우(열대산 제재목)	BR	브 라 질	21,770	0.04	10,219	10
4407250000	다크레드메란티, 라이트레드메란티 및 메란티바카우(열대산 제재목)	SR	수 리 남	1,293,910	2.16	351,090	351
4407250000	다크레드메란티, 라이트레드메란티 및 메란티바카우(열대산 제재목)	ID	인 도 네 시 아	154,837	0.26	143,495	143
4407250000	다크레드메란티, 라이트레드메란티 및 메란티바카우(열대산 제재목)	CN	중 국	452,330	0.75	130,283	130
4407250000	다크레드메란티, 라이트레드메란티 및 메란티바카우(열대산 제재목)	CD	콩 고 민 주 공 화 국	279,100	0.47	63,103	63
4407260000	화이트라왕, 화이트메란티, 화이트세라야, 엘로메란티 및 아란(열대산 제재목)	MY	말 레 이 시 아	29,270	0.05	39,663	40
4407260000	화이트라왕, 화이트메란티, 화이트세라야, 엘로메란티 및 아란(열대산 제재목)	BR	브 라 질	108,462	0.18	178,272	178
4407260000	화이트라왕, 화이트메란티, 화이트세라야, 엘로메란티 및 아란(열대산 제재목)	ID	인 도 네 시 아	67,208	0.11	80,039	80
4407270000	사팰리	VN	베 트 남	176,905	0.29	197,077	197
4407270000	사팰리	JP	일 본	698	0.00	13,630	14
4407280000	이로코	CM	카 메 룬	1	0.00	4	0
4407291000	케루잉, 라민, 카폴, 종롱, 멜바우, 제루통 및 켈파스(열대산 제재목)	MY	말 레 이 시 아	357,829	0.60	546,269	546
4407291000	케루잉, 라민, 카폴, 종롱, 멜바우, 제루통 및 켈파스(열대산 제재목)	ID	인 도 네 시 아	60,347	0.10	61,830	62
4407292000	티크(열대산 제재목)	TW	대 만	8,742	0.01	70,616	71
4407292000	티크(열대산 제재목)	LA	라 오 스	84,602	0.14	154,582	155
4407292000	티크(열대산 제재목)	MM	미 안 마	33,671	0.06	230,521	231
4407292000	티크(열대산 제재목)	ID	인 도 네 시 아	5,456	0.01	28,839	29
4407293000	오구메, 오베체, 사팰리, 시뵘, 아까쥬다푸리케, 마꼬레, 이로코, 티아마, 만소니아, 이롬바, 디베토우, 립바 및 아조베(열대산 제재목)	GH	가 나	10,000	0.02	13,417	13
4407293000	오구메, 오베체, 사팰리, 시뵘, 아까쥬다푸리케, 마꼬레, 이로코, 티아마, 만소니아, 이롬바, 디베토우, 립바 및 아조베(열대산 제재목)	GA	가 봉	1,811,196	3.02	2,139,130	2,139
4407293000	오구메, 오베체, 사팰리, 시뵘, 아까쥬다푸리케, 마꼬레, 이로코, 티아마, 만소니아, 이롬바, 디베토우, 립바 및 아조베(열대산 제재목)	CN	중 국	32,181	0.05	44,520	45
4407293000	오구메, 오베체, 사팰리, 시뵘, 아까쥬다푸리케, 마꼬레, 이로코, 티아마, 만소니아, 이롬바, 디베토우, 립바 및 아조베(열대산 제재목)	CM	카 메 룬	37,845	0.06	27,862	28
4407293000	오구메, 오베체, 사팰리, 시뵘, 아까쥬다푸리케, 마꼬레, 이로코, 티아마, 만소니아, 이롬바, 디베토우, 립바 및 아조베(열대산 제재목)	CG	콩 고	1,462,500	2.44	1,004,457	1,004
4407293000	오구메, 오베체, 사팰리, 시뵘, 아까쥬다푸리케, 마꼬레, 이로코, 티아마, 만소니아, 이롬바, 디베토우, 립바 및 아조베(열대산 제재목)	CD	콩 고 민 주 공 화 국	152,690	0.25	76,940	77
4407299000	기타(열대산 제재목)	GH	가 나	278,512	0.46	196,504	197
4407299000	기타(열대산 제재목)	GA	가 봉	267,376	0.45	127,270	127
4407299000	기타(열대산 제재목)	GY	기 이 아 나	337,070	0.56	220,091	220
4407299000	기타(열대산 제재목)	RO	루 마 니 아	291,860	0.49	373,019	373
4407299000	기타(열대산 제재목)	MY	말 레 이 시 아	19,194,400	31.99	8,356,229	8,356

Ⅷ. HSK 10단위·국가별 수출입 현황

HSK	품목명	국가 기호	국가명	중량(kg)	물량 (t,천m³)	금액(\$)	금액(천\$)
4407299000	기타(열대산 제재목)	US	미 국	1	0.00	76	0
4407299000	기타(열대산 제재목)	BD	방 글 라 테 시	59,000	0.10	25,708	26
4407299000	기타(열대산 제재목)	VN	베 트 남	36,828,524	61.38	32,185,959	32,186
4407299000	기타(열대산 제재목)	BR	브 라 질	370,385	0.62	498,738	499
4407299000	기타(열대산 제재목)	SR	수 리 남	1,403,315	2.34	454,668	455
4407299000	기타(열대산 제재목)	SI	슬 로 베 니 아	387,600	0.65	208,097	208
4407299000	기타(열대산 제재목)	SG	싱 가 포 르	11	0.00	42	0
4407299000	기타(열대산 제재목)	EC	에 콰 도 르	53,101	0.09	42,043	42
4407299000	기타(열대산 제재목)	GB	영 국	0	0.00	13	0
4407299000	기타(열대산 제재목)	AU	오 스트레 일 리 아	64,187	0.11	121,185	121
4407299000	기타(열대산 제재목)	IN	인 도	0	0.00	13	0
4407299000	기타(열대산 제재목)	ID	인 도 네 시 아	1,281,776	2.14	1,257,391	1,257
4407299000	기타(열대산 제재목)	JP	일 본	511	0.00	50,563	51
4407299000	기타(열대산 제재목)	CN	중 국	809,296	1.35	612,112	612
4407299000	기타(열대산 제재목)	CM	카 메 룬	54,398	0.09	64,666	65
4407299000	기타(열대산 제재목)	CR	코 스타 리 카	216,761	0.36	212,545	213
4407299000	기타(열대산 제재목)	HR	크 로 아 티 아	15,720	0.03	20,092	20
4407299000	기타(열대산 제재목)	PG	파 푸 아 뉴 기 니	41,900	0.07	39,027	39
4407299000	기타(열대산 제재목)	FJ	피 제 지	16,580	0.03	16,867	17
4407299000	기타(열대산 제재목)	HU	헝 가 리	41,560	0.07	55,619	56
4407910000	참나무류(제재목)	TW	대 만	54,038	0.09	214,141	214
4407910000	참나무류(제재목)	US	미 국	3,736,467	6.23	5,385,139	5,385
4407910000	참나무류(제재목)	JP	일 본	14,805	0.02	45,045	45
4407910000	참나무류(제재목)	CN	중 국	1,663,442	2.77	3,098,775	3,099
4407910000	참나무류(제재목)	CA	캐 나 다	341,503	0.57	569,920	570
4407910000	참나무류(제재목)	PL	폴 란 드	3,304	0.01	61,850	62
4407920000	너도밤나무류(제재목)	DE	독 일	151,794	0.25	151,587	152
4407920000	너도밤나무류(제재목)	RO	루 마 니 아	71,395	0.12	56,285	56
4407920000	너도밤나무류(제재목)	RS	세 르 비 아	157,968	0.26	182,208	182
4407920000	너도밤나무류(제재목)	SI	슬 로 베 니 아	2,435	0.00	1,894	2
4407920000	너도밤나무류(제재목)	IT	이 탈 리 아	776,262	1.29	712,999	713
4407920000	너도밤나무류(제재목)	JP	일 본	390	0.00	264	0
4407920000	너도밤나무류(제재목)	CN	중 국	11,194	0.02	19,224	19
4407920000	너도밤나무류(제재목)	HR	크 로 아 티 아	154,595	0.26	127,593	128
4407930000	단풍나무(제재목)	DE	독 일	6	0.00	1,637	2
4407930000	단풍나무(제재목)	US	미 국	1,411,992	2.35	1,519,465	1,519
4407930000	단풍나무(제재목)	BG	불 가 리 아	1	0.00	17	0
4407930000	단풍나무(제재목)	CH	스 위 스	8	0.00	540	1
4407930000	단풍나무(제재목)	SK	슬 로 바 키 아	274	0.00	5,662	6
4407930000	단풍나무(제재목)	AT	오 스트리 아	24,500	0.04	26,069	26
4407930000	단풍나무(제재목)	IT	이 탈 리 아	13	0.00	395	0
4407930000	단풍나무(제재목)	IN	인 도	9	0.00	2,887	3
4407930000	단풍나무(제재목)	JP	일 본	84	0.00	38	0

2. 수 입

HSK	품목명	국가 기호	국가명	중량(kg)	물량 (t,천m³)	금액(\$)	금액(천\$)
4407930000	단풍나무(제재목)	CN	중 국	5,433,151	9.06	9,758,854	9,759
4407930000	단풍나무(제재목)	CZ	체 코 공 화 국	3	0.00	1	0
4407930000	단풍나무(제재목)	CA	캐 나 다	743,076	1.24	976,854	977
4407930000	단풍나무(제재목)	PL	폴 란 드	12	0.00	988	1
4407940000	체리나무(프루누스종)의 것	US	미 국	173,563	0.29	229,364	229
4407940000	체리나무(프루누스종)의 것	VN	베 트 남	20	0.00	183	0
4407940000	체리나무(프루누스종)의 것	JP	일 본	1,174	0.00	975	1
4407940000	체리나무(프루누스종)의 것	CN	중 국	5,000	0.01	16,555	17
4407940000	체리나무(프루누스종)의 것	CA	캐 나 다	18,232	0.03	26,981	27
4407950000	물푸레나무(제재목)	DE	독 일	2,982	0.00	11,969	12
4407950000	물푸레나무(제재목)	LT	리 투 아 니 아	247,576	0.41	373,044	373
4407950000	물푸레나무(제재목)	US	미 국	3,796,316	6.33	4,878,054	4,878
4407950000	물푸레나무(제재목)	VN	베 트 남	20,478	0.03	39,579	40
4407950000	물푸레나무(제재목)	JP	일 본	670	0.00	2,068	2
4407950000	물푸레나무(제재목)	CN	중 국	500,100	0.83	1,013,541	1,014
4407950000	물푸레나무(제재목)	CA	캐 나 다	300,579	0.50	381,832	382
4407950000	물푸레나무(제재목)	PL	폴 란 드	46,700	0.08	74,063	74
4407960000	자작나무(베틀라 종)의 것	LV	라 트 비 아	1,342,365	2.24	423,027	423
4407960000	자작나무(베틀라 종)의 것	RU	러 시 아	143,443	0.24	203,743	204
4407960000	자작나무(베틀라 종)의 것	LT	리 투 아 니 아	553,704	0.92	858,487	858
4407960000	자작나무(베틀라 종)의 것	EE	에 스토 니 아	986,869	1.64	1,381,336	1,381
4407960000	자작나무(베틀라 종)의 것	IT	이 탈 리 아	2	0.00	28	0
4407960000	자작나무(베틀라 종)의 것	CN	중 국	318,700	0.53	375,038	375
4407971000	포플러	US	미 국	113,930	0.19	119,308	119
4407971000	포플러	JP	일 본	110	0.00	38	0
4407971000	포플러	CN	중 국	178,066	0.30	139,777	140
4407972000	사시나무	LV	라 트 비 아	959,810	1.60	306,134	306
4407972000	사시나무	RU	러 시 아	87,700	0.15	43,668	44
4407991010	자단(제재목)	IN	인 도	8,582	0.01	88,712	89
4407991010	자단(제재목)	ID	인 도 네 시 아	165	0.00	1,109	1
4407991020	흑단(제재목)	NG	나 이 지 리 아	16,538	0.03	60,685	61
4407991020	흑단(제재목)	IN	인 도	10,036	0.02	144,902	145
4407991020	흑단(제재목)	ID	인 도 네 시 아	200	0.00	7,260	7
4407991020	흑단(제재목)	JP	일 본	1,168	0.00	8,066	8
4407991020	흑단(제재목)	CN	중 국	5,400	0.01	42,751	43
4407991040	호도나무(제재목)	DE	독 일	4	0.00	212	0
4407991040	호도나무(제재목)	US	미 국	1,885,595	3.14	5,573,604	5,574
4407991040	호도나무(제재목)	VN	베 트 남	5,859	0.01	20,239	20
4407991040	호도나무(제재목)	SG	싱 가 포 르	2,628	0.00	20,291	20
4407991040	호도나무(제재목)	IT	이 탈 리 아	35,040	0.06	15,718	16
4407991040	호도나무(제재목)	IN	인 도	9,500	0.02	16,832	17
4407991040	호도나무(제재목)	JP	일 본	198	0.00	249	0
4407991040	호도나무(제재목)	CN	중 국	137,230	0.23	560,315	560

Ⅷ. HSK 10단위·국가별 수출입 현황

HSK	품목명	국가 기호	국가명	중량(kg)	물량 (t,천m³)	금액(\$)	금액(천\$)
4407991040	호도나무(제재목)	CA	캐 나 다	52,555	0.09	160,413	160
4407991040	호도나무(제재목)	PE	페 루	88,660	0.15	61,096	61
4407991090	기타(황양, 회리, 철도목, 희코리의 제재목)	US	미 국	9,172	0.02	17,238	17
4407993040	느릅나무(제재목)	US	미 국	771	0.00	1,000	1
4407993040	느릅나무(제재목)	JP	일 본	52	0.00	5,827	6
4407993040	느릅나무(제재목)	CN	중 국	850,340	1.42	1,725,874	1,726
4407993060	피나무(제재목)	US	미 국	17,901	0.03	42,648	43
4407993060	피나무(제재목)	CN	중 국	28,261	0.05	54,628	55
4407994000	오동나무(제재목)	CN	중 국	5,039,816	8.40	8,144,162	8,144
4407999000	기타	GY	기 이 아 나	300,760	0.50	167,902	168
4407999000	기타	TW	대 만	21,783	0.04	43,693	44
4407999000	기타	DE	독 일	253,238	0.42	305,144	305
4407999000	기타	LV	라 트 비 아	2,137,070	3.56	676,408	676
4407999000	기타	RO	루 마 니 아	767,792	1.28	929,999	930
4407999000	기타	LT	리 투 아 니 아	69,700	0.12	26,446	26
4407999000	기타	MY	말 레 이 시 아	4,978,498	8.30	2,070,661	2,071
4407999000	기타	US	미 국	287,411	0.48	495,337	495
4407999000	기타	MM	미 안 마	476,260	0.79	357,963	358
4407999000	기타	VN	베 트 남	1,891,887	3.15	655,613	656
4407999000	기타	BG	불 가 리 아	60,480	0.10	64,859	65
4407999000	기타	ZZ	불 명	127,550	0.21	10,748	11
4407999000	기타	BR	브 라 질	15,941,330	26.57	3,793,795	3,794
4407999000	기타	RS	세 르 비 아	7,555	0.01	10,837	11
4407999000	기타	SB	솔로몬아일랜드	110	0.00	12	0
4407999000	기타	SR	수 리 남	4,918,745	8.20	2,426,506	2,427
4407999000	기타	ES	스 페 인	7	0.00	37	0
4407999000	기타	SG	싱 가 포 르	8	0.00	77	0
4407999000	기타	AU	오스트레일리아	55,280	0.09	91,960	92
4407999000	기타	UY	우 루 과 이	5,862,022	9.77	1,604,229	1,604
4407999000	기타	IT	이 탈 리 아	39,220	0.07	54,323	54
4407999000	기타	ID	인 도 네 시 아	610,734	1.02	450,087	450
4407999000	기타	JP	일 본	57,026	0.10	109,657	110
4407999000	기타	CN	중 국	841,303	1.40	928,120	928
4407999000	기타	CA	캐 나 다	223,817	0.37	205,706	206
4407999000	기타	CM	카 메 룬	9,060	0.02	23,115	23
4407999000	기타	HR	크 로 아 티 아	114,000	0.19	144,548	145
4407999000	기타	TZ	탄 자 니 아	125,240	0.21	20,339	20
4407999000	기타	TR	터 키	22	0.00	118	0
4407999000	기타	PG	파 푸 아 뉴 기 니	1	0.00	9	0
4407999000	기타	PE	페 루	377,110	0.63	332,244	332
4407999000	기타	FJ	피 지	773,950	1.29	479,049	479
4407999000	기타	PH	필 리 핀	8,028	0.01	2,756	3
4407999000	기타	HU	헝 가 리	54,241	0.09	136,036	136

2. 수 입

HSK	품목명	국가 기호	국가명	중량(kg)	물량 (t,천m³)	금액(\$)	금액(천\$)
440799000	기타	HK	홍 콩	2,500	0.00	228	0
4408106000	적층목제품을 평삭한 베니어용 등 (침엽수류 단판 등)	IL	이 스 라 엘	42	0.00	950	1
4408109100	합판 제조용의 것	RU	러 시 아	7,178,278	14.36	2,086,721	2,087
4408109100	합판 제조용의 것	US	미 국	1,200	0.00	2,560	3
4408109100	합판 제조용의 것	VN	베 트 남	31	0.00	149	0
4408109100	합판 제조용의 것	BR	브 라 질	41,367,058	82.73	15,938,820	15,939
4408109100	합판 제조용의 것	IT	이 탈 리 아	16	0.00	40	0
4408109100	합판 제조용의 것	CN	중 국	270,613	0.54	262,515	263
4408109100	합판 제조용의 것	CL	칠 레	21,121,324	42.24	9,264,540	9,265
4408109200	무늬목	US	미 국	36	0.00	1,929	2
4408109200	무늬목	IT	이 탈 리 아	14	0.00	963	1
4408109200	무늬목	CN	중 국	5,769	0.01	186,901	187
4408109910	삼나무(침엽수류 단판, 합판용 단판, 기타 목재)	ID	인 도 네 시 아	3,105	0.01	18,135	18
4408109910	삼나무(침엽수류 단판, 합판용 단판, 기타 목재)	CN	중 국	13,772	0.03	40,663	41
4408109910	삼나무(침엽수류 단판, 합판용 단판, 기타 목재)	CA	캐 나 다	908	0.00	35,465	35
4408109920	미송(침엽수류 단판, 합판용 단판, 기타 목재)	CN	중 국	862	0.00	1,017	1
4408109960	가문비나무(침엽수류 단판, 합판용 단판, 기타 목재)	SK	슬 로 바 키 아	7	0.00	355	0
4408109960	가문비나무(침엽수류 단판, 합판용 단판, 기타 목재)	CA	캐 나 다	1,200	0.00	30,918	31
4408109960	가문비나무(침엽수류 단판, 합판용 단판, 기타 목재)	HK	홍 콩	1,620	0.00	18,568	19
4408109990	기타(침엽수류 단판, 합판용 단판, 기타 목재)	US	미 국	20	0.00	604	1
4408109990	기타(침엽수류 단판, 합판용 단판, 기타 목재)	VN	베 트 남	13,800	0.03	58,540	59
4408109990	기타(침엽수류 단판, 합판용 단판, 기타 목재)	GB	영 국	1	0.00	11	0
4408109990	기타(침엽수류 단판, 합판용 단판, 기타 목재)	AT	오 스 트 리 아	50	0.00	1,795	2
4408109990	기타(침엽수류 단판, 합판용 단판, 기타 목재)	JP	일 본	771	0.00	17,046	17
4408109990	기타(침엽수류 단판, 합판용 단판, 기타 목재)	CN	중 국	36,057	0.07	88,552	89
4408109990	기타(침엽수류 단판, 합판용 단판, 기타 목재)	PH	필 리 핀	66,650	0.13	7,700	8
4408313000	적층목제품을 평삭한베니어용 등(열대산 목재의 단판 등)	TW	대 만	53	0.00	559	1
4408319012	무늬목(다크레드메란티·라이트레드메란티)	CN	중 국	42	0.00	2,389	2
4408319021	합판 제조용의 것(메란티바카우)	CA	캐 나 다	2	0.00	21	0
4408319022	무늬목(메란티바카우)	TW	대 만	1,965	0.00	32,480	32
4408319029	메란티바카우(열대산목재의 단판 등)	US	미 국	5	0.00	244	0
4408319029	메란티바카우(열대산목재의 단판 등)	IN	인 도	20	0.00	530	1
4408319029	메란티바카우(열대산목재의 단판 등)	PL	폴 란 드	2	0.00	54	0
4408396000	적층목제품을 평삭한 베니어용 등 (열대산 목재의 단판 등)	IT	이 탈 리 아	5,843	0.01	95,717	96

Ⅷ. HSK 10단위·국가별 수출입 현황

HSK	품목명	국가 기호	국가명	중량(kg)	물량 (t,천m³)	금액(\$)	금액(천\$)
4408399011	합판 제조용의 것(티크)	VN	베 트 남	35	0.00	756	1
4408399011	합판 제조용의 것(티크)	ES	스 페 인	15	0.00	2,649	3
4408399011	합판 제조용의 것(티크)	CN	중 국	49,366	0.10	1,203,388	1,203
4408399012	무늬목(티크)	TW	대 만	240	0.00	6,076	6
4408399012	무늬목(티크)	ID	인 도 네 시 아	1,734	0.00	16,606	17
4408399012	무늬목(티크)	CN	중 국	19,158	0.04	152,026	152
4408399019	티크(열대산 목재의 단판 등)	CN	중 국	63	0.00	373	0
4408399031	합판 제조용의 것(시뵈·오꾸메·오베체·아까쥬다푸리케 및 사팰리)	MY	말 레 이 시 아	3,051,114	6.10	1,951,527	1,952
4408399031	합판 제조용의 것(시뵈·오꾸메·오베체·아까쥬다푸리케 및 사팰리)	GQ	적 도 기 니	90,275	0.18	68,217	68
4408399031	합판 제조용의 것(시뵈·오꾸메·오베체·아까쥬다푸리케 및 사팰리)	CN	중 국	1,907,960	3.82	2,259,513	2,260
4408399032	무늬목	IT	이 탈 리 아	36	0.00	1,514	2
4408399039	시뵈, 오꾸메, 오베체, 아까쥬다푸리케, 사팰리(열대산 목재의 단판 등)	ES	스 페 인	1	0.00	11	0
4408399041	합판 제조용의 것(림바)	IT	이 탈 리 아	3	0.00	38	0
4408399049	림바(열대산 목재의 단판 등)	GH	가 나	30	0.00	44	0
4408399049	림바(열대산 목재의 단판 등)	DE	독 일	4,210	0.01	36,601	37
4408399049	림바(열대산 목재의 단판 등)	AT	오 스트 리 아	652	0.00	4,767	5
4408399049	림바(열대산 목재의 단판 등)	IT	이 탈 리 아	6,117	0.01	161,856	162
4408399049	림바(열대산 목재의 단판 등)	CN	중 국	600	0.00	700	1
4408399059	마호가니(열대산 목재의 단판 등)	US	미 국	2	0.00	39	0
4408399059	마호가니(열대산 목재의 단판 등)	CN	중 국	1,635	0.00	12,667	13
4408399091	합판 제조용의 것(기타)	MY	말 레 이 시 아	2,116,369	4.23	1,324,567	1,325
4408399091	합판 제조용의 것(기타)	BR	브 라 질	44,200	0.09	16,076	16
4408399091	합판 제조용의 것(기타)	SB	솔로몬아일랜드	11,401,957	22.80	5,129,626	5,130
4408399091	합판 제조용의 것(기타)	CN	중 국	2,975,370	5.95	3,152,552	3,153
4408399092	무늬목	IT	이 탈 리 아	5	0.00	57	0
4408399092	무늬목	JP	일 본	53	0.00	5,112	5
4408399092	무늬목	CN	중 국	7,102	0.01	37,371	37
4408399099	기타(열대산 목재의 단판 등)	GH	가 나	4,490	0.01	37,241	37
4408399099	기타(열대산 목재의 단판 등)	MY	말 레 이 시 아	46,800	0.09	44,859	45
4408399099	기타(열대산 목재의 단판 등)	US	미 국	252	0.00	11,918	12
4408399099	기타(열대산 목재의 단판 등)	AU	오스트레일리아	209	0.00	6,402	6
4408399099	기타(열대산 목재의 단판 등)	IT	이 탈 리 아	1,431	0.00	34,100	34
4408399099	기타(열대산 목재의 단판 등)	ID	인 도 네 시 아	15,628	0.03	29,636	30
4408399099	기타(열대산 목재의 단판 등)	CN	중 국	1,052	0.00	7,084	7
4408901000	적층목제품을 평삭한 베니어용 등(열대산 목재의 단판 등)	IT	이 탈 리 아	40	0.00	844	1
4408901000	적층목제품을 평삭한 베니어용 등(열대산 목재의 단판 등)	CN	중 국	2,138,911	4.28	1,915,787	1,916
4408909150	합판 제조용의 것(황양·화리·철도목·자단·흑단·헝코리·물푸레나무 및 호도나무)	DE	독 일	32	0.00	602	1

2. 수 입

HSK	품목명	국가 기호	국가명	중량(kg)	물량 (t,천m³)	금액(\$)	금액(천\$)
4408909150	합판 제조용의 것(황양·화리·철도목·자단·흑단·희코리·물푸레나무 및 호도나무)	VN	베 트 남	35	0.00	219	0
4408909150	합판 제조용의 것(황양·화리·철도목·자단·흑단·희코리·물푸레나무 및 호도나무)	ES	스 페 인	7,737	0.02	84,624	85
4408909150	합판 제조용의 것(황양·화리·철도목·자단·흑단·희코리·물푸레나무 및 호도나무)	IT	이 탈 리 아	1,649	0.00	43,165	43
4408909150	합판 제조용의 것(황양·화리·철도목·자단·흑단·희코리·물푸레나무 및 호도나무)	CN	중 국	639,915	1.28	5,051,069	5,051
4408909160	무늬목	SE	스 웨 덴	2	0.00	16	0
4408909160	무늬목	IN	인 도	1,917	0.00	33,007	33
4408909160	무늬목	CN	중 국	696,722	1.39	3,821,683	3,822
4408909160	무늬목	FR	프 랑 스	113	0.00	3,350	3
4408909191	자단(단판 등)	IT	이 탈 리 아	15	0.00	1,747	2
4408909191	자단(단판 등)	IN	인 도	2,834	0.01	47,132	47
4408909193	물푸레나무(단판 등)	ES	스 페 인	378	0.00	4,861	5
4408909193	물푸레나무(단판 등)	IT	이 탈 리 아	940	0.00	16,605	17
4408909194	호도나무(단판 등)	US	미 국	358	0.00	18,584	19
4408909194	호도나무(단판 등)	ES	스 페 인	1,825	0.00	14,671	15
4408909194	호도나무(단판 등)	CN	중 국	0	0.00	2	0
4408909195	참나무	DE	독 일	126	0.00	2,456	2
4408909195	참나무	LV	라 트 비 아	0	0.00	34	0
4408909195	참나무	US	미 국	0	0.00	43	0
4408909195	참나무	BE	벨 기 예	818	0.00	76,097	76
4408909195	참나무	ES	스 페 인	23,120	0.05	204,735	205
4408909195	참나무	SK	슬 로 바 키 아	2,638	0.01	56,781	57
4408909195	참나무	SG	싱 가 포 르	80	0.00	882	1
4408909195	참나무	GB	영 국	2	0.00	233	0
4408909195	참나무	IT	이 탈 리 아	84	0.00	1,346	1
4408909199	기타	DE	독 일	1	0.00	21	0
4408909199	기타	ES	스 페 인	5,624	0.01	851,989	852
4408909199	기타	UA	우 크 라 이 나	1	0.00	14	0
4408909199	기타	IL	이 스 라 엘	44	0.00	990	1
4408909199	기타	IT	이 탈 리 아	237	0.00	3,506	4
4408909199	기타	CN	중 국	26,153	0.05	38,359	38
4408909199	기타	CZ	체 코 공 화 국	6,460	0.01	563,572	564
4408909370	합판 제조용의 것(사시나무·포플러·단풍나무·느릅나무·자작나무 및 꾀나무)	CN	중 국	98,539	0.20	419,197	419
4408909380	무늬목	CN	중 국	235,318	0.47	244,697	245
4408909392	포플러(단판 등)	IT	이 탈 리 아	236	0.00	11,722	12
4408909392	포플러(단판 등)	CN	중 국	7,389	0.01	9,370	9
4408909393	단풍나무(단판 등)	US	미 국	20	0.00	1,200	1
4408909393	단풍나무(단판 등)	CH	스 위 스	6	0.00	28	0
4408909393	단풍나무(단판 등)	SK	슬 로 바 키 아	7	0.00	733	1

Ⅷ. HSK 10단위·국가별 수출입 현황

HSK	품목명	국가 기호	국가명	중량(kg)	물량 (t,천m ³)	금액(\$)	금액(천\$)
4408909393	단풍나무(단판 등)	CN	중 국	352	0.00	22,457	22
4408909393	단풍나무(단판 등)	CA	캐 나 다	9	0.00	179	0
4408909395	자작나무(단판 등)	RU	러 시 아	19	0.00	1,939	2
4408909396	파나무(단판 등)	US	미 국	867	0.00	34,174	34
4408909396	파나무(단판 등)	CN	중 국	12,480	0.02	100,398	100
4408909420	무늬목	CN	중 국	23	0.00	126	0
4408909490	오동나무(단판 등)	DE	독 일	28	0.00	1,092	1
4408909490	오동나무(단판 등)	MY	말 레 이 시 아	1	0.00	10	0
4408909490	오동나무(단판 등)	CN	중 국	1,878,926	3.76	11,354,722	11,355
4408909910	합판 제조용	MY	말 레 이 시 아	4,385,997	8.77	2,829,582	2,830
4408909910	합판 제조용	VN	베 트 남	73,500	0.15	25,870	26
4408909910	합판 제조용	BR	브 라 질	27,200	0.05	7,112	7
4408909910	합판 제조용	ES	스 페 인	12	0.00	1,465	1
4408909910	합판 제조용	UA	우 크 라 이 나	20,500	0.04	20,803	21
4408909910	합판 제조용	IT	이 탈 리 아	2,824	0.01	63,829	64
4408909910	합판 제조용	IN	인 도	12,000	0.02	5,526	6
4408909910	합판 제조용	ID	인 도 네 시 아	12,375	0.02	5,662	6
4408909910	합판 제조용	CN	중 국	4,232,195	8.46	3,691,644	3,692
4408909920	무늬목	DE	독 일	37,558	0.08	245,997	246
4408909920	무늬목	IT	이 탈 리 아	2	0.00	37	0
4408909920	무늬목	CN	중 국	99,755	0.20	300,371	300
4408909920	무늬목	FR	프 랑 스	1,645	0.00	85,323	85
4408909990	기타	NL	네 델 란 드	124	0.00	1,004	1
4408909990	기타	DE	독 일	92,347	0.18	177,463	177
4408909990	기타	US	미 국	304	0.00	21,820	22
4408909990	기타	MM	미 안 마	756,790	1.51	293,181	293
4408909990	기타	VN	베 트 남	414,725	0.83	221,885	222
4408909990	기타	BE	벨 기 예	67	0.00	14,411	14
4408909990	기타	CH	스 위 스	1	0.00	22	0
4408909990	기타	ES	스페 인	8,789	0.02	87,771	88
4408909990	기타	SG	싱 가 포 르	2	0.00	20	0
4408909990	기타	UA	우 크 라 이 나	28	0.00	125	0
4408909990	기타	IT	이 탈 리 아	677	0.00	20,552	21
4408909990	기타	IN	인도	160	0.00	6,420	6
4408909990	기타	ID	인도네시아	136	0.00	1,735	2
4408909990	기타	JP	일본	105	0.00	1,599	2
4408909990	기타	CN	중 국	616,077	1.23	1,274,973	1,275
4408909990	기타	CZ	체코공화국	2,100	0.00	46,536	47
4408909990	기타	CA	캐나 다	307	0.00	5,465	5
4408909990	기타	PY	파라과이	17	0.00	213	0
4408909990	기타	FR	프랑스	14	0.00	1,949	2
4409101000	사이딩(Siding)	RU	러시아	64,146	64.15	35,971	36
4409101000	사이딩(Siding)	EE	에스토니아	83,850	83.85	85,913	86

2. 수 입

HSK	품목명	국가 기호	국가명	중량(kg)	물량 (t,천m ³)	금액(\$)	금액(천\$)
4409101000	사이딩(Siding)	CN	중 국	182,696	182.70	349,595	350
4409102000	플로어링(Flooring)	NL	네 델 란 드	24,000	24.00	5,923	6
4409102000	플로어링(Flooring)	DK	덴 마 크	2,205	2.20	8,982	9
4409102000	플로어링(Flooring)	DE	독 일	34,479	34.48	13,871	14
4409102000	플로어링(Flooring)	LV	라 트 비 아	23,000	23.00	20,109	20
4409102000	플로어링(Flooring)	ID	인 도 네 시 아	14,164	14.16	14,505	15
4409102000	플로어링(Flooring)	PL	폴 란 드	1	0.00	13	0
4409109000	기타	NL	네 델 란 드	678,871	678.87	633,613	634
4409109000	기타	NZ	뉴 질 랜 드	1,256	1.26	5,362	5
4409109000	기타	TW	대 만	383,072	383.07	678,447	678
4409109000	기타	DK	덴 마 크	2,245	2.24	18,487	18
4409109000	기타	DE	독 일	4,123	4.12	8,173	8
4409109000	기타	LV	라 트 비 아	8,836,392	8,836.39	5,508,886	5,509
4409109000	기타	RU	러 시 아	78	0.08	578	1
4409109000	기타	LT	리 투 아 니 아	508,188	508.19	317,542	318
4409109000	기타	US	미 국	10,286	10.29	33,423	33
4409109000	기타	VN	베 트 남	70,777	70.78	164,349	164
4409109000	기타	BR	브 라 질	40,020	40.02	72,234	72
4409109000	기타	SE	스 웨 덴	2,102,900	2,102.90	2,119,976	2,120
4409109000	기타	EE	에 스토 니 아	6,735,153	6,735.15	6,406,690	6,407
4409109000	기타	ID	인 도 네 시 아	831,232	831.23	1,228,358	1,228
4409109000	기타	JP	일 본	718,878	718.88	1,256,096	1,256
4409109000	기타	CN	중 국	9,380,091	9,380.09	16,594,258	16,594
4409109000	기타	CZ	체 코 공 화 국	861,942	861.94	443,644	444
4409109000	기타	CA	캐 나 다	46,600	46.60	201,836	202
4409109000	기타	PL	폴 란 드	23,620	23.62	43,136	43
4409109000	기타	FI	핀 란 드	89,898	89.90	90,650	91
4409210000	대나무제의 것(활엽수류)	US	미 국	0	0.00	46	0
4409210000	대나무제의 것(활엽수류)	IE	아 일 랜 드	0	0.00	12	0
4409210000	대나무제의 것(활엽수류)	CN	중 국	966,319	966.32	1,224,526	1,225
4409210000	대나무제의 것(활엽수류)	HK	홍 콩	0	0.00	16	0
4409222000	플로어링	DE	독 일	17,606	17.61	9,055	9
4409222000	플로어링	MY	말 레 이 시 아	27,000	27.00	33,274	33
4409222000	플로어링	VN	베 트 남	102,507	102.51	151,888	152
4409222000	플로어링	SK	슬 로 바 키 아	14	0.01	109	0
4409222000	플로어링	ID	인 도 네 시 아	1,728,852	1,728.85	2,167,389	2,167
4409222000	플로어링	CN	중 국	180	0.18	1,715	2
4409222000	플로어링	PL	폴 란 드	207	0.21	1,754	2
4409222000	플로어링	FI	핀 란 드	8	0.01	42	0
4409229000	기타	RO	루 마 니 아	4,400	4.40	9,435	9
4409229000	기타	MY	말 레 이 시 아	5,825,737	5,825.74	6,663,495	6,663
4409229000	기타	VN	베 트 남	259,822	259.82	223,125	223
4409229000	기타	BN	브 루 나 이	42,000	42.00	71,301	71

Ⅷ. HSK 10단위·국가별 수출입 현황

HSK	품목명	국가 기호	국가명	중량(kg)	물량 (t,천m ³)	금액(\$)	금액(천\$)
4409229000	기타	BR	브 라 질	3,053,389	3,053.39	4,120,554	4,121
4409229000	기타	ID	인 도 네 시 아	51,721,017	51,721.02	65,349,759	65,350
4409229000	기타	CN	중 국	8,381	8.38	32,740	33
4409229000	기타	CO	콜 롬 비 아	19,708	19.71	33,270	33
4409229000	기타	TH	태 국	709,026	709.03	712,914	713
4409229000	기타	PH	필 리 핀	26,410	26.41	11,633	12
4409291000	사이딩(Siding)	IT	이 탈 리 아	37	0.04	159	0
4409292000	플로어링(Flooring)	DK	덴 마 크	26,426	26.43	65,191	65
4409292000	플로어링(Flooring)	LA	라 오 스	24,690	24.69	30,810	31
4409292000	플로어링(Flooring)	LV	라 트 비 아	14,500	14.50	21,152	21
4409292000	플로어링(Flooring)	US	미 국	480	0.48	13,652	14
4409292000	플로어링(Flooring)	ES	스 페 인	3	0.00	25	0
4409292000	플로어링(Flooring)	IT	이 탈 리 아	72,272	72.27	491,214	491
4409292000	플로어링(Flooring)	ID	인 도 네 시 아	573,610	573.61	623,511	624
4409292000	플로어링(Flooring)	JP	일 본	390	0.39	5,055	5
4409292000	플로어링(Flooring)	CN	중 국	6,460,130	6,460.13	12,449,472	12,449
4409292000	플로어링(Flooring)	CA	캐 나 다	22,128	22.13	185,900	186
4409292000	플로어링(Flooring)	HU	헝 가 리	1,000	1.00	16,468	16
4409292000	플로어링(Flooring)	HK	홍 콩	0	0.00	11	0
4409299000	기타	GY	기 이 아 나	23,040	23.04	27,164	27
4409299000	기타	LA	라 오 스	5,161	5.16	8,917	9
4409299000	기타	RU	러 시 아	44,300	44.30	27,553	28
4409299000	기타	LT	리 투 아 니 아	39,000	39.00	137,422	137
4409299000	기타	MY	말 레 이 시 아	2,686,140	2,686.14	2,787,456	2,787
4409299000	기타	US	미 국	53,924	53.92	229,528	230
4409299000	기타	MM	미 안 마	28,174	28.17	83,708	84
4409299000	기타	VN	베 트 남	2,251,932	2,251.93	2,409,821	2,410
4409299000	기타	BN	브 루 나 이	251,700	251.70	361,819	362
4409299000	기타	BR	브 라 질	1,447,750	1,447.75	2,105,982	2,106
4409299000	기타	ES	스 페 인	1,291	1.29	17,663	18
4409299000	기타	SG	싱 가 포 르	1	0.00	18	0
4409299000	기타	EE	에 스토니아	767,597	767.60	799,313	799
4409299000	기타	AU	오스트레일리아	238,365	238.36	566,447	566
4409299000	기타	AT	오 스트 리 아	48	0.05	2,565	3
4409299000	기타	IT	이 탈 리 아	5,327	5.33	72,738	73
4409299000	기타	ID	인 도 네 시 아	10,628,345	10,628.34	12,393,243	12,393
4409299000	기타	JP	일 본	4,559	4.56	18,616	19
4409299000	기타	CN	중 국	1,871,347	1,871.35	5,487,295	5,487
4409299000	기타	CA	캐 나 다	1,367	1.37	12,657	13
4409299000	기타	TH	태 국	524,379	524.38	508,515	509
4409299000	기타	TR	터 키	3,743	3.74	17,933	18
4409299000	기타	PE	페 루	231,170	231.17	269,242	269
4409299000	기타	FR	프 랑 스	2,310	2.31	9,226	9

2. 수 입

HSK	품목명	국가 기호	국가명	중량(kg)	물량 (t,천m³)	금액(\$)	금액(천\$)
4410111000	기타 목재의 것(미가공)	DE	독 일	1	0.00	135	0
4410111000	기타 목재의 것(미가공)	LA	라 오 스	78	0.00	483	0
4410111000	기타 목재의 것(미가공)	MY	말 레 이 시 아	36,000,740	55.39	8,332,964	8,333
4410111000	기타 목재의 것(미가공)	US	미 국	39,916	0.06	25,166	25
4410111000	기타 목재의 것(미가공)	ES	스 페 인	123,000	0.19	49,983	50
4410111000	기타 목재의 것(미가공)	SG	싱 가 포 르	62,251	0.10	22,986	23
4410111000	기타 목재의 것(미가공)	ID	인 도 네 시 아	86,504,119	133.08	15,144,301	15,144
4410111000	기타 목재의 것(미가공)	CN	중 국	40,114	0.06	11,887	12
4410111000	기타 목재의 것(미가공)	TH	태 국	556,400,588	856.00	112,157,459	112,157
441012000	기타 목재의 것(벨라민종이피복)	DE	독 일	281	0.00	10,742	11
441012000	기타 목재의 것(벨라민종이피복)	LT	리 투 아 니 아	88	0.00	326	0
441012000	기타 목재의 것(벨라민종이피복)	MY	말 레 이 시 아	600,000	0.92	215,875	216
441012000	기타 목재의 것(벨라민종이피복)	US	미 국	20	0.00	143	0
441012000	기타 목재의 것(벨라민종이피복)	SK	슬 로 바 키 아	37	0.00	243	0
441012000	기타 목재의 것(벨라민종이피복)	AT	오 스트 리 아	337,767	0.52	205,201	205
441012000	기타 목재의 것(벨라민종이피복)	UG	우 간 다	0	0.00	12	0
441012000	기타 목재의 것(벨라민종이피복)	IT	이 탈 리 아	907	0.00	4,160	4
441012000	기타 목재의 것(벨라민종이피복)	CN	중 국	47,152	0.07	19,677	20
441012000	기타 목재의 것(벨라민종이피복)	TH	태 국	16,187,138	24.90	5,941,808	5,942
441013000	기타 목재의 것(플라스틱라미네이트피복)	US	미 국	4	0.00	2,891	3
441013000	기타 목재의 것(플라스틱라미네이트피복)	AT	오 스트 리 아	44,558	0.07	30,974	31
441013000	기타 목재의 것(플라스틱라미네이트피복)	IT	이 탈 리 아	340,553	0.52	409,491	409
441013000	기타 목재의 것(플라스틱라미네이트피복)	CN	중 국	2,224	0.00	3,797	4
441013000	기타 목재의 것(플라스틱라미네이트피복)	TR	터 키	15	0.00	6	0
441013000	기타 목재의 것(플라스틱라미네이트피복)	FR	프 랑 스	12,606	0.02	19,018	19
441013000	기타 목재의 것(플라스틱라미네이트피복)	HK	홍 콩	122	0.00	603	1
441019000	기타	TW	대 만	9,854	0.02	40,042	40
441019000	기타	DE	독 일	16,591	0.03	24,067	24
441019000	기타	RO	루 마 니 아	11,487	0.02	43,841	44
441019000	기타	US	미 국	99	0.00	2,532	3
441019000	기타	VN	베 트 남	9	0.00	41	0
441019000	기타	BE	벨 기 예	10	0.00	26	0
441019000	기타	ES	스 페 인	8,202	0.01	40,340	40
441019000	기타	AT	오 스트 리 아	55	0.00	415	0
441019000	기타	IT	이 탈 리 아	6,661	0.01	30,229	30
441019000	기타	ID	인 도 네 시 아	204	0.00	1,248	1
441019000	기타	JP	일 본	18,044	0.03	95,666	96
441019000	기타	CN	중 국	373,435	0.57	301,616	302
441019000	기타	TH	태 국	919,115	1.41	217,166	217
441019000	기타	PL	폴 란 드	371	0.00	1,085	1
441019000	기타	FR	프 랑 스	216	0.00	499	0
441019000	기타	HK	홍 콩	1	0.00	38	0
4410121000	배향성이 있는 스트랜드보드 및 웨이퍼보드(미가공)	RU	러 시 아	75,240	0.12	23,241	23

Ⅷ. HSK 10단위·국가별 수출입 현황

HSK	품목명	국가 기호	국가명	중량(kg)	물량 (t,천m³)	금액(\$)	금액(천\$)
4410121000	배향성이 있는 스트랜드보드 및 웨이퍼 보드(미가공)	RO	루 마 니 아	14,945,345	22.99	4,986,724	4,987
4410121000	배향성이 있는 스트랜드보드 및 웨이퍼 보드(미가공)	MY	말 레 이 시 아	6,600,744	10.15	1,738,274	1,738
4410121000	배향성이 있는 스트랜드보드 및 웨이퍼 보드(미가공)	US	미 국	175,730	0.27	90,418	90
4410121000	배향성이 있는 스트랜드보드 및 웨이퍼 보드(미가공)	BR	브 라 질	1,826,416	2.81	579,002	579
4410121000	배향성이 있는 스트랜드보드 및 웨이퍼 보드(미가공)	GB	영 국	2	0.00	22	0
4410121000	배향성이 있는 스트랜드보드 및 웨이퍼 보드(미가공)	IT	이 탈 리 아	242	0.00	10,862	11
4410121000	배향성이 있는 스트랜드보드 및 웨이퍼 보드(미가공)	CN	중 국	1,218,670	1.87	590,033	590
4410121000	배향성이 있는 스트랜드보드 및 웨이퍼 보드(미가공)	CL	칠 레	6,481,094	9.97	1,985,335	1,985
4410121000	배향성이 있는 스트랜드보드 및 웨이퍼 보드(미가공)	CA	캐 나 다	4,125,905	6.35	1,675,979	1,676
4410121000	배향성이 있는 스트랜드보드 및 웨이퍼 보드(미가공)	TH	태 국	3,432,056	5.28	807,937	808
4410129000	배향성이 있는 스트랜드보드 및 웨이퍼 보드(기타)	RU	러 시 아	5	0.00	56	0
4410129000	배향성이 있는 스트랜드보드 및 웨이퍼 보드(기타)	RO	루 마 니 아	5,990,928	9.22	2,090,193	2,090
4410129000	배향성이 있는 스트랜드보드 및 웨이퍼 보드(기타)	MY	말 레 이 시 아	4,185,097	6.44	1,064,537	1,065
4410129000	배향성이 있는 스트랜드보드 및 웨이퍼 보드(기타)	US	미 국	1,594,603	2.45	758,480	758
4410129000	배향성이 있는 스트랜드보드 및 웨이퍼 보드(기타)	BR	브 라 질	561,279	0.86	183,710	184
4410129000	배향성이 있는 스트랜드보드 및 웨이퍼 보드(기타)	GB	영 국	3,212	0.00	347	0
4410129000	배향성이 있는 스트랜드보드 및 웨이퍼 보드(기타)	CN	중 국	24,900	0.04	38,150	38
4410129000	배향성이 있는 스트랜드보드 및 웨이퍼 보드(기타)	CL	칠 레	2,588,660	3.98	780,859	781
4410129000	배향성이 있는 스트랜드보드 및 웨이퍼 보드(기타)	CA	캐 나 다	13,665,268	21.02	5,636,729	5,637
4410191090	기타	CN	중 국	23,000	0.04	34,720	35
4410199020	멜라민을 침투한 종이로 표면을 피복한 것	JP	일 본	46	0.00	765	1
4410199090	기타	US	미 국	142	0.00	4,960	5
4410199090	기타	VN	베 트 남	97,072	0.15	26,712	27
4410199090	기타	ES	스 페 인	1	0.00	152	0
4410199090	기타	JP	일 본	120	0.00	3,875	4
4410199090	기타	CN	중 국	237,792	0.37	173,692	174
4410199090	기타	HK	홍 콩	11	0.00	69	0
4410900000	기타	DE	독 일	14	0.00	600	1
4410900000	기타	US	미 국	295	0.00	2,886	3
4410900000	기타	BA	보 스 니 아 - 헤르체고비나	0	0.00	17	0
4410900000	기타	GB	영 국	400	0.00	268	0
4410900000	기타	IT	이 탈 리 아	2,407	0.00	7,437	7
4410900000	기타	JP	일 본	0	0.00	24	0
4410900000	기타	CN	중 국	215,881	0.33	142,743	143

2. 수 입

HSK	품목명	국가 기호	국가명	중량(kg)	물량 (t,천m³)	금액(\$)	금액(천\$)
4410900000	기타	FR	프 랑 스	0	0.00	6	0
4410900000	기타	HK	홍 콩	0	0.00	29	0
4411121000	기계적 가공이나 표면을 피복하지 아니한 것(두께 5밀리 이하)	NZ	뉴 질 랜 드	93,905	0.13	34,885	35
4411121000	기계적 가공이나 표면을 피복하지 아니한 것(두께 5밀리 이하)	TW	대 만	450	0.00	732	1
4411121000	기계적 가공이나 표면을 피복하지 아니한 것(두께 5밀리 이하)	DE	독 일	10	0.00	68	0
4411121000	기계적 가공이나 표면을 피복하지 아니한 것(두께 5밀리 이하)	MY	말 레 이 시 아	434,228	0.62	101,424	101
4411121000	기계적 가공이나 표면을 피복하지 아니한 것(두께 5밀리 이하)	VN	베 트 남	129	0.00	125	0
4411121000	기계적 가공이나 표면을 피복하지 아니한 것(두께 5밀리 이하)	AU	오스트레일리아	208,101	0.30	72,278	72
4411121000	기계적 가공이나 표면을 피복하지 아니한 것(두께 5밀리 이하)	IT	이 탈 리 아	5	0.00	50	0
4411121000	기계적 가공이나 표면을 피복하지 아니한 것(두께 5밀리 이하)	ID	인 도 네 시 아	623,926	0.89	129,046	129
4411121000	기계적 가공이나 표면을 피복하지 아니한 것(두께 5밀리 이하)	CN	중 국	146,546	0.21	121,818	122
4411121000	기계적 가공이나 표면을 피복하지 아니한 것(두께 5밀리 이하)	TH	태 국	50,052,905	71.50	13,227,061	13,227
4411129000	기타	TW	대 만	71	0.00	257	0
4411129000	기타	DK	덴 마 크	189	0.00	728	1
4411129000	기타	DE	독 일	23	0.00	230	0
4411129000	기타	MY	말 레 이 시 아	10	0.00	22	0
4411129000	기타	US	미 국	460	0.00	47,602	48
4411129000	기타	SE	스 웨 덴	18,777	0.03	45,538	46
4411129000	기타	EG	이 집 트	2	0.00	21	0
4411129000	기타	IT	이 탈 리 아	2,275	0.00	14,756	15
4411129000	기타	CN	중 국	3,534,232	5.05	3,275,833	3,276
4411129000	기타	CA	캐 나 다	0	0.00	3	0
4411129000	기타	TR	터 키	268	0.00	2,516	3
4411129000	기타	PL	폴 란 드	8,815	0.01	18,752	19
4411129000	기타	PH	필 리 핀	5	0.00	141	0
4411131000	기계적 가공이나 표면을 피복하지 아니한 것(두께가 5밀리미터 초과 9 밀리미터 이하인 것)	NZ	뉴 질 랜 드	544,472	0.78	129,294	129
4411131000	기계적 가공이나 표면을 피복하지 아니한 것(두께가 5밀리미터 초과 9 밀리미터 이하인 것)	MY	말 레 이 시 아	1,082,499	1.55	766,957	767
4411131000	기계적 가공이나 표면을 피복하지 아니한 것(두께가 5밀리미터 초과 9 밀리미터 이하인 것)	VN	베 트 남	7,849,885	11.21	4,750,935	4,751
4411131000	기계적 가공이나 표면을 피복하지 아니한 것(두께가 5밀리미터 초과 9 밀리미터 이하인 것)	AU	오스트레일리아	818,787	1.17	270,938	271
4411131000	기계적 가공이나 표면을 피복하지 아니한 것(두께가 5밀리미터 초과 9 밀리미터 이하인 것)	IT	이 탈 리 아	20	0.00	131	0
4411131000	기계적 가공이나 표면을 피복하지 아니한 것(두께가 5밀리미터 초과 9 밀리미터 이하인 것)	ID	인 도 네 시 아	66,159	0.09	27,537	28

Ⅷ. HSK 10단위·국가별 수출입 현황

HSK	품목명	국가 기호	국가명	중량(kg)	물량 (t,천m³)	금액(\$)	금액(천\$)
4411131000	기계적 가공이나 표면을 피복하지 아니한 것(두께가 5밀리미터 초과 9 밀리미터 이하인 것)	JP	일 본	5,184	0.01	8,639	9
4411131000	기계적 가공이나 표면을 피복하지 아니한 것(두께가 5밀리미터 초과 9 밀리미터 이하인 것)	CN	중 국	78,400	0.11	55,306	55
4411131000	기계적 가공이나 표면을 피복하지 아니한 것(두께가 5밀리미터 초과 9 밀리미터 이하인 것)	CL	칠 레	108,460	0.15	31,956	32
4411131000	기계적 가공이나 표면을 피복하지 아니한 것(두께가 5밀리미터 초과 9 밀리미터 이하인 것)	TH	태 국	3,823,290	5.46	1,005,158	1,005
4411139000	기타	NL	네 덜 란 드	18	0.00	526	1
4411139000	기타	DE	독 일	13,722	0.02	44,779	45
4411139000	기타	LT	리 투 아 니 아	6	0.00	27	0
4411139000	기타	MY	말 레 이 시 아	304,437	0.43	209,966	210
4411139000	기타	US	미 국	18	0.00	1,225	1
4411139000	기타	VN	베 트 남	1,229,472	1.76	1,219,080	1,219
4411139000	기타	BE	벨 기 예	279,330	0.40	347,385	347
4411139000	기타	SE	스 웨 덴	70	0.00	315	0
4411139000	기타	IE	아 일 랜 드	1	0.00	0	0
4411139000	기타	IT	이 탈 리 아	623	0.00	12,885	13
4411139000	기타	ID	인 도 네 시 아	38	0.00	143	0
4411139000	기타	JP	일 본	120	0.00	368	0
4411139000	기타	CN	중 국	2,322,769	3.32	1,741,568	1,742
4411139000	기타	TR	터 키	22	0.00	263	0
4411139000	기타	PT	포 르 투 갈	4,264	0.01	12,620	13
4411139000	기타	PL	폴 란 드	47	0.00	259	0
4411139000	기타	PH	필 리 핀	0	0.00	16	0
4411139000	기타	HK	홍 콩	1	0.00	9	0
4411141000	기계적 가공이나 표면을 피복하지 아니한 것(두께가 9밀리미터를 초과 하는 것)	NZ	뉴 질 랜 드	12,633,443	18.05	3,160,749	3,161
4411141000	기계적 가공이나 표면을 피복하지 아니한 것(두께가 9밀리미터를 초과 하는 것)	VN	베 트 남	5,353	0.01	961	1
4411141000	기계적 가공이나 표면을 피복하지 아니한 것(두께가 9밀리미터를 초과 하는 것)	BR	브 라 질	1,969,207	2.81	498,189	498
4411141000	기계적 가공이나 표면을 피복하지 아니한 것(두께가 9밀리미터를 초과 하는 것)	ES	스 페 인	20,436	0.03	21,971	22
4411141000	기계적 가공이나 표면을 피복하지 아니한 것(두께가 9밀리미터를 초과 하는 것)	AU	오스트레일리아	442,945	0.63	149,209	149
4411141000	기계적 가공이나 표면을 피복하지 아니한 것(두께가 9밀리미터를 초과 하는 것)	IN	인 도	44,300	0.06	12,337	12
4411141000	기계적 가공이나 표면을 피복하지 아니한 것(두께가 9밀리미터를 초과 하는 것)	ID	인 도 네 시 아	483,314	0.69	135,042	135
4411141000	기계적 가공이나 표면을 피복하지 아니한 것(두께가 9밀리미터를 초과 하는 것)	CN	중 국	26,886	0.04	16,347	16

2. 수입

HSK	품목명	국가 기호	국가명	중량(kg)	물량 (t,천m ³)	금액(\$)	금액(천\$)
4411141000	기계적 가공이나 표면을 피복하지 아니한 것(두께가 9밀리미터를 초과 하는 것)	CL	칠 레	228,236	0.33	62,344	62
4411141000	기계적 가공이나 표면을 피복하지 아니한 것(두께가 9밀리미터를 초과 하는 것)	TH	태 국	46,359,141	66.23	12,498,729	12,499
4411149010	마루판	NO	노 르 웨 이	112,327	0.16	299,466	299
4411149010	마루판	SE	스 웨 덴	18	0.00	74	0
4411149010	마루판	ES	스 페 인	2	0.00	20	0
4411149010	마루판	SG	싱 가 포 르	1	0.00	14	0
4411149010	마루판	GB	영 국	2,700	0.00	13,932	14
4411149010	마루판	IT	이 탈 리 아	394	0.00	10,367	10
4411149010	마루판	IN	인 도	55	0.00	749	1
4411149010	마루판	CN	중 국	259,376	0.37	374,017	374
4411149090	기타	NL	네 덜 란 드	919	0.00	14,115	14
4411149090	기타	NZ	뉴 질 랜 드	338,114	0.48	117,975	118
4411149090	기타	TW	대 만	3,651	0.01	2,917	3
4411149090	기타	DK	덴 마 크	799	0.00	25,823	26
4411149090	기타	DE	독 일	580,058	0.83	522,198	522
4411149090	기타	MY	말 레 이 시 아	2	0.00	21	0
4411149090	기타	US	미 국	67,922	0.10	810,334	810
4411149090	기타	VN	베 트 남	45,567	0.07	35,980	36
4411149090	기타	BE	벨 기 예	48	0.00	635	1
4411149090	기타	SE	스 웨 덴	112,492	0.16	229,393	229
4411149090	기타	ES	스 페 인	104	0.00	623	1
4411149090	기타	GB	영 국	96	0.00	2,309	2
4411149090	기타	AT	오 스트 리 아	124,550	0.18	105,150	105
4411149090	기타	IT	이 탈 리 아	8,776	0.01	56,434	56
4411149090	기타	JP	일 본	210	0.00	12,254	12
4411149090	기타	CN	중 국	347,391	0.50	434,211	434
4411149090	기타	CZ	체 코 공 화 국	2,136	0.00	16,831	17
4411149090	기타	CL	칠 레	426	0.00	1,918	2
4411149090	기타	CA	캐 나 다	1,450	0.00	6,989	7
4411149090	기타	TH	태 국	2	0.00	20	0
4411149090	기타	TR	터 키	32	0.00	143	0
4411149090	기타	PT	포 르 투 갈	3	0.00	24	0
4411149090	기타	PL	폴 란 드	391	0.00	2,485	2
4411149090	기타	FR	프 랑 스	8	0.00	260	0
4411149090	기타	HK	홍 콩	19	0.00	123	0
4411921000	섬유판(0.8g/cm ² 초과)	VN	베 트 남	439,669	0.63	160,704	161
4411921000	섬유판(0.8g/cm ² 초과)	CN	중 국	293,381	0.42	171,932	172
4411921000	섬유판(0.8g/cm ² 초과)	TH	태 국	1,400,480	2.00	596,158	596
4411921000	섬유판(0.8g/cm ² 초과)	PT	포 르 투 갈	19	0.00	127	0
4411929010	마루판	DE	독 일	77,508	0.11	303,214	303
4411929010	마루판	RU	러 시 아	3,555	0.01	7,143	7

Ⅷ. HSK 10단위·국가별 수출입 현황

HSK	품목명	국가 기호	국가명	중량(kg)	물량 (t,천m³)	금액(\$)	금액(천\$)
4411929010	마루판	MY	말 레 이 시 아	843	0.00	4,457	4
4411929010	마루판	US	미 국	20	0.00	82	0
4411929010	마루판	VN	베 트 남	4	0.00	25	0
4411929010	마루판	BE	벨 기 예	198,227	0.28	350,055	350
4411929010	마루판	IT	이 탈 리 아	15,187	0.02	115,856	116
4411929010	마루판	CN	중 국	5,727,597	8.18	4,022,470	4,022
4411929010	마루판	CZ	체 코 공 화 국	242	0.00	1,245	1
4411929010	마루판	HK	홍 콩	1,390	0.00	13,939	14
4411929090	기타	DE	독 일	63,398	0.09	77,796	78
4411929090	기타	US	미 국	8,607	0.01	16,659	17
4411929090	기타	SG	싱 가 포 르	255	0.00	5,713	6
4411929090	기타	GB	영 국	15	0.00	412	0
4411929090	기타	AU	오 스트레 일 리 아	58,981	0.08	84,414	84
4411929090	기타	CN	중 국	347,404	0.50	318,971	319
4411931000	섬유판(0.5-0.8/cm)	PT	포 르 투 갈	37,112	0.05	53,375	53
4411939010	마루판	BR	브 라 질	7	0.00	40	0
4411939010	마루판	AR	아 르헨 티 나	0	0.00	21	0
4411939010	마루판	EE	에 스토 니 아	1	0.00	27	0
4411939010	마루판	IT	이 탈 리 아	50	0.00	152	0
4411939010	마루판	CN	중 국	895,612	1.28	655,908	656
4411939010	마루판	FR	프 랑 스	2	0.00	27	0
4411939090	기타	VN	베 트 남	2,763	0.00	8,184	8
4411939090	기타	IT	이 탈 리 아	67	0.00	243	0
4411939090	기타	CN	중 국	139	0.00	2,682	3
4411949000	섬유판(기타)	NL	네 덜 란 드	30	0.00	219	0
4411949000	섬유판(기타)	DK	덴 마 크	524,422	0.75	894,947	895
4411949000	섬유판(기타)	DE	독 일	155	0.00	623	1
4411949000	섬유판(기타)	LV	라 트 비 아	3	0.00	25	0
4411949000	섬유판(기타)	US	미 국	3	0.00	78	0
4411949000	섬유판(기타)	VN	베 트 남	1	0.00	16	0
4411949000	섬유판(기타)	BE	벨 기 예	53	0.00	593	1
4411949000	섬유판(기타)	SG	싱 가 포 르	90	0.00	9,349	9
4411949000	섬유판(기타)	IT	이 탈 리 아	452	0.00	14,990	15
4411949000	섬유판(기타)	JP	일 본	1,981	0.00	5,627	6
4411949000	섬유판(기타)	CN	중 국	979	0.00	3,024	3
4411949000	섬유판(기타)	CZ	체 코 공 화 국	3,882	0.01	6,858	7
4411949000	섬유판(기타)	PL	폴 란 드	18,187	0.03	29,999	30
4412101010	두께가 6밀리미터 미만인 것(대나무제의 것)	MY	말 레 이 시 아	6	0.00	52	0
4412101010	두께가 6밀리미터 미만인 것(대나무제의 것)	VN	베 트 남	6	0.00	51	0
4412101010	두께가 6밀리미터 미만인 것(대나무제의 것)	SI	슬 로 베 니 아	1	0.00	3	0
4412101010	두께가 6밀리미터 미만인 것(대나무제의 것)	CN	중 국	962	0.00	4,334	4
4412101010	두께가 6밀리미터 미만인 것(대나무제의 것)	HK	홍 콩	2	0.00	16	0
4412101020	두께가 6밀리미터 이상인 것	CN	중 국	2,457,460	3.78	1,822,106	1,822

2. 수입

HSK	품목명	국가 기호	국가명	중량(kg)	물량 (t,천m ³)	금액(\$)	금액(천\$)
4412102000	마루판	IT	이 탈 리 아	4	0.00	31	0
4412102000	마루판	CN	중 국	20,976	0.03	41,155	41
4412109010	각 플라이가 6밀리미터 이하의 쉼트 만으로 구성된 것으로서 전체두께가 6밀리미터 이상인 것	CN	중 국	764	0.00	5,490	5
4412109090	기타	LT	리 투 아 니 아	25	0.00	197	0
4412109090	기타	MY	말 레 이 시 아	7	0.00	73	0
4412109090	기타	ID	인 도 네 시 아	15	0.00	53	0
4412109090	기타	JP	일 본	255	0.00	1,195	1
4412109090	기타	CN	중 국	16,517	0.03	30,058	30
4412311000	열대산 합판(두께3.2mm미만)	RU	러 시 아	1	0.00	11	0
4412311000	열대산 합판(두께3.2mm미만)	MY	말 레 이 시 아	12,590,256	19.37	10,819,183	10,819
4412311000	열대산 합판(두께3.2mm미만)	VN	베 트 남	168,963	0.26	105,279	105
4412311000	열대산 합판(두께3.2mm미만)	ES	스 페 인	10	0.00	1,511	2
4412311000	열대산 합판(두께3.2mm미만)	IT	이 탈 리 아	14	0.00	367	0
4412311000	열대산 합판(두께3.2mm미만)	IN	인 도	2	0.00	23	0
4412311000	열대산 합판(두께3.2mm미만)	ID	인 도 네 시 아	9,559,620	14.71	7,518,444	7,518
4412311000	열대산 합판(두께3.2mm미만)	JP	일 본	4	0.00	26	0
4412311000	열대산 합판(두께3.2mm미만)	CN	중 국	142,323	0.22	139,067	139
4412311000	열대산 합판(두께3.2mm미만)	CZ	체 코 공 화 국	1	0.00	32	0
4412312010	적어도 한쪽 외면의 플라이(ply)가 이류 의 국내주 제1호의 열대산 목재인 것	MY	말 레 이 시 아	47,000	0.07	37,691	38
4412312090	기타	TW	대 만	2	0.00	11	0
4412312090	기타	DE	독 일	10	0.00	1,604	2
4412312090	기타	MY	말 레 이 시 아	4,582,920	7.05	3,586,669	3,587
4412312090	기타	ID	인 도 네 시 아	3,079,001	4.74	2,456,375	2,456
4412313000	열대산 합판(4mm-6mm)	NZ	뉴 질 랜 드	2	0.00	55	0
4412313000	열대산 합판(4mm-6mm)	DE	독 일	10	0.00	1,535	2
4412313000	열대산 합판(4mm-6mm)	MY	말 레 이 시 아	19,737,136	30.36	16,734,544	16,735
4412313000	열대산 합판(4mm-6mm)	VN	베 트 남	4,254,422	6.55	2,002,504	2,003
4412313000	열대산 합판(4mm-6mm)	IT	이 탈 리 아	7	0.00	300	0
4412313000	열대산 합판(4mm-6mm)	ID	인 도 네 시 아	35,525,601	54.65	32,145,165	32,145
4412313000	열대산 합판(4mm-6mm)	JP	일 본	500	0.00	788	1
4412313000	열대산 합판(4mm-6mm)	CN	중 국	914,495	1.41	939,807	940
4412314011	적어도 한쪽 외면의 플라이(ply)가 이류 의 국내주 제1호의 열대산 목재인 것	ID	인 도 네 시 아	13,239,564	20.37	13,074,769	13,075
4412314019	기타	MY	말 레 이 시 아	2,709,278	4.17	2,294,625	2,295
4412314019	기타	VN	베 트 남	22,828,765	35.12	10,184,170	10,184
4412314019	기타	ID	인 도 네 시 아	100,168,598	154.11	94,855,405	94,855
4412314021	적어도 한쪽 외면의 플라이(ply)가 이류 의 국내주 제1호의 열대산 목재인 것	MM	미 안 마	33,550	0.05	5,602	6
4412314021	적어도 한쪽 외면의 플라이(ply)가 이류 의 국내주 제1호의 열대산 목재인 것	ID	인 도 네 시 아	1,228,177	1.89	1,383,915	1,384
4412314021	적어도 한쪽 외면의 플라이(ply)가 이류 의 국내주 제1호의 열대산 목재인 것	CN	중 국	1,706	0.00	6,094	6
4412314029	기타	MY	말 레 이 시 아	8,399,782	12.92	5,226,821	5,227

Ⅷ. HSK 10단위·국가별 수출입 현황

HSK	품목명	국가 기호	국가명	중량(kg)	물량 (t,천m³)	금액(\$)	금액(천\$)
4412314029	기타	VN	베 트 남	31,038,661	47.75	15,448,477	15,448
4412314029	기타	ID	인 도 네 시 아	39,987,696	61.52	26,904,881	26,905
4412314029	기타	CN	중 국	7,734,189	11.90	4,008,162	4,008
4412314029	기타	TH	태 국	78,494	0.12	42,703	43
4412315010	적어도 한쪽 외면의 플라이(ply)가 이류 의 국내주 제1호의 열대산 목재인 것	MM	미 양 마	706,098	1.09	150,923	151
4412315010	적어도 한쪽 외면의 플라이(ply)가 이류 의 국내주 제1호의 열대산 목재인 것	VN	베 트 남	72,937	0.11	29,703	30
4412315010	적어도 한쪽 외면의 플라이(ply)가 이류 의 국내주 제1호의 열대산 목재인 것	ID	인 도 네 시 아	1,182	0.00	1,369	1
4412315010	적어도 한쪽 외면의 플라이(ply)가 이류 의 국내주 제1호의 열대산 목재인 것	CN	중 국	10,609	0.02	30,354	30
4412315090	기타	DE	독 일	111,334	0.17	767,342	767
4412315090	기타	MY	말 레 이 시 아	18,258,830	28.09	10,544,508	10,545
4412315090	기타	VN	베 트 남	205,432,026	316.05	104,579,696	104,580
4412315090	기타	BR	브 라 질	26,334	0.04	12,195	12
4412315090	기타	ID	인 도 네 시 아	42,636,447	65.59	28,539,780	28,540
4412315090	기타	CN	중 국	12,163,363	18.71	6,204,471	6,204
4412315090	기타	TH	태 국	53,952	0.08	29,647	30
4412315090	기타	PL	폴 란 드	68	0.00	501	1
4412316010	적어도 한쪽 외면의 플라이(ply)가 이류 의 국내주 제1호의 열대산 목재인 것	MM	미 양 마	35,781	0.06	4,521	5
4412316010	적어도 한쪽 외면의 플라이(ply)가 이류 의 국내주 제1호의 열대산 목재인 것	ID	인 도 네 시 아	212,696	0.33	239,633	240
4412316090	기타	MY	말 레 이 시 아	4,335,764	6.67	2,820,753	2,821
4412316090	기타	VN	베 트 남	5,332,396	8.20	2,396,107	2,396
4412316090	기타	BR	브 라 질	26,334	0.04	12,302	12
4412316090	기타	ID	인 도 네 시 아	13,937,790	21.44	9,738,296	9,738
4412316090	기타	JP	일 본	26	0.00	130	0
4412316090	기타	CN	중 국	1,685,294	2.59	846,108	846
4412316090	기타	TH	태 국	209,460	0.32	110,561	111
4412317010	적어도 한쪽 외면의 플라이(ply)가 이류 의 국내주 제1호의 열대산 목재인 것	MM	미 양 마	152,181	0.23	34,496	34
4412317010	적어도 한쪽 외면의 플라이(ply)가 이류 의 국내주 제1호의 열대산 목재인 것	VN	베 트 남	3,967,359	6.10	2,267,740	2,268
4412317010	적어도 한쪽 외면의 플라이(ply)가 이류 의 국내주 제1호의 열대산 목재인 것	ID	인 도 네 시 아	333,196	0.51	266,560	267
4412317090	기타	MY	말 레 이 시 아	3,927,792	6.04	2,570,616	2,571
4412317090	기타	VN	베 트 남	13,766,830	21.18	6,866,297	6,866
4412317090	기타	BR	브 라 질	79,002	0.12	37,117	37
4412317090	기타	ID	인 도 네 시 아	12,849,386	19.77	9,141,840	9,142
4412317090	기타	JP	일 본	9,211	0.01	4,830	5
4412317090	기타	CN	중 국	1,464,409	2.25	711,748	712
4412317090	기타	TH	태 국	27,512	0.04	14,153	14
4412331000	두께가 3.2밀리미터 미만인 것	LV	라 트 비 아	1	0.00	88	0
4412331000	두께가 3.2밀리미터 미만인 것	RU	러 시 아	4,486	0.01	8,730	9
4412331000	두께가 3.2밀리미터 미만인 것	US	미 국	701	0.00	10,248	10

2. 수입

HSK	품목명	국가 기호	국가명	중량(kg)	물량 (t,천m³)	금액(\$)	금액(천\$)
4412331000	두께가 3.2밀리미터 미만인 것	VN	베 트 남	1	0.00	11	0
4412331000	두께가 3.2밀리미터 미만인 것	ES	스 페 인	4,799	0.01	15,951	16
4412331000	두께가 3.2밀리미터 미만인 것	EE	에 스토니아	3	0.00	26	0
4412331000	두께가 3.2밀리미터 미만인 것	CN	중 국	225,354	0.35	198,628	199
4412331000	두께가 3.2밀리미터 미만인 것	KH	캄 보 디 아	44	0.00	187	0
4412332000	두께가 3.2밀리미터 이상 4밀리미터 미만인 것	CN	중 국	7,648	0.01	13,185	13
4412333000	두께가 4밀리미터 이상 6밀리미터 미만인 것	NO	노 르 웨 이	8,306	0.01	28,701	29
4412333000	두께가 4밀리미터 이상 6밀리미터 미만인 것	RU	러 시 아	594,231	0.91	942,663	943
4412333000	두께가 4밀리미터 이상 6밀리미터 미만인 것	VN	베 트 남	1,148,351	1.77	612,639	613
4412333000	두께가 4밀리미터 이상 6밀리미터 미만인 것	BE	벨 기 예	212	0.00	705	1
4412333000	두께가 4밀리미터 이상 6밀리미터 미만인 것	ES	스 페 인	9,693	0.01	38,224	38
4412333000	두께가 4밀리미터 이상 6밀리미터 미만인 것	IT	이 탈 리 아	7,859	0.01	19,970	20
4412333000	두께가 4밀리미터 이상 6밀리미터 미만인 것	CN	중 국	1,046,346	1.61	1,383,759	1,384
4412333000	두께가 4밀리미터 이상 6밀리미터 미만인 것	CZ	체 코 공 화 국	2,900	0.00	5,994	6
4412333000	두께가 4밀리미터 이상 6밀리미터 미만인 것	FI	핀 란 드	3,451	0.01	7,019	7
4412334010	두께가 6밀리미터 이상 8밀리미터 미만인 것	LV	라 트 비 아	5,200	0.01	6,651	7
4412334010	두께가 6밀리미터 이상 8밀리미터 미만인 것	RU	러 시 아	4,092,064	6.30	5,218,614	5,219
4412334010	두께가 6밀리미터 이상 8밀리미터 미만인 것	VN	베 트 남	464,036	0.71	203,032	203
4412334010	두께가 6밀리미터 이상 8밀리미터 미만인 것	ES	스 페 인	8,427	0.01	14,967	15
4412334010	두께가 6밀리미터 이상 8밀리미터 미만인 것	EE	에 스토니아	393,005	0.60	636,910	637
4412334010	두께가 6밀리미터 이상 8밀리미터 미만인 것	IT	이 탈 리 아	4,895	0.01	12,310	12
4412334010	두께가 6밀리미터 이상 8밀리미터 미만인 것	CN	중 국	126,484	0.19	121,427	121
4412334010	두께가 6밀리미터 이상 8밀리미터 미만인 것	CZ	체 코 공 화 국	3,176	0.00	6,262	6
4412334010	두께가 6밀리미터 이상 8밀리미터 미만인 것	FI	핀 란 드	1,064,973	1.64	1,791,732	1,792
4412334020	두께가 8밀리미터 이상 10밀리미터 미만인 것	NO	노 르 웨 이	34,560	0.05	111,289	111
4412334020	두께가 8밀리미터 이상 10밀리미터 미만인 것	LV	라 트 비 아	3,157,899	4.86	4,833,095	4,833
4412334020	두께가 8밀리미터 이상 10밀리미터 미만인 것	RU	러 시 아	8,027,307	12.35	11,427,603	11,428
4412334020	두께가 8밀리미터 이상 10밀리미터 미만인 것	VN	베 트 남	1,383,784	2.13	702,492	702
4412334020	두께가 8밀리미터 이상 10밀리미터 미만인 것	ES	스 페 인	6,797	0.01	11,104	11
4412334020	두께가 8밀리미터 이상 10밀리미터 미만인 것	EE	에 스토니아	7,101,875	10.93	10,905,082	10,905

Ⅷ. HSK 10단위·국가별 수출입 현황

HSK	품목명	국가 기호	국가명	중량(kg)	물량 (t,천m ³)	금액(\$)	금액(천\$)
4412334020	두께가 8밀리미터 이상 10밀리미터 미만인 것	IT	이탈리아	34,255	0.05	79,552	80
4412334020	두께가 8밀리미터 이상 10밀리미터 미만인 것	CN	중국	616,913	0.95	739,863	740
4412334020	두께가 8밀리미터 이상 10밀리미터 미만인 것	CZ	체코공화국	7,757	0.01	12,692	13
4412334020	두께가 8밀리미터 이상 10밀리미터 미만인 것	FI	핀란드	6,464,983	9.95	10,247,492	10,247
4412335000	두께가 10밀리미터 이상 12밀리미터 미만인 것	LV	라트비아	3,210	0.00	5,284	5
4412335000	두께가 10밀리미터 이상 12밀리미터 미만인 것	RU	러시아	420,198	0.65	290,167	290
4412335000	두께가 10밀리미터 이상 12밀리미터 미만인 것	VN	베트남	4,069,824	6.26	2,376,297	2,376
4412335000	두께가 10밀리미터 이상 12밀리미터 미만인 것	BR	브라질	125,676	0.19	49,891	50
4412335000	두께가 10밀리미터 이상 12밀리미터 미만인 것	SM	산마리노	1,980	0.00	16,738	17
4412335000	두께가 10밀리미터 이상 12밀리미터 미만인 것	EE	에스토니아	1,612	0.00	1,961	2
4412335000	두께가 10밀리미터 이상 12밀리미터 미만인 것	JP	일본	21	0.00	79	0
4412335000	두께가 10밀리미터 이상 12밀리미터 미만인 것	CN	중국	3,701,824	5.70	5,620,301	5,620
4412336000	두께가 12밀리미터 이상 15밀리미터 미만인 것	LV	라트비아	4,074,255	6.27	5,568,694	5,569
4412336000	두께가 12밀리미터 이상 15밀리미터 미만인 것	RU	러시아	7,396,789	11.38	9,273,234	9,273
4412336000	두께가 12밀리미터 이상 15밀리미터 미만인 것	RO	루마니아	5,175	0.01	24,456	24
4412336000	두께가 12밀리미터 이상 15밀리미터 미만인 것	VN	베트남	961,194	1.48	585,927	586
4412336000	두께가 12밀리미터 이상 15밀리미터 미만인 것	BR	브라질	119,634	0.18	43,338	43
4412336000	두께가 12밀리미터 이상 15밀리미터 미만인 것	EE	에스토니아	5,225,881	8.04	7,780,373	7,780
4412336000	두께가 12밀리미터 이상 15밀리미터 미만인 것	IT	이탈리아	26,760	0.04	48,908	49
4412336000	두께가 12밀리미터 이상 15밀리미터 미만인 것	CN	중국	712,032	1.10	703,982	704
4412336000	두께가 12밀리미터 이상 15밀리미터 미만인 것	FI	핀란드	6,302,887	9.70	9,696,159	9,696
4412337000	두께가 15밀리미터 이상인 것	NO	노르웨이	2,467	0.00	9,895	10
4412337000	두께가 15밀리미터 이상인 것	DE	독일	560	0.00	3,880	4
4412337000	두께가 15밀리미터 이상인 것	LV	라트비아	2,110,478	3.25	4,146,438	4,146
4412337000	두께가 15밀리미터 이상인 것	RU	러시아	20,970,839	32.26	23,575,885	23,576
4412337000	두께가 15밀리미터 이상인 것	MX	멕시코	1,300	0.00	63,547	64
4412337000	두께가 15밀리미터 이상인 것	VN	베트남	748,777	1.15	616,139	616
4412337000	두께가 15밀리미터 이상인 것	BR	브라질	73,010	0.11	28,921	29
4412337000	두께가 15밀리미터 이상인 것	ES	스페인	114,140	0.18	188,191	188
4412337000	두께가 15밀리미터 이상인 것	EE	에스토니아	1,509,351	2.32	2,284,007	2,284
4412337000	두께가 15밀리미터 이상인 것	IT	이탈리아	584,010	0.90	989,652	990
4412337000	두께가 15밀리미터 이상인 것	ID	인도네시아	12	0.00	42	0
4412337000	두께가 15밀리미터 이상인 것	CN	중국	2,191,558	3.37	2,070,860	2,071

2. 수입

HSK	품목명	국가 기호	국가명	중량(kg)	물량 (t,천m³)	금액(\$)	금액(천\$)
4412337000	두께가 15밀리미터 이상인 것	CZ	체코 공화국	34,507	0.05	46,150	46
4412337000	두께가 15밀리미터 이상인 것	FI	핀란드	4,823,664	7.42	8,329,562	8,330
4412341000	두께가 3.2밀리미터 미만인 것	RU	러시아	2	0.00	17	0
4412341000	두께가 3.2밀리미터 미만인 것	CN	중국	91,351	0.14	160,623	161
4412343000	두께가 4밀리미터 이상 6밀리미터 미만인 것	VN	베트남	3,915,162	6.02	1,739,625	1,740
4412343000	두께가 4밀리미터 이상 6밀리미터 미만인 것	ID	인도네시아	210,065	0.32	194,259	194
4412343000	두께가 4밀리미터 이상 6밀리미터 미만인 것	CN	중국	160,429	0.25	158,280	158
4412344010	두께가 6밀리미터 이상 8밀리미터 미만인 것	VN	베트남	9,894,019	15.22	4,219,161	4,219
4412344010	두께가 6밀리미터 이상 8밀리미터 미만인 것	ID	인도네시아	138,840	0.21	115,411	115
4412344010	두께가 6밀리미터 이상 8밀리미터 미만인 것	CN	중국	2,000	0.00	5,067	5
4412344020	두께가 8밀리미터 이상 10밀리미터 미만인 것	VN	베트남	6,601,096	10.16	2,953,966	2,954
4412344020	두께가 8밀리미터 이상 10밀리미터 미만인 것	ID	인도네시아	40,202	0.06	32,453	32
4412345000	두께가 10밀리미터 이상 12밀리미터 미만인 것	DE	독일	12	0.00	150	0
4412345000	두께가 10밀리미터 이상 12밀리미터 미만인 것	RU	러시아	579,500	0.89	396,380	396
4412345000	두께가 10밀리미터 이상 12밀리미터 미만인 것	VN	베트남	31,309,252	48.17	16,254,048	16,254
4412345000	두께가 10밀리미터 이상 12밀리미터 미만인 것	ID	인도네시아	10,503,398	16.16	7,745,660	7,746
4412345000	두께가 10밀리미터 이상 12밀리미터 미만인 것	CN	중국	371,527	0.57	208,473	208
4412346000	두께가 12밀리미터 이상 15밀리미터 미만인 것	VN	베트남	1,120,618	1.72	515,662	516
4412346000	두께가 12밀리미터 이상 15밀리미터 미만인 것	ID	인도네시아	133,028	0.20	148,430	148
4412347000	두께가 15밀리미터 이상인 것	DE	독일	34,981	0.05	60,664	61
4412347000	두께가 15밀리미터 이상인 것	LV	라트비아	26	0.00	207	0
4412347000	두께가 15밀리미터 이상인 것	RU	러시아	126,833	0.20	120,706	121
4412347000	두께가 15밀리미터 이상인 것	VN	베트남	3,436,915	5.29	1,535,168	1,535
4412347000	두께가 15밀리미터 이상인 것	BR	브라질	55,000	0.08	25,288	25
4412347000	두께가 15밀리미터 이상인 것	ID	인도네시아	357,394	0.55	321,008	321
4412347000	두께가 15밀리미터 이상인 것	CN	중국	26,410	0.04	32,636	33
4412347000	두께가 15밀리미터 이상인 것	FI	핀란드	55,872	0.09	169,861	170
4412391000	두께가 6밀리미터 미만인 것	VN	베트남	164,131	0.25	79,476	79
4412391000	두께가 6밀리미터 미만인 것	JP	일본	42,750	0.07	62,638	63
4412391000	두께가 6밀리미터 미만인 것	CN	중국	5,058,954	7.78	4,543,650	4,544
4412399000	기타	DK	덴마크	123	0.00	997	1
4412399000	기타	RU	러시아	26,104	0.04	15,029	15
4412399000	기타	US	미국	5,647	0.01	10,966	11
4412399000	기타	VN	베트남	39,245,891	60.38	18,013,652	18,014
4412399000	기타	BR	브라질	223,691	0.34	104,141	104
4412399000	기타	SG	싱가포르	3	0.00	20	0

Ⅷ. HSK 10단위·국가별 수출입 현황

HSK	품목명	국가 기호	국가명	중량(kg)	물량 (t,천m ³)	금액(\$)	금액(천\$)
4412399000	기타	GB	영 국	30	0.00	43	0
4412399000	기타	ID	인 도 네 시 아	135,892	0.21	116,610	117
4412399000	기타	JP	일 본	153,347	0.24	181,490	181
4412399000	기타	CN	중 국	6,086,201	9.36	4,323,545	4,324
4412399000	기타	CL	칠 레	1,353,991	2.08	1,050,983	1,051
4412941000	블록보드	TW	대 만	0	0.00	9	0
4412941000	블록보드	MY	말 레 이 시 아	647,318	1.00	310,719	311
4412941000	블록보드	VN	베 트 남	3	0.00	22	0
4412941000	블록보드	IT	이 탈 리 아	495	0.00	9,822	10
4412941000	블록보드	ID	인 도네시아	10,873,407	16.73	7,060,899	7,061
4412941000	블록보드	CN	중 국	137,092	0.21	376,436	376
4412942000	라민보드	MY	말 레 이 시 아	8,215,027	12.64	3,184,977	3,185
4412942000	라민보드	VN	베 트 남	24,800	0.04	8,753	9
4412942000	라민보드	ID	인 도 네 시 아	4,108,153	6.32	2,252,319	2,252
4412942000	라민보드	CN	중 국	3,820,405	5.88	1,642,085	1,642
4412943000	배튼보드	RU	러 시 아	10	0.00	779	1
4412943000	배튼보드	VN	베 트 남	1	0.00	17	0
4412994100	합판	MY	말 레 이 시 아	273,790	0.42	100,415	100
4412994100	합판	US	미 국	106	0.00	3,735	4
4412994100	합판	VN	베 트 남	859,950	1.32	499,223	499
4412994100	합판	ES	스 페 인	37	0.00	182	0
4412994100	합판	SG	싱 가 포 르	3	0.00	25	0
4412994100	합판	ID	인 도 네 시 아	207,943	0.32	198,798	199
4412994100	합판	CN	중 국	174,617	0.27	98,570	99
4412994911	각 플라이가 6밀리미터 이하인 시트(sheet)만으로 구성된 것으로서 전체 두께가 6밀리미터 이상인 것	CN	중 국	38,948	0.06	109,427	109
4412994919	기타	VN	베 트 남	361,970	0.56	278,136	278
4412994919	기타	CN	중 국	15	0.00	71	0
4412994919	기타	FR	프 랑 스	38	0.00	2,883	3
4412994991	각 플라이가 6밀리미터 이하인 시트(sheet)만으로 구성된 것으로서 전체 두께가 6밀리미터 이상인 것	VN	베 트 남	6,022,761	9.27	2,931,500	2,932
4412994991	각 플라이가 6밀리미터 이하인 시트(sheet)만으로 구성된 것으로서 전체 두께가 6밀리미터 이상인 것	ID	인 도 네 시 아	15,112	0.02	5,708	6
4412994991	각 플라이가 6밀리미터 이하인 시트(sheet)만으로 구성된 것으로서 전체 두께가 6밀리미터 이상인 것	CN	중 국	1,360,861	2.09	1,027,878	1,028
4412994999	기타	TW	대 만	80	0.00	131	0
4412994999	기타	DE	독 일	38	0.00	428	0
4412994999	기타	MY	말 레 이 시 아	178,866	0.28	185,580	186
4412994999	기타	VN	베 트 남	70,000	0.11	37,682	38
4412994999	기타	IT	이 탈 리 아	12	0.00	650	1
4412994999	기타	CN	중 국	34	0.00	105	0
4412995100	합판	TW	대 만	230	0.00	350	0

2. 수 입

HSK	품목명	국가 기호	국가명	중량(kg)	물량 (t,천m ³)	금액(\$)	금액(천\$)
4412995100	합판	DE	독 일	220	0.00	2,607	3
4412995100	합판	VN	베 트 남	3,700,410	5.69	2,345,923	2,346
4412995100	합판	ID	인 도 네 시 아	108,513	0.17	140,061	140
4412995100	합판	CN	중 국	1,644,237	2.53	1,109,540	1,110
4412995911	각 플라이가 6밀리미터 이하인 시트(sheet)만으로 구성된 것으로서 전체 두께가 6밀리미터 이상인 것	DE	독 일	21,338	0.03	102,247	102
4412995911	각 플라이가 6밀리미터 이하인 시트(sheet)만으로 구성된 것으로서 전체 두께가 6밀리미터 이상인 것	ES	스 페 인	61	0.00	267	0
4412995911	각 플라이가 6밀리미터 이하인 시트(sheet)만으로 구성된 것으로서 전체 두께가 6밀리미터 이상인 것	IT	이 탈 리 아	56,829	0.09	325,736	326
4412995911	각 플라이가 6밀리미터 이하인 시트(sheet)만으로 구성된 것으로서 전체 두께가 6밀리미터 이상인 것	JP	일 본	198,399	0.31	708,013	708
4412995911	각 플라이가 6밀리미터 이하인 시트(sheet)만으로 구성된 것으로서 전체 두께가 6밀리미터 이상인 것	CN	중 국	495,496	0.76	1,454,927	1,455
4412995911	각 플라이가 6밀리미터 이하인 시트(sheet)만으로 구성된 것으로서 전체 두께가 6밀리미터 이상인 것	FI	핀 란 드	30,116	0.05	187,995	188
4412995919	기타	US	미 국	1,622	0.00	5,008	5
4412995919	기타	CN	중 국	28,720	0.04	105,166	105
4412995991	각 플라이가 6밀리미터 이하인 시트(sheet)만으로 구성된 것으로서 전체 두께가 6밀리미터 이상인 것	VN	베 트 남	9,236,179	14.21	4,450,929	4,451
4412995991	각 플라이가 6밀리미터 이하인 시트(sheet)만으로 구성된 것으로서 전체 두께가 6밀리미터 이상인 것	ID	인 도 네 시 아	1,000,922	1.54	876,260	876
4412995991	각 플라이가 6밀리미터 이하인 시트(sheet)만으로 구성된 것으로서 전체 두께가 6밀리미터 이상인 것	CN	중 국	23,730,786	36.51	14,936,690	14,937
4412995991	각 플라이가 6밀리미터 이하인 시트(sheet)만으로 구성된 것으로서 전체 두께가 6밀리미터 이상인 것	PH	필 리 핀	21,287	0.03	11,399	11
4412995999	기타	RO	루 마 니 아	104,203	0.16	292,438	292
4412995999	기타	US	미 국	156	0.00	3,181	3
4412995999	기타	VN	베 트 남	10	0.00	80	0
4412995999	기타	BE	벨 기 예	229,484	0.35	891,444	891
4412995999	기타	SK	슬 로 바 키 아	73,250	0.11	249,322	249
4412995999	기타	IT	이 탈 리 아	26	0.00	115	0
4412995999	기타	CN	중 국	1,251,879	1.93	1,135,760	1,136
4412995999	기타	PL	폴 란 드	21	0.00	205	0
4412995999	기타	HU	헝 가 리	2,683	0.00	7,682	8
4412995999	기타	HK	홍 콩	24	0.00	8,202	8
4412996100	합판	RU	러 시 아	30,799	0.05	46,905	47
4412996100	합판	JP	일 본	2	0.00	2,221	2
4412996100	합판	CN	중 국	3,168,289	4.87	1,783,872	1,784
4412996911	각 플라이가 6밀리미터 이하인 시트(sheet)만으로 구성된 것으로서 전체 두께가 6밀리미터 이상인 것	CN	중 국	2,258	0.00	1,690	2

Ⅷ. HSK 10단위·국가별 수출입 현황

HSK	품목명	국가 기호	국가명	중량(kg)	물량 (t,천m ³)	금액(\$)	금액(천\$)
4412996919	기타	CN	중 국	9	0.00	32	0
4412996991	각 플라이가 6밀리미터 이하인 시트(sheet)만으로 구성된 것으로서 전체 두께가 6밀리미터 이상인 것	VN	베 트 남	3,919,272	6.03	1,826,782	1,827
4412996991	각 플라이가 6밀리미터 이하인 시트(sheet)만으로 구성된 것으로서 전체 두께가 6밀리미터 이상인 것	ID	인 도 네 시 아	17,638	0.03	14,347	14
4412996991	각 플라이가 6밀리미터 이하인 시트(sheet)만으로 구성된 것으로서 전체 두께가 6밀리미터 이상인 것	CN	중 국	7,986,337	12.29	4,948,900	4,949
4412996999	기타	RO	루 마 니 아	4,120	0.01	4,280	4
4412996999	기타	VN	베 트 남	40	0.00	215	0
4412996999	기타	EE	에 스토 니 아	60,150	0.09	64,715	65
4412996999	기타	AT	오 스트 리 아	71,525	0.11	75,555	76
4412996999	기타	JP	일 본	51,162	0.08	93,851	94
4412996999	기타	CN	중 국	2,304	0.00	7,187	7
4412996999	기타	PL	폴 란 드	11,414	0.02	11,099	11
4412996999	기타	FI	핀 란 드	771,659	1.19	778,989	779
4412996999	기타	PH	필 리 핀	3,012	0.00	19,487	19
4412999100	합판	GR	그 리 스	16	0.00	649	1
4412999100	합판	TW	대 만	24	0.00	114	0
4412999100	합판	LA	라 오 스	4	0.00	26	0
4412999100	합판	RU	러 시 아	2,411,846	3.71	2,639,436	2,639
4412999100	합판	MY	말 레 이 시 아	2	0.00	18	0
4412999100	합판	US	미 국	183	0.00	1,725	2
4412999100	합판	VN	베 트 남	1,184,362	1.82	566,870	567
4412999100	합판	BE	벨 기 예	3	0.00	53	0
4412999100	합판	BR	브 라 질	36	0.00	924	1
4412999100	합판	SE	스 웨 덴	7	0.00	277	0
4412999100	합판	ES	스 페 인	47,762	0.07	65,697	66
4412999100	합판	GB	영 국	120	0.00	1,566	2
4412999100	합판	IT	이 탈 리 아	44	0.00	2,097	2
4412999100	합판	IN	인 도	0	0.00	12	0
4412999100	합판	ID	인 도 네 시 아	49,695	0.08	45,368	45
4412999100	합판	JP	일 본	341,637	0.53	1,315,022	1,315
4412999100	합판	CN	중 국	285,522	0.44	184,855	185
4412999100	합판	PL	폴 란 드	70	0.00	1,105	1
4412999100	합판	FR	프 랑 스	2	0.00	49	0
4412999100	합판	FI	핀 란 드	54	0.00	249	0
4412999100	합판	HK	홍 콩	45	0.00	5	0
4412999911	각 플라이가 6밀리미터 이하인 시트(sheet)만으로 구성된 것으로서 전체 두께가 6밀리미터 이상인 것	RU	러 시 아	14	0.00	64	0
4412999911	각 플라이가 6밀리미터 이하인 시트(sheet)만으로 구성된 것으로서 전체 두께가 6밀리미터 이상인 것	IT	이 탈 리 아	320	0.00	27,722	28

2. 수입

HSK	품목명	국가 기호	국가명	중량(kg)	물량 (t,천m³)	금액(\$)	금액(천\$)
4412999911	각 플라이가 6밀리미터 이하인 시트(sheet)만으로 구성된 것으로서 전체 두께가 6밀리미터 이상인 것	JP	일 본	18	0.00	642	1
4412999911	각 플라이가 6밀리미터 이하인 시트(sheet)만으로 구성된 것으로서 전체 두께가 6밀리미터 이상인 것	CN	중 국	1,951,780	3.00	4,573,454	4,573
4412999911	각 플라이가 6밀리미터 이하인 시트(sheet)만으로 구성된 것으로서 전체 두께가 6밀리미터 이상인 것	CA	캐 나 다	2,300	0.00	22,697	23
4412999919	기타	US	미 국	8	0.00	86	0
4412999919	기타	IT	이 탈 리 아	1,177	0.00	55,722	56
4412999919	기타	CN	중 국	14,948	0.02	60,646	61
4412999919	기타	FR	프 랑 스	1,843	0.00	24,540	25
4412999991	각 플라이가 6밀리미터 이하인 시트(sheet)만으로 구성된 것으로서 전체 두께가 6밀리미터 이상인 것	VN	베 트 남	1,858,493	2.86	910,801	911
4412999991	각 플라이가 6밀리미터 이하인 시트(sheet)만으로 구성된 것으로서 전체 두께가 6밀리미터 이상인 것	ID	인 도 네 시 아	85,746	0.13	57,033	57
4412999991	각 플라이가 6밀리미터 이하인 시트(sheet)만으로 구성된 것으로서 전체 두께가 6밀리미터 이상인 것	JP	일 본	6,678	0.01	6,843	7
4412999991	각 플라이가 6밀리미터 이하인 시트(sheet)만으로 구성된 것으로서 전체 두께가 6밀리미터 이상인 것	CN	중 국	5,776,008	8.89	3,888,279	3,888
4412999999	기타	TW	대 만	20,952	0.03	35,151	35
4412999999	기타	DK	덴 마 크	7	0.00	32	0
4412999999	기타	DE	독 일	1,772	0.00	20,555	21
4412999999	기타	RU	러 시 아	33,366	0.05	63,470	63
4412999999	기타	RO	루 마 니 아	6	0.00	40	0
4412999999	기타	LT	리 투 아 니 아	1,185	0.00	11,028	11
4412999999	기타	MY	말 레 이 시 아	36	0.00	142	0
4412999999	기타	US	미 국	2,004	0.00	17,105	17
4412999999	기타	BY	벨 라 루 스	138	0.00	1,940	2
4412999999	기타	VN	베 트 남	40,815	0.06	20,281	20
4412999999	기타	SE	스 웨 덴	0	0.00	269	0
4412999999	기타	CH	스 위 스	2	0.00	1	0
4412999999	기타	ES	스 페 인	42	0.00	204	0
4412999999	기타	SI	슬 로 베 니 아	3	0.00	7	0
4412999999	기타	IE	아 일 랜 드	2	0.00	137	0
4412999999	기타	AT	오 스트 리 아	97	0.00	888	1
4412999999	기타	IT	이 탈 리 아	21,468	0.03	94,114	94
4412999999	기타	IN	인 도	9	0.00	52	0
4412999999	기타	ID	인 도 네 시 아	41,815	0.06	47,862	48
4412999999	기타	JP	일 본	230,014	0.35	292,988	293
4412999999	기타	CN	중 국	1,256,683	1.93	1,209,630	1,210
4412999999	기타	CZ	체 코 공 화 국	1	0.00	16	0
4412999999	기타	TH	태 국	16	0.00	63	0

Ⅷ. HSK 10단위·국가별 수출입 현황

HSK	품목명	국가 기호	국가명	중량(kg)	물량 (t,천m³)	금액(\$)	금액(천\$)
4412999999	기타	TR	터 키	9	0.00	46	0
4412999999	기타	PL	폴 란 드	2	0.00	36	0
4412999999	기타	FR	프 랑 스	1	0.00	42	0
4412999999	기타	PH	필 리 핀	2	0.00	23	0
4412999999	기타	HK	홍 콩	1	0.00	10	0
4413000000	고밀도화 목재	TW	대 만	6	0.01	12	0
4413000000	고밀도화 목재	DK	덴 마 크	30,000	30.00	12,804	13
4413000000	고밀도화 목재	DE	독 일	474,571	474.57	1,120,003	1,120
4413000000	고밀도화 목재	RU	러 시 아	19,752	19.75	20,952	21
4413000000	고밀도화 목재	MY	말 레 이 시 아	3,076,511	3,076.51	910,533	911
4413000000	고밀도화 목재	US	미 국	531	0.53	14,012	14
4413000000	고밀도화 목재	VN	베 트 남	6	0.01	26	0
4413000000	고밀도화 목재	SE	스 웨 덴	1	0.00	12	0
4413000000	고밀도화 목재	ES	스 페 인	172	0.17	712	1
4413000000	고밀도화 목재	GB	영 국	375	0.38	6,250	6
4413000000	고밀도화 목재	AT	오 스트 리 아	9	0.01	271	0
4413000000	고밀도화 목재	IL	이 스 라 엘	0	0.00	14	0
4413000000	고밀도화 목재	IT	이 탈 리 아	178,780	178.78	417,213	417
4413000000	고밀도화 목재	JP	일 본	194	0.19	87	0
4413000000	고밀도화 목재	CN	중 국	2,516,408	2,516.41	2,123,848	2,124
4413000000	고밀도화 목재	CZ	체 코 공 화 국	2,863	2.86	25,077	25
4413000000	고밀도화 목재	CA	캐 나 다	1	0.00	1	0
4413000000	고밀도화 목재	TH	태 국	1	0.00	19	0
4413000000	고밀도화 목재	TR	터 키	40	0.04	165	0
4413000000	고밀도화 목재	FR	프 랑 스	1,907	1.91	69,768	70
4413000000	고밀도화 목재	HK	홍 콩	59	0.06	24,119	24
4414000000	목재의 그림틀, 사진틀 등	ZA	남아프리카공화국	14	0.01	681	1
4414000000	목재의 그림틀, 사진틀 등	NL	네 덜 란 드	71	0.07	1,497	1
4414000000	목재의 그림틀, 사진틀 등	NZ	뉴 질 란 드	30	0.03	672	1
4414000000	목재의 그림틀, 사진틀 등	TW	대 만	2,745	2.74	5,878	6
4414000000	목재의 그림틀, 사진틀 등	DK	덴 마 크	804	0.80	10,185	10
4414000000	목재의 그림틀, 사진틀 등	DE	독 일	316	0.32	8,621	9
4414000000	목재의 그림틀, 사진틀 등	MY	말 레 이 시 아	4,244	4.24	12,309	12
4414000000	목재의 그림틀, 사진틀 등	MX	멕 시 코	3	0.00	544	1
4414000000	목재의 그림틀, 사진틀 등	MA	모 로 코	141	0.14	549	1
4414000000	목재의 그림틀, 사진틀 등	MN	몽 골	22	0.02	166	0
4414000000	목재의 그림틀, 사진틀 등	US	미 국	8,050	8.05	100,967	101
4414000000	목재의 그림틀, 사진틀 등	VN	베 트 남	58,028	58.03	251,355	251
4414000000	목재의 그림틀, 사진틀 등	BE	벨 기 예	1,369	1.37	2,877	3
4414000000	목재의 그림틀, 사진틀 등	BR	브 라 질	2	0.00	6	0
4414000000	목재의 그림틀, 사진틀 등	SE	스 웨 덴	55	0.06	602	1
4414000000	목재의 그림틀, 사진틀 등	CH	스 위 스	16	0.02	235	0
4414000000	목재의 그림틀, 사진틀 등	ES	스 페 인	22	0.02	4,682	5

2. 수 입

HSK	품목명	국가 기호	국가명	중량(kg)	물량 (t,천m³)	금액(\$)	금액(천\$)
441400000	목재의 그림틀, 사진틀 등	SI	슬 로 베 니 아	120	0.12	806	1
441400000	목재의 그림틀, 사진틀 등	SG	싱 가 포 르	21	0.02	824	1
441400000	목재의 그림틀, 사진틀 등	EE	에 스 토 니 아	0	0.00	15	0
441400000	목재의 그림틀, 사진틀 등	GB	영 국	2,153	2.15	45,599	46
441400000	목재의 그림틀, 사진틀 등	AU	오스트레일리아	117	0.12	631	1
441400000	목재의 그림틀, 사진틀 등	UA	우 크 라 이 나	14	0.01	666	1
441400000	목재의 그림틀, 사진틀 등	IL	이 스 라 엘	0	0.00	8	0
441400000	목재의 그림틀, 사진틀 등	IT	이 탈 리 아	7,293	7.29	124,425	124
441400000	목재의 그림틀, 사진틀 등	IN	인 도	10,385	10.38	29,015	29
441400000	목재의 그림틀, 사진틀 등	ID	인 도 네 시 아	48,348	48.35	265,217	265
441400000	목재의 그림틀, 사진틀 등	JP	일 본	5,371	5.37	50,127	50
441400000	목재의 그림틀, 사진틀 등	CN	중 국	1,148,909	1,148.91	3,864,594	3,865
441400000	목재의 그림틀, 사진틀 등	CA	캐 나 다	73	0.07	792	1
441400000	목재의 그림틀, 사진틀 등	KH	캄 보 디 아	0	0.00	5	0
441400000	목재의 그림틀, 사진틀 등	TH	태 국	3,684	3.68	26,049	26
441400000	목재의 그림틀, 사진틀 등	TR	터 키	2,652	2.65	80,405	80
441400000	목재의 그림틀, 사진틀 등	PL	폴 란 드	15,624	15.62	77,341	77
441400000	목재의 그림틀, 사진틀 등	FR	프 랑 스	1,918	1.92	36,363	36
441400000	목재의 그림틀, 사진틀 등	FI	핀 란 드	6	0.01	750	1
441400000	목재의 그림틀, 사진틀 등	HK	홍 콩	232	0.23	14,351	14
441510000	케이스, 상자 및 포장용기 등	NL	네 델 란 드	317,026	317.03	2,867,447	2,867
441510000	케이스, 상자 및 포장용기 등	TW	대 만	651,468	651.47	1,488,625	1,489
441510000	케이스, 상자 및 포장용기 등	DK	덴 마 크	188	0.19	2,994	3
441510000	케이스, 상자 및 포장용기 등	DE	독 일	3,680	3.68	45,351	45
441510000	케이스, 상자 및 포장용기 등	RU	러 시 아	2	0.00	86	0
441510000	케이스, 상자 및 포장용기 등	MY	말 레 이 시 아	109,802	109.80	149,339	149
441510000	케이스, 상자 및 포장용기 등	US	미 국	1,135,565	1,135.56	459,810	460
441510000	케이스, 상자 및 포장용기 등	VN	베 트 남	1,414,303	1,414.30	1,032,956	1,033
441510000	케이스, 상자 및 포장용기 등	BE	벨 기 에	77	0.08	7,322	7
441510000	케이스, 상자 및 포장용기 등	BR	브 라 질	805,936	805.94	635,324	635
441510000	케이스, 상자 및 포장용기 등	SE	스 웨 덴	6,410,353	6,410.35	5,142,217	5,142
441510000	케이스, 상자 및 포장용기 등	CH	스 위 스	33	0.03	192	0
441510000	케이스, 상자 및 포장용기 등	ES	스 페 인	871	0.87	7,132	7
441510000	케이스, 상자 및 포장용기 등	SI	슬 로 베 니 아	138,936	138.94	108,310	108
441510000	케이스, 상자 및 포장용기 등	GB	영 국	146	0.15	3,796	4
441510000	케이스, 상자 및 포장용기 등	AU	오스트레일리아	4	0.00	94	0
441510000	케이스, 상자 및 포장용기 등	AT	오 스트 리 아	855	0.86	14,199	14
441510000	케이스, 상자 및 포장용기 등	IL	이 스 라 엘	2,041	2.04	50,982	51
441510000	케이스, 상자 및 포장용기 등	IT	이 탈 리 아	654	0.65	18,061	18
441510000	케이스, 상자 및 포장용기 등	IN	인 도	43,453	43.45	6,127	6
441510000	케이스, 상자 및 포장용기 등	ID	인 도 네 시 아	3,563	3.56	51,142	51
441510000	케이스, 상자 및 포장용기 등	JP	일 본	131,991	131.99	233,235	233
441510000	케이스, 상자 및 포장용기 등	CN	중 국	16,469,355	16,469.36	28,985,130	28,985

Ⅷ. HSK 10단위·국가별 수출입 현황

HSK	품목명	국가 기호	국가명	중량(kg)	물량 (t,천m³)	금액(\$)	금액(천\$)
4415100000	케이스, 상자 및 포장용기 등	TH	태 국	16	0.02	101	0
4415100000	케이스, 상자 및 포장용기 등	TR	터 키	5	0.00	555	1
4415100000	케이스, 상자 및 포장용기 등	PL	폴 란 드	52,585	52.58	203,100	203
4415100000	케이스, 상자 및 포장용기 등	FR	프 랑 스	12,651	12.65	17,034	17
4415100000	케이스, 상자 및 포장용기 등	FI	핀 란 드	56,932	56.93	280,391	280
4415100000	케이스, 상자 및 포장용기 등	PH	필 리 핀	14	0.01	258	0
4415100000	케이스, 상자 및 포장용기 등	HU	헝 가 리	28,900	28.90	65,058	65
4415100000	케이스, 상자 및 포장용기 등	HK	홍 콩	85	0.08	1,388	1
4415200000	페렛, 박스페렛 등	NL	네 덜 란 드	135,731	135.73	2,143,680	2,144
4415200000	페렛, 박스페렛 등	NZ	뉴 질 란 드	82,000	82.00	1,426	1
4415200000	페렛, 박스페렛 등	TW	대 만	17,846	17.85	29,599	30
4415200000	페렛, 박스페렛 등	DK	덴 마 크	269,784	269.78	148,928	149
4415200000	페렛, 박스페렛 등	DE	독 일	76,316	76.32	138,994	139
4415200000	페렛, 박스페렛 등	LV	라 트 비 아	2,865,208	2,865.21	2,033,131	2,033
4415200000	페렛, 박스페렛 등	LT	리 투 아 니 아	482,175	482.18	285,738	286
4415200000	페렛, 박스페렛 등	MY	말 레 이 시 아	18,000	18.00	9,608	10
4415200000	페렛, 박스페렛 등	MX	멕 시 코	901,909	901.91	769,800	770
4415200000	페렛, 박스페렛 등	US	미 국	217,757	217.76	521,135	521
4415200000	페렛, 박스페렛 등	MM	미 얀 마	1,086	1.09	86	0
4415200000	페렛, 박스페렛 등	VN	베 트 남	4,601,795	4,601.80	1,457,007	1,457
4415200000	페렛, 박스페렛 등	BE	벨 기 에	37,058	37.06	24,417	24
4415200000	페렛, 박스페렛 등	BR	브 라 질	10,328	10.33	22,099	22
4415200000	페렛, 박스페렛 등	RS	세 르 비 아	1,400	1.40	367	0
4415200000	페렛, 박스페렛 등	CH	스 위 스	196	0.20	91	0
4415200000	페렛, 박스페렛 등	SI	슬 로 베 니 아	15,000	15.00	24,342	24
4415200000	페렛, 박스페렛 등	GB	영 국	177,960	177.96	306,775	307
4415200000	페렛, 박스페렛 등	AU	오 스트레일리아	300	0.30	173	0
4415200000	페렛, 박스페렛 등	AT	오 스트리아	46	0.05	2,007	2
4415200000	페렛, 박스페렛 등	IL	이 스 라 엘	219	0.22	1,150	1
4415200000	페렛, 박스페렛 등	IT	이 탈 리 아	102,352	102.35	100,691	101
4415200000	페렛, 박스페렛 등	ID	인 도 네 시 아	1,439,908	1,439.91	488,162	488
4415200000	페렛, 박스페렛 등	JP	일 본	528,276	528.28	388,234	388
4415200000	페렛, 박스페렛 등	CN	중 국	2,280,961	2,280.96	1,942,149	1,942
4415200000	페렛, 박스페렛 등	CZ	체 코 공 화 국	44,657	44.66	19,275	19
4415200000	페렛, 박스페렛 등	CL	칠 레	119	0.12	154	0
4415200000	페렛, 박스페렛 등	TH	태 국	25,900	25.90	36,840	37
4415200000	페렛, 박스페렛 등	FR	프 랑 스	8,573	8.57	3,518	4
4415200000	페렛, 박스페렛 등	PH	필 리 핀	3,390,719	3,390.72	203,955	204
4415200000	페렛, 박스페렛 등	HU	헝 가 리	30,697	30.70	40,996	41
4416000000	목재의 통 및 기타용기 등	ZA	남아프리카공화국	86	0.09	42	0
4416000000	목재의 통 및 기타용기 등	NZ	뉴 질 란 드	86	0.09	136	0
4416000000	목재의 통 및 기타용기 등	DE	독 일	30	0.03	1,442	1
4416000000	목재의 통 및 기타용기 등	RU	러 시 아	50	0.05	1,400	1

2. 수입

HSK	품목명	국가 기호	국가명	중량(kg)	물량 (t,천m³)	금액(\$)	금액(천\$)
441600000	목재의 통 및 기타용기 등	US	미 국	120,265	120.26	366,026	366
441600000	목재의 통 및 기타용기 등	MM	미 안 마	8,000	8.00	18,280	18
441600000	목재의 통 및 기타용기 등	VN	베 트 남	26,113	26.11	33,825	34
441600000	목재의 통 및 기타용기 등	BE	벨 기 예	54	0.05	426	0
441600000	목재의 통 및 기타용기 등	RS	세 르 비 아	420	0.42	3,502	4
441600000	목재의 통 및 기타용기 등	ES	스 페 인	10,605	10.60	66,635	67
441600000	목재의 통 및 기타용기 등	SG	싱 가 포 르	0	0.00	0	0
441600000	목재의 통 및 기타용기 등	GB	영 국	3	0.00	20	0
441600000	목재의 통 및 기타용기 등	IT	이 탈 리 아	200	0.20	992	1
441600000	목재의 통 및 기타용기 등	ID	인 도 네 시 아	4,770	4.77	19,721	20
441600000	목재의 통 및 기타용기 등	JP	일 본	90	0.09	9,607	10
441600000	목재의 통 및 기타용기 등	CN	중 국	9,316	9.32	70,787	71
441600000	목재의 통 및 기타용기 등	CL	칠 레	479	0.48	218	0
441600000	목재의 통 및 기타용기 등	CA	캐 나 다	14	0.01	177	0
441600000	목재의 통 및 기타용기 등	TN	튀 니 지	9	0.01	7,167	7
441600000	목재의 통 및 기타용기 등	PT	포 르 투 갈	2,270	2.27	26,319	26
441600000	목재의 통 및 기타용기 등	FR	프 랑 스	9,587	9.59	163,373	163
441600000	목재의 통 및 기타용기 등	PH	필 리 핀	90	0.09	1,351	1
441700000	목재의 공구 등	NP	네 팔	22	0.02	322	0
441700000	목재의 공구 등	NO	노 르 웨 이	6	0.01	100	0
441700000	목재의 공구 등	TW	대 만	12,179	12.18	67,966	68
441700000	목재의 공구 등	DE	독 일	368	0.37	7,356	7
441700000	목재의 공구 등	RO	루 마 니 아	55	0.06	4,848	5
441700000	목재의 공구 등	US	미 국	1,507	1.51	61,608	62
441700000	목재의 공구 등	VN	베 트 남	711,845	711.84	793,068	793
441700000	목재의 공구 등	BR	브 라 질	22	0.02	342	0
441700000	목재의 공구 등	SB	솔로몬아일랜드	1	0.00	160	0
441700000	목재의 공구 등	LK	스 리 랑 카	11,840	11.84	14,450	14
441700000	목재의 공구 등	ES	스 페 인	7	0.01	640	1
441700000	목재의 공구 등	GB	영 국	470	0.47	22,187	22
441700000	목재의 공구 등	UA	우 크 라 이 나	288	0.29	2,738	3
441700000	목재의 공구 등	IT	이 탈 리 아	113	0.11	4,312	4
441700000	목재의 공구 등	IN	인 도	16,321	16.32	699,886	700
441700000	목재의 공구 등	ID	인 도 네 시 아	63,026	63.03	46,999	47
441700000	목재의 공구 등	JP	일 본	170	0.17	7,490	7
441700000	목재의 공구 등	CN	중 국	1,774,948	1,774.95	2,114,469	2,114
441700000	목재의 공구 등	CZ	체 코 공 화 국	165	0.16	2,569	3
441700000	목재의 공구 등	HR	크 로 아 티 아	3	0.00	2,282	2
441700000	목재의 공구 등	TH	태 국	2	0.00	34	0
441700000	목재의 공구 등	TR	터 키	1,260	1.26	24,565	25
441700000	목재의 공구 등	PT	포 르 투 갈	0	0.00	28	0
441700000	목재의 공구 등	PL	폴 란 드	13	0.01	687	1
441700000	목재의 공구 등	FR	프 랑 스	540	0.54	53,105	53

Ⅷ. HSK 10단위·국가별 수출입 현황

HSK	품목명	국가 기호	국가명	중량(kg)	물량 (t,천m ³)	금액(\$)	금액(천\$)
4418100000	창문과 창문틀	DK	덴 마 크	465	0.46	16,945	17
4418100000	창문과 창문틀	DE	독 일	3,827	3.83	104,514	105
4418100000	창문과 창문틀	LT	리 투 아 니 아	16,977	16.98	156,475	156
4418100000	창문과 창문틀	US	미 국	36,003	36.00	537,740	538
4418100000	창문과 창문틀	VN	베 트 남	500	0.50	63	0
4418100000	창문과 창문틀	GB	영 국	235	0.24	2,559	3
4418100000	창문과 창문틀	ID	인 도 네 시 아	2,902	2.90	9,342	9
4418100000	창문과 창문틀	CN	중 국	66,068	66.07	334,609	335
4418100000	창문과 창문틀	PL	폴 란 드	12,585	12.58	95,971	96
4418100000	창문과 창문틀	HU	헝 가 리	3,911	3.91	33,903	34
4418200000	문, 문틀 및 문지방	DE	독 일	1,330	1.33	13,022	13
4418200000	문, 문틀 및 문지방	RU	러 시 아	24,531	24.53	16,021	16
4418200000	문, 문틀 및 문지방	LT	리 투 아 니 아	551	0.55	8,741	9
4418200000	문, 문틀 및 문지방	US	미 국	61,894	61.89	310,155	310
4418200000	문, 문틀 및 문지방	VN	베 트 남	2,302,637	2,302.64	3,250,134	3,250
4418200000	문, 문틀 및 문지방	BE	벨 기 예	1,250	1.25	865	1
4418200000	문, 문틀 및 문지방	BR	브 라 질	791	0.79	14,063	14
4418200000	문, 문틀 및 문지방	EE	에 스토 니 아	459	0.46	3,877	4
4418200000	문, 문틀 및 문지방	GB	영 국	230	0.23	7,518	8
4418200000	문, 문틀 및 문지방	IT	이 탈 리 아	32,477	32.48	153,777	154
4418200000	문, 문틀 및 문지방	IN	인 도	3,622	3.62	12,116	12
4418200000	문, 문틀 및 문지방	ID	인 도 네 시 아	2,022,266	2,022.27	3,142,699	3,143
4418200000	문, 문틀 및 문지방	JP	일 본	1,456	1.46	19,001	19
4418200000	문, 문틀 및 문지방	CN	중 국	4,214,336	4,214.34	9,631,167	9,631
4418200000	문, 문틀 및 문지방	CA	캐 나 다	8	0.01	111	0
4418200000	문, 문틀 및 문지방	PL	폴 란 드	8,075	8.08	67,709	68
4418200000	문, 문틀 및 문지방	FR	프 랑 스	940	0.94	6,862	7
4418200000	문, 문틀 및 문지방	PH	필 리 핀	161	0.16	514	1
4418200000	문, 문틀 및 문지방	HU	헝 가 리	1,448	1.45	2,777	3
4418400000	콘크리트구조물 작업용의 셋터	LT	리 투 아 니 아	142,877	142.88	46,307	46
4418400000	콘크리트구조물 작업용의 셋터	AT	오 스트 리 아	552,216	552.22	725,279	725
4418400000	콘크리트구조물 작업용의 셋터	JP	일 본	131	0.13	3,577	4
4418400000	콘크리트구조물 작업용의 셋터	CN	중 국	98,023	98.02	132,487	132
4418500000	지붕이는 판자	US	미 국	2	0.00	41	0
4418500000	지붕이는 판자	CN	중 국	80,400	80.40	194,622	195
4418500000	지붕이는 판자	CA	캐 나 다	50,200	50.20	105,570	106
4418600000	기둥 및 들보	DE	독 일	24,032	24.03	30,514	31
4418600000	기둥 및 들보	EE	에 스토 니 아	9,079	9.08	10,027	10
4418600000	기둥 및 들보	AT	오 스트 리 아	49,521	49.52	52,011	52
4418600000	기둥 및 들보	ID	인 도 네 시 아	8,900	8.90	19,151	19
4418600000	기둥 및 들보	JP	일 본	49,504	49.50	101,847	102
4418600000	기둥 및 들보	CN	중 국	24,270	24.27	38,724	39
4418600000	기둥 및 들보	FI	핀 란 드	293,504	293.50	313,669	314

2. 수입

HSK	품목명	국가 기호	국가명	중량(kg)	물량 (t,천m ³)	금액(\$)	금액(천\$)
4418739000	기타	DE	독 일	255	0.26	817	1
4418739000	기타	CN	중 국	27,131	27.13	40,983	41
4418739000	기타	FI	핀 란 드	14	0.01	54	0
4418741000	파케이패널(parquet panel)	IT	이 탈 리 아	389,118	389.12	1,972,925	1,973
4418741000	파케이패널(parquet panel)	HK	홍 콩	2,450	2.45	23,365	23
4418749000	기타	RO	루 마 니 아	35	0.04	110	0
4418749000	기타	VN	베 트 남	93,376	93.38	133,553	134
4418749000	기타	RS	세 르 비 아	73	0.07	291	0
4418749000	기타	SE	스 웨 덴	1,013	1.01	11,353	11
4418749000	기타	IT	이 탈 리 아	4,334	4.33	82,179	82
4418749000	기타	CN	중 국	1,061	1.06	3,016	3
4418749000	기타	PL	폴 란 드	12,930	12.93	99,052	99
4418751000	파케이패널(parquet panel)	DE	독 일	145,797	145.80	935,513	936
4418751000	파케이패널(parquet panel)	LT	리 투 아 니 아	3,664	3.66	30,418	30
4418751000	파케이패널(parquet panel)	MY	말 레 이 시 아	184,652	184.65	714,832	715
4418751000	파케이패널(parquet panel)	BY	벨 라 루 스	5,804	5.80	34,994	35
4418751000	파케이패널(parquet panel)	BE	벨 기 예	96	0.10	89	0
4418751000	파케이패널(parquet panel)	ES	스 페 인	300	0.30	3,066	3
4418751000	파케이패널(parquet panel)	EE	에 스토 니 아	3,011	3.01	14,627	15
4418751000	파케이패널(parquet panel)	AT	오 스트 리 아	25,562	25.56	119,721	120
4418751000	파케이패널(parquet panel)	IT	이 탈 리 아	1,484,479	1,484.48	10,046,167	10,046
4418751000	파케이패널(parquet panel)	ID	인 도 네 시 아	256,730	256.73	792,228	792
4418751000	파케이패널(parquet panel)	JP	일 본	9,400	9.40	51,155	51
4418751000	파케이패널(parquet panel)	CN	중 국	3,163,031	3,163.03	9,700,952	9,701
4418751000	파케이패널(parquet panel)	TH	태 국	21,717	21.72	87,012	87
4418751000	파케이패널(parquet panel)	FR	프 랑 스	13,370	13.37	102,369	102
4418751000	파케이패널(parquet panel)	HK	홍 콩	3,588	3.59	55,043	55
4418759000	기타	TW	대 만	72	0.07	521	1
4418759000	기타	DE	독 일	35,567	35.57	244,104	244
4418759000	기타	GB	영 국	7	0.01	746	1
4418759000	기타	AT	오 스트 리 아	887	0.89	14,652	15
4418759000	기타	IT	이 탈 리 아	75,949	75.95	591,461	591
4418759000	기타	IN	인 도	3,780	3.78	9,665	10
4418759000	기타	ID	인 도 네 시 아	276,328	276.33	544,781	545
4418759000	기타	CN	중 국	1,116,820	1,116.82	3,009,925	3,010
4418759000	기타	PT	포 르 투 갈	418	0.42	7,913	8
4418759000	기타	FR	프 랑 스	3,482	3.48	67,827	68
4418759000	기타	FI	핀 란 드	238	0.24	1,066	1
4418791000	파아켓트패널	LT	리 투 아 니 아	2,549	2.55	17,389	17
4418791000	파아켓트패널	MY	말 레 이 시 아	232,110	232.11	900,285	900
4418791000	파아켓트패널	VN	베 트 남	23,070	23.07	34,178	34
4418791000	파아켓트패널	CH	스 위 스	7	0.01	73	0
4418791000	파아켓트패널	IT	이 탈 리 아	5,811	5.81	39,013	39

Ⅷ. HSK 10단위·국가별 수출입 현황

HSK	품목명	국가 기호	국가명	중량(kg)	물량 (t,천m ³)	금액(\$)	금액(천\$)
4418791000	피아켓트패널	FR	프 랑 스	8,000	8.00	78,919	79
4418791000	피아켓트패널	FI	핀 란 드	22	0.02	80	0
4418799000	피아켓트패널	DK	덴 마 크	40	0.04	176	0
4418799000	피아켓트패널	DE	독 일	4	0.00	424	0
4418799000	피아켓트패널	US	미 국	37	0.04	243	0
4418799000	피아켓트패널	VN	베 트 남	902,318	902.32	1,282,645	1,283
4418799000	피아켓트패널	BE	벨 기 예	6,111	6.11	48,328	48
4418799000	피아켓트패널	BR	브 라 질	24,992	24.99	22,999	23
4418799000	피아켓트패널	SG	싱 가 포 르	1	0.00	58	0
4418799000	피아켓트패널	EE	에 스토니아	464	0.46	6,643	7
4418799000	피아켓트패널	IT	이 탈 리 아	8,724	8.72	61,826	62
4418799000	피아켓트패널	IN	인 도	2,403	2.40	12,508	13
4418799000	피아켓트패널	ID	인도네시아	21,638	21.64	35,644	36
4418799000	피아켓트패널	CN	중 국	808,543	808.54	1,869,729	1,870
4418799000	피아켓트패널	FR	프 랑 스	0	0.00	3	0
4418799000	피아켓트패널	HU	헝 가 리	501	0.50	280	0
4418910000	대나무로 만든 것	CN	중 국	6,305	6.30	15,745	16
4418991000	셀룰러우드패널	FI	핀 란 드	122,621	122.62	174,497	174
4418999000	기타	NL	네 덜 란 드	4,425	4.42	6,509	7
4418999000	기타	TW	대 만	69,267	69.27	118,548	119
4418999000	기타	DE	독 일	2,686	2.69	35,157	35
4418999000	기타	LA	라 오 스	19,714	19.71	53,068	53
4418999000	기타	RU	러 시 아	169,638	169.64	192,742	193
4418999000	기타	MY	말 레 이 시 아	430	0.43	884	1
4418999000	기타	MX	멕 시 코	2	0.00	109	0
4418999000	기타	US	미 국	243,717	243.72	383,676	384
4418999000	기타	VN	베 트 남	2,433,148	2,433.15	2,576,593	2,577
4418999000	기타	SG	싱 가 포 르	6	0.01	26	0
4418999000	기타	GB	영 국	5	0.00	430	0
4418999000	기타	AU	오스트레일리아	4	0.00	226	0
4418999000	기타	AT	오 스트 리 아	97,795	97.80	121,393	121
4418999000	기타	IT	이 탈 리 아	6,319	6.32	81,372	81
4418999000	기타	ID	인도네시아	236,863	236.86	414,599	415
4418999000	기타	JP	일 본	39,118	39.12	130,853	131
4418999000	기타	CN	중 국	1,159,107	1,159.11	1,753,226	1,753
4418999000	기타	CA	캐 나 다	215,313	215.31	315,031	315
4418999000	기타	TR	터 키	43,859	43.86	57,944	58
4418999000	기타	PT	포 르 투 갈	100	0.10	2,225	2
4418999000	기타	PL	폴 란 드	1,478	1.48	8,037	8
4418999000	기타	FR	프 랑 스	1,000	1.00	10,826	11
4418999000	기타	PH	필 리 핀	373	0.37	449	0
4418999000	기타	HK	홍 콩	8,289	8.29	3,442	3
4419110000	빵도마, 도마 및 이와 유사한 판	DE	독 일	540	0.54	17,551	18

2. 수입

HSK	품목명	국가 기호	국가명	중량(kg)	물량 (t,천m³)	금액(\$)	금액(천\$)
4419110000	빵도마, 도마 및 이와 유사한 판	RU	러 시 아	715	0.72	4,026	4
4419110000	빵도마, 도마 및 이와 유사한 판	MN	몽 골	4	0.00	30	0
4419110000	빵도마, 도마 및 이와 유사한 판	US	미 국	256	0.26	8,210	8
4419110000	빵도마, 도마 및 이와 유사한 판	VN	베 트 남	7,879	7.88	23,397	23
4419110000	빵도마, 도마 및 이와 유사한 판	SE	스 웨 덴	33	0.03	2,341	2
4419110000	빵도마, 도마 및 이와 유사한 판	SG	싱 가 포 르	1	0.00	19	0
4419110000	빵도마, 도마 및 이와 유사한 판	GB	영 국	16	0.02	884	1
4419110000	빵도마, 도마 및 이와 유사한 판	AU	오스트레일리아	188	0.19	2,377	2
4419110000	빵도마, 도마 및 이와 유사한 판	IT	이 탈 리 아	379	0.38	4,916	5
4419110000	빵도마, 도마 및 이와 유사한 판	ID	인 도 네 시 아	4,974	4.97	13,133	13
4419110000	빵도마, 도마 및 이와 유사한 판	JP	일 본	35	0.04	1,309	1
4419110000	빵도마, 도마 및 이와 유사한 판	CN	중 국	523,551	523.55	1,360,541	1,361
4419110000	빵도마, 도마 및 이와 유사한 판	CA	캐 나 다	6	0.01	79	0
4419110000	빵도마, 도마 및 이와 유사한 판	TH	태 국	1	0.00	12	0
4419110000	빵도마, 도마 및 이와 유사한 판	TN	튀 니 지	5	0.00	35	0
4419110000	빵도마, 도마 및 이와 유사한 판	FR	프 랑 스	1,087	1.09	32,154	32
4419110000	빵도마, 도마 및 이와 유사한 판	HK	홍 콩	1	0.00	94	0
4419120000	젓가락	DE	독 일	0	0.00	6	0
4419120000	젓가락	US	미 국	62	0.06	1,062	1
4419120000	젓가락	VN	베 트 남	264,832	264.83	341,135	341
4419120000	젓가락	ID	인 도 네 시 아	265	0.26	3,998	4
4419120000	젓가락	JP	일 본	3,244	3.24	260,759	261
4419120000	젓가락	CN	중 국	5,653,305	5,653.30	7,478,227	7,478
4419120000	젓가락	TH	태 국	1	0.00	4	0
4419190000	기타	NL	네 덜 란 드	29	0.03	476	0
4419190000	기타	NZ	뉴 질 랜 드	0	0.00	2	0
4419190000	기타	TW	대 만	2	0.00	114	0
4419190000	기타	DK	덴 마 크	1	0.00	36	0
4419190000	기타	DE	독 일	12	0.01	289	0
4419190000	기타	MX	멕 시 코	94	0.09	3,249	3
4419190000	기타	US	미 국	179	0.18	5,577	6
4419190000	기타	MM	미 안 마	0	0.00	33	0
4419190000	기타	BM	버뮤 다 (영)	0	0.00	103	0
4419190000	기타	VN	베 트 남	8,353	8.35	71,913	72
4419190000	기타	BR	브 라 질	0	0.00	6	0
4419190000	기타	SE	스 웨 덴	61	0.06	3,799	4
4419190000	기타	GB	영 국	261	0.26	8,465	8
4419190000	기타	AU	오스트레일리아	4	0.00	51	0
4419190000	기타	IT	이 탈 리 아	16	0.02	420	0
4419190000	기타	IN	인 도	10	0.01	205	0
4419190000	기타	ID	인 도 네 시 아	1,193	1.19	33,278	33
4419190000	기타	JP	일 본	297	0.30	18,315	18
4419190000	기타	CN	중 국	1,152,325	1,152.32	5,393,765	5,394

Ⅷ. HSK 10단위·국가별 수출입 현황

HSK	품목명	국가 기호	국가명	중량(kg)	물량 (t,천m ³)	금액(\$)	금액(천\$)
4419190000	기타	TH	태 국	5,890	5.89	53,405	53
4419190000	기타	FR	프 랑 스	45	0.04	1,436	1
4419190000	기타	FI	핀 란 드	5	0.00	66	0
4419190000	기타	HK	홍 콩	1	0.00	19	0
4419901000	빵도마, 도마 및 이와 유사한 판	NZ	뉴 질 랜 드	2	0.00	68	0
4419901000	빵도마, 도마 및 이와 유사한 판	TW	대 만	348	0.35	2,492	2
4419901000	빵도마, 도마 및 이와 유사한 판	DK	덴 마 크	5	0.00	586	1
4419901000	빵도마, 도마 및 이와 유사한 판	DE	독 일	385	0.38	15,543	16
4419901000	빵도마, 도마 및 이와 유사한 판	RO	루 마 니 아	3,302	3.30	14,838	15
4419901000	빵도마, 도마 및 이와 유사한 판	US	미 국	42,454	42.45	598,424	598
4419901000	빵도마, 도마 및 이와 유사한 판	MM	미 안 마	11,920	11.92	16,118	16
4419901000	빵도마, 도마 및 이와 유사한 판	VN	베 트 남	662,448	662.45	1,981,339	1,981
4419901000	빵도마, 도마 및 이와 유사한 판	SE	스 웨 덴	1,275	1.28	51,258	51
4419901000	빵도마, 도마 및 이와 유사한 판	ES	스 페 인	2,056	2.06	26,035	26
4419901000	빵도마, 도마 및 이와 유사한 판	SI	슬 로 베 니 아	3	0.00	226	0
4419901000	빵도마, 도마 및 이와 유사한 판	SG	싱 가 포 르	7	0.01	109	0
4419901000	빵도마, 도마 및 이와 유사한 판	GB	영 국	33	0.03	1,152	1
4419901000	빵도마, 도마 및 이와 유사한 판	AU	오스트레일리아	64,943	64.94	1,007,568	1,008
4419901000	빵도마, 도마 및 이와 유사한 판	IT	이 탈 리 아	1,048	1.05	18,087	18
4419901000	빵도마, 도마 및 이와 유사한 판	IN	인 도	13,629	13.63	73,501	74
4419901000	빵도마, 도마 및 이와 유사한 판	ID	인 도 네 시 아	746,729	746.73	2,349,100	2,349
4419901000	빵도마, 도마 및 이와 유사한 판	JP	일 본	1,427	1.43	42,484	42
4419901000	빵도마, 도마 및 이와 유사한 판	CN	중 국	327,741	327.74	1,890,142	1,890
4419901000	빵도마, 도마 및 이와 유사한 판	CA	캐 나 다	17	0.02	318	0
4419901000	빵도마, 도마 및 이와 유사한 판	TH	태 국	30,776	30.78	135,916	136
4419901000	빵도마, 도마 및 이와 유사한 판	TN	튀 니 지	60	0.06	891	1
4419901000	빵도마, 도마 및 이와 유사한 판	PL	폴 란 드	421	0.42	1,558	2
4419901000	빵도마, 도마 및 이와 유사한 판	FR	프 랑 스	73	0.07	995	1
4419901000	빵도마, 도마 및 이와 유사한 판	FI	핀 란 드	2	0.00	70	0
4419901000	빵도마, 도마 및 이와 유사한 판	PH	필 리 핀	11,431	11.43	59,496	59
4419901000	빵도마, 도마 및 이와 유사한 판	HU	헝 가 리	53	0.05	400	0
4419901000	빵도마, 도마 및 이와 유사한 판	HK	홍 콩	14	0.01	159	0
4419902000	대접(공기)	DE	독 일	2	0.00	173	0
4419902000	대접(공기)	MY	말 레 이 시 아	1	0.00	34	0
4419902000	대접(공기)	US	미 국	11	0.01	712	1
4419902000	대접(공기)	VN	베 트 남	1,766	1.77	26,763	27
4419902000	대접(공기)	SG	싱 가 포 르	1	0.00	12	0
4419902000	대접(공기)	GB	영 국	1	0.00	145	0
4419902000	대접(공기)	IN	인 도	304	0.30	2,906	3
4419902000	대접(공기)	ID	인 도 네 시 아	57,072	57.07	136,263	136
4419902000	대접(공기)	JP	일 본	109	0.11	7,543	8
4419902000	대접(공기)	CN	중 국	7,001	7.00	77,420	77
4419902000	대접(공기)	CA	캐 나 다	2	0.00	22	0

2. 수 입

HSK	품목명	국가 기호	국가명	중량(kg)	물량 (t,천m³)	금액(\$)	금액(천\$)
4419902000	대접(공기)	TH	태 국	25	0.02	579	1
4419902000	대접(공기)	TN	튀 니 지	413	0.41	12,324	12
4419902000	대접(공기)	PH	필 리 핀	10,257	10.26	202,011	202
4419902000	대접(공기)	HK	홍 콩	5	0.00	172	0
4419903000	젓가락	NL	네 덜 란 드	2	0.00	4	0
4419903000	젓가락	TW	대 만	310	0.31	6,407	6
4419903000	젓가락	DE	독 일	2	0.00	70	0
4419903000	젓가락	RU	러 시 아	429,651	429.65	505,010	505
4419903000	젓가락	US	미 국	217	0.22	2,799	3
4419903000	젓가락	MM	미 안 마	150	0.15	600	1
4419903000	젓가락	VN	베 트 남	858,877	858.88	1,163,647	1,164
4419903000	젓가락	ES	스 페 인	1	0.00	1	0
4419903000	젓가락	SG	싱 가 포 르	0	0.00	18	0
4419903000	젓가락	GB	영 국	0	0.00	27	0
4419903000	젓가락	AU	오 스트레일리아	1	0.00	42	0
4419903000	젓가락	AT	오 스트리아	0	0.00	5	0
4419903000	젓가락	IT	이 탈 리 아	84	0.08	4,130	4
4419903000	젓가락	ID	인 도 네 시 아	61,295	61.30	81,009	81
4419903000	젓가락	JP	일 본	3,214	3.21	166,760	167
4419903000	젓가락	CN	중 국	15,844,944	15,844.94	21,900,693	21,901
4419903000	젓가락	CA	캐 나 다	5	0.00	37	0
4419903000	젓가락	TH	태 국	81	0.08	2,487	2
4419903000	젓가락	FR	프 랑 스	4	0.00	432	0
4419903000	젓가락	PH	필 리 핀	1	0.00	6	0
4419903000	젓가락	HK	홍 콩	7	0.01	532	1
4419909000	기타	GR	그 리 스	8	0.01	12	0
4419909000	기타	NL	네 덜 란 드	310	0.31	9,113	9
4419909000	기타	NP	네 팔	6	0.01	172	0
4419909000	기타	NZ	뉴 질 란 드	58	0.06	210	0
4419909000	기타	TW	대 만	23,755	23.76	338,990	339
4419909000	기타	DK	덴 마 크	138	0.14	9,275	9
4419909000	기타	DE	독 일	6,224	6.22	68,801	69
4419909000	기타	LA	라 오 스	531	0.53	3,312	3
4419909000	기타	LV	라 트 비 아	16	0.02	963	1
4419909000	기타	RU	러 시 아	2	0.00	114	0
4419909000	기타	RO	루 마 니 아	97,772	97.77	298,236	298
4419909000	기타	LT	리 투 아 니 아	37	0.04	494	0
4419909000	기타	MX	멕 시 코	5	0.00	11	0
4419909000	기타	MN	몽 골	2	0.00	45	0
4419909000	기타	US	미 국	41,932	41.93	776,448	776
4419909000	기타	MM	미 안 마	729	0.73	3,378	3
4419909000	기타	BD	방 글 라 테 시	6	0.01	20	0
4419909000	기타	VN	베 트 남	1,457,321	1,457.32	10,712,718	10,713

Ⅷ. HSK 10단위·국가별 수출입 현황

HSK	품목명	국가 기호	국가명	중량(kg)	물량 (t,천m ³)	금액(\$)	금액(천\$)
4419909000	기타	BE	벨 기 에	33	0.03	386	0
4419909000	기타	BA	보 스 니 아 - 헤 르 체 고 비 나	3	0.00	338	0
4419909000	기타	BR	브 라 질	451	0.45	7,385	7
4419909000	기타	LK	스 리 랑 카	25	0.02	1,597	2
4419909000	기타	SE	스 웨 덴	8,763	8.76	383,882	384
4419909000	기타	CH	스 위 스	165	0.16	4,154	4
4419909000	기타	ES	스 페 인	272	0.27	6,396	6
4419909000	기타	SI	슬 로 베 니 아	547	0.55	24,961	25
4419909000	기타	SG	싱 가 포 르	12	0.01	159	0
4419909000	기타	IE	아 일 랜 드	5	0.00	58	0
4419909000	기타	GB	영 국	1,244	1.24	69,170	69
4419909000	기타	AU	오 스트레 일 리 아	6,454	6.45	40,031	40
4419909000	기타	AT	오 스트 리 아	8	0.01	1,331	1
4419909000	기타	UA	우 크 라 이 나	7	0.01	596	1
4419909000	기타	IT	이 탈 리 아	6,754	6.75	164,647	165
4419909000	기타	IN	인 도	1,125	1.12	14,817	15
4419909000	기타	ID	인 도 네 시 아	403,647	403.65	1,667,598	1,668
4419909000	기타	JP	일 본	5,931	5.93	258,778	259
4419909000	기타	CN	중 국	1,084,248	1,084.25	7,008,414	7,008
4419909000	기타	CZ	체 코 공 화 국	364	0.36	9,930	10
4419909000	기타	CA	캐 나 다	19	0.02	179	0
4419909000	기타	KH	캄 보 디 아	1,050	1.05	3,440	3
4419909000	기타	CO	콜 롬 비 아	218	0.22	5,073	5
4419909000	기타	TH	태 국	49,777	49.78	440,731	441
4419909000	기타	TN	튀 니 지	3,376	3.38	65,189	65
4419909000	기타	PT	포 르 투 갈	1	0.00	22	0
4419909000	기타	PL	폴 란 드	458	0.46	12,105	12
4419909000	기타	FR	프 랑 스	571	0.57	10,935	11
4419909000	기타	FI	핀 란 드	1,796	1.80	33,535	34
4419909000	기타	PH	필 리 핀	180,113	180.11	1,461,328	1,461
4419909000	기타	HU	헝 가 리	20	0.02	150	0
4419909000	기타	HK	홍 콩	28	0.03	2,109	2
4420101000	목재의 조상	GH	가 나	2	0.00	198	0
4420101000	목재의 조상	GR	그 리 스	2	0.00	89	0
4420101000	목재의 조상	ZA	남아프리카공화국	21	0.02	155	0
4420101000	목재의 조상	NL	네 델 란 드	104	0.10	806	1
4420101000	목재의 조상	NP	네 팔	256	0.26	8,433	8
4420101000	목재의 조상	NZ	뉴 질 랜 드	1	0.00	1,644	2
4420101000	목재의 조상	TW	대 만	15	0.02	13,694	14
4420101000	목재의 조상	DK	덴 마 크	165	0.16	12,092	12
4420101000	목재의 조상	DE	독 일	794	0.79	22,808	23
4420101000	목재의 조상	RU	러 시 아	551	0.55	20,115	20
4420101000	목재의 조상	LT	리 투 아 니 아	16	0.02	911	1

2. 수입

HSK	품목명	국가 기호	국가명	중량(kg)	물량 (t,천m³)	금액(\$)	금액(천\$)
4420101000	목재의 조상	MX	멕시코	10	0.01	145	0
4420101000	목재의 조상	US	미국	306	0.31	23,538	24
4420101000	목재의 조상	MM	미얀마	4	0.00	101	0
4420101000	목재의 조상	VN	베트남	14,537	14.54	62,755	63
4420101000	목재의 조상	BE	벨기에	842	0.84	5,409	5
4420101000	목재의 조상	LK	스리랑카	3	0.00	49	0
4420101000	목재의 조상	SE	스웨덴	44	0.04	4,809	5
4420101000	목재의 조상	CH	스위스	28	0.03	11,028	11
4420101000	목재의 조상	ES	스페인	164	0.16	16,264	16
4420101000	목재의 조상	SK	슬로바키아	8	0.01	552	1
4420101000	목재의 조상	SI	슬로베니아	10	0.01	352	0
4420101000	목재의 조상	SG	싱가포르	22	0.02	113	0
4420101000	목재의 조상	GB	영국	708	0.71	20,924	21
4420101000	목재의 조상	AU	오스트레일리아	5	0.00	348	0
4420101000	목재의 조상	AT	오스트리아	1	0.00	1,010	1
4420101000	목재의 조상	HN	온두라스	106	0.11	326	0
4420101000	목재의 조상	UA	우크라이나	0	0.00	100	0
4420101000	목재의 조상	IL	이스라엘	37	0.04	1,570	2
4420101000	목재의 조상	IT	이탈리아	1,833	1.83	219,606	220
4420101000	목재의 조상	IN	인도	12,989	12.99	80,339	80
4420101000	목재의 조상	ID	인도네시아	348,665	348.66	766,507	767
4420101000	목재의 조상	JP	일본	7,758	7.76	29,884	30
4420101000	목재의 조상	CN	중국	235,876	235.88	1,005,924	1,006
4420101000	목재의 조상	CZ	체코공화국	257	0.26	8,521	9
4420101000	목재의 조상	CA	캐나다	6	0.01	165	0
4420101000	목재의 조상	CM	카메룬	15	0.02	42	0
4420101000	목재의 조상	KH	캄보디아	70	0.07	1,707	2
4420101000	목재의 조상	KE	케냐	1,400	1.40	421	0
4420101000	목재의 조상	CO	콜롬비아	2	0.00	148	0
4420101000	목재의 조상	TH	태국	7,607	7.61	29,203	29
4420101000	목재의 조상	PK	파키스탄	884	0.88	4,004	4
4420101000	목재의 조상	PT	포르투갈	71	0.07	8,854	9
4420101000	목재의 조상	PL	폴란드	1,024	1.02	63,929	64
4420101000	목재의 조상	FR	프랑스	927	0.93	25,024	25
4420101000	목재의 조상	FI	핀란드	61	0.06	5,424	5
4420101000	목재의 조상	PH	필리핀	94	0.09	3,081	3
4420101000	목재의 조상	HK	홍콩	14	0.01	218	0
4420109000	목재의 기타 장식품	NP	네팔	590	0.59	2,636	3
4420109000	목재의 기타 장식품	TW	대만	194	0.19	24,654	25
4420109000	목재의 기타 장식품	DK	덴마크	5	0.00	235	0
4420109000	목재의 기타 장식품	DE	독일	404	0.40	18,370	18
4420109000	목재의 기타 장식품	RU	러시아	40	0.04	1,331	1
4420109000	목재의 기타 장식품	MY	말레이시아	21	0.02	4,412	4

Ⅷ. HSK 10단위·국가별 수출입 현황

HSK	품목명	국가 기호	국가명	중량(kg)	물량 (t,천m ³)	금액(\$)	금액(천\$)
4420109000	목재의 기타 장식품	US	미 국	1,032	1.03	24,247	24
4420109000	목재의 기타 장식품	VN	베 트 남	16,927	16.93	102,354	102
4420109000	목재의 기타 장식품	BE	벨 기 예	27	0.03	670	1
4420109000	목재의 기타 장식품	SE	스 웨 덴	1	0.00	258	0
4420109000	목재의 기타 장식품	ES	스 페 인	8	0.01	651	1
4420109000	목재의 기타 장식품	SG	싱 가 포 르	4	0.00	234	0
4420109000	목재의 기타 장식품	GB	영 국	25	0.02	1,548	2
4420109000	목재의 기타 장식품	AU	오스트레일리아	415	0.42	7,293	7
4420109000	목재의 기타 장식품	AT	오 스트 리 아	1,659	1.66	17,137	17
4420109000	목재의 기타 장식품	IT	이 탈 리 아	240	0.24	32,163	32
4420109000	목재의 기타 장식품	IN	인 도	2,498	2.50	15,918	16
4420109000	목재의 기타 장식품	ID	인 도 네 시 아	23,065	23.06	112,588	113
4420109000	목재의 기타 장식품	JP	일 본	96	0.10	8,159	8
4420109000	목재의 기타 장식품	CN	중 국	145,981	145.98	1,008,574	1,009
4420109000	목재의 기타 장식품	CZ	체 코 공 화 국	2	0.00	1,202	1
4420109000	목재의 기타 장식품	CA	캐 나 다	3	0.00	28	0
4420109000	목재의 기타 장식품	CO	콜 롬 비 아	85	0.08	1,785	2
4420109000	목재의 기타 장식품	TH	태 국	957	0.96	6,053	6
4420109000	목재의 기타 장식품	TR	터 키	100	0.10	228	0
4420109000	목재의 기타 장식품	PL	폴 란 드	14	0.01	1,486	1
4420109000	목재의 기타 장식품	FR	프 랑 스	11	0.01	1,446	1
4420109000	목재의 기타 장식품	PH	필 리 핀	300	0.30	2,495	2
4420109000	목재의 기타 장식품	HK	홍 콩	57	0.06	1,068	1
4420901000	기목 세공과 상감 세공한 목재	NL	네 델 란 드	801	0.80	5,001	5
4420901000	기목 세공과 상감 세공한 목재	TW	대 만	108	0.11	1,374	1
4420901000	기목 세공과 상감 세공한 목재	DE	독 일	3	0.00	564	1
4420901000	기목 세공과 상감 세공한 목재	MX	멕 시 코	4	0.00	29	0
4420901000	기목 세공과 상감 세공한 목재	US	미 국	1,003	1.00	1,600	2
4420901000	기목 세공과 상감 세공한 목재	VN	베 트 남	2	0.00	185	0
4420901000	기목 세공과 상감 세공한 목재	BE	벨 기 예	299	0.30	1,758	2
4420901000	기목 세공과 상감 세공한 목재	SI	슬 로 베 니 아	1	0.00	50	0
4420901000	기목 세공과 상감 세공한 목재	GB	영 국	734	0.73	9,563	10
4420901000	기목 세공과 상감 세공한 목재	IN	인 도	326	0.33	1,388	1
4420901000	기목 세공과 상감 세공한 목재	ID	인 도 네 시 아	3,288	3.29	5,260	5
4420901000	기목 세공과 상감 세공한 목재	JP	일 본	29,736	29.74	74,420	74
4420901000	기목 세공과 상감 세공한 목재	CN	중 국	4,391	4.39	33,798	34
4420901000	기목 세공과 상감 세공한 목재	CA	캐 나 다	300	0.30	279	0
4420901000	기목 세공과 상감 세공한 목재	TH	태 국	17	0.02	434	0
4420901000	기목 세공과 상감 세공한 목재	TR	터 키	1	0.00	137	0
4420901000	기목 세공과 상감 세공한 목재	PL	폴 란 드	70	0.07	5,284	5
4420901000	기목 세공과 상감 세공한 목재	FR	프 랑 스	245	0.24	53,738	54
4420901000	기목 세공과 상감 세공한 목재	PH	필 리 핀	128	0.13	12,004	12
4420902010	담배상자(철기제품)	DO	도미니카공화국	1	0.00	5	0

2. 수입

HSK	품목명	국가 기호	국가명	중량(kg)	물량 (t,천m³)	금액(\$)	금액(천\$)
4420902010	담배상자(칠기제품)	DE	독 일	50	0.05	3,165	3
4420902010	담배상자(칠기제품)	US	미 국	24	0.02	1,374	1
4420902010	담배상자(칠기제품)	ES	스 페 인	12	0.01	952	1
4420902010	담배상자(칠기제품)	CN	중 국	168	0.17	33,435	33
4420902010	담배상자(칠기제품)	CA	캐 나 다	14	0.01	900	1
4420902010	담배상자(칠기제품)	CO	콜 롬 비 아	1	0.00	144	0
4420902020	신변장식용품 상자(칠기제품)	GR	그 리 스	3	0.00	249	0
4420902020	신변장식용품 상자(칠기제품)	NL	네 덜 란 드	2	0.00	137	0
4420902020	신변장식용품 상자(칠기제품)	TW	대 만	8,556	8.56	89,216	89
4420902020	신변장식용품 상자(칠기제품)	DK	덴 마 크	3	0.00	191	0
4420902020	신변장식용품 상자(칠기제품)	DE	독 일	5	0.00	930	1
4420902020	신변장식용품 상자(칠기제품)	LV	라 트 비 아	0	0.00	33	0
4420902020	신변장식용품 상자(칠기제품)	RU	러 시 아	0	0.00	6	0
4420902020	신변장식용품 상자(칠기제품)	MG	마다 가스 카르	1	0.00	706	1
4420902020	신변장식용품 상자(칠기제품)	US	미 국	67	0.07	2,220	2
4420902020	신변장식용품 상자(칠기제품)	VN	베 트 남	106	0.11	15,757	16
4420902020	신변장식용품 상자(칠기제품)	SE	스 웨 덴	83	0.08	5,056	5
4420902020	신변장식용품 상자(칠기제품)	ES	스 페 인	1	0.00	5	0
4420902020	신변장식용품 상자(칠기제품)	SI	슬 로 베 니 아	6	0.01	568	1
4420902020	신변장식용품 상자(칠기제품)	GB	영 국	13	0.01	1,401	1
4420902020	신변장식용품 상자(칠기제품)	AU	오 스트레 일 리 아	1	0.00	70	0
4420902020	신변장식용품 상자(칠기제품)	UA	우 크 라 이 나	2	0.00	89	0
4420902020	신변장식용품 상자(칠기제품)	IT	이 탈 리 아	58	0.06	7,200	7
4420902020	신변장식용품 상자(칠기제품)	IN	인 도	154	0.15	3,787	4
4420902020	신변장식용품 상자(칠기제품)	JP	일 본	496	0.50	42,783	43
4420902020	신변장식용품 상자(칠기제품)	CN	중 국	7,778	7.78	81,152	81
4420902020	신변장식용품 상자(칠기제품)	CZ	체 코 공 화 국	0	0.00	111	0
4420902020	신변장식용품 상자(칠기제품)	CA	캐 나 다	28	0.03	3,922	4
4420902020	신변장식용품 상자(칠기제품)	PT	포 르 투 갈	1	0.00	1,263	1
4420902020	신변장식용품 상자(칠기제품)	PL	폴 란 드	1	0.00	136	0
4420902020	신변장식용품 상자(칠기제품)	FR	프 랑 스	3	0.00	1,328	1
4420902020	신변장식용품 상자(칠기제품)	FI	핀 란 드	9	0.01	789	1
4420902020	신변장식용품 상자(칠기제품)	HK	홍 콩	15	0.02	1,968	2
4420902030	제94류에 해당하지 아니하는 기타 가구 (칠기제품)	NL	네 덜 란 드	6	0.01	293	0
4420902030	제94류에 해당하지 아니하는 기타 가구 (칠기제품)	DK	덴 마 크	5	0.00	649	1
4420902030	제94류에 해당하지 아니하는 기타 가구 (칠기제품)	DE	독 일	58	0.06	2,162	2
4420902030	제94류에 해당하지 아니하는 기타 가구 (칠기제품)	LV	라 트 비 아	100	0.10	9,068	9
4420902030	제94류에 해당하지 아니하는 기타 가구 (칠기제품)	US	미 국	188	0.19	14,189	14
4420902030	제94류에 해당하지 아니하는 기타 가구 (칠기제품)	VN	베 트 남	1	0.00	52	0
4420902030	제94류에 해당하지 아니하는 기타 가구 (칠기제품)	SE	스 웨 덴	7	0.01	454	0

Ⅷ. HSK 10단위·국가별 수출입 현황

HSK	품목명	국가 기호	국가명	중량(kg)	물량 (t,천m³)	금액(\$)	금액(천\$)
4420902030	제94류에 해당하지 아니하는 기타 가구 (철기제품)	ES	스 페 인	21	0.02	453	0
4420902030	제94류에 해당하지 아니하는 기타 가구 (철기제품)	SG	싱 가 포 르	15	0.02	167	0
4420902030	제94류에 해당하지 아니하는 기타 가구 (철기제품)	GB	영 국	279	0.28	3,050	3
4420902030	제94류에 해당하지 아니하는 기타 가구 (철기제품)	UA	우 크 라 이 나	12	0.01	436	0
4420902030	제94류에 해당하지 아니하는 기타 가구 (철기제품)	IT	이 탈 리 아	193	0.19	8,554	9
4420902030	제94류에 해당하지 아니하는 기타 가구 (철기제품)	IN	인 도	1,135	1.14	4,535	5
4420902030	제94류에 해당하지 아니하는 기타 가구 (철기제품)	ID	인 도 네 시 아	1,784	1.78	7,708	8
4420902030	제94류에 해당하지 아니하는 기타 가구 (철기제품)	JP	일 본	88	0.09	8,579	9
4420902030	제94류에 해당하지 아니하는 기타 가구 (철기제품)	CN	중 국	55,689	55.69	250,775	251
4420902030	제94류에 해당하지 아니하는 기타 가구 (철기제품)	KH	캄 보 디 아	100	0.10	62	0
4420902030	제94류에 해당하지 아니하는 기타 가구 (철기제품)	CO	콜 롬 비 아	2	0.00	24	0
4420902030	제94류에 해당하지 아니하는 기타 가구 (철기제품)	TH	태 국	3,038	3.04	9,608	10
4420902030	제94류에 해당하지 아니하는 기타 가구 (철기제품)	TR	터 키	8	0.01	33	0
4420902030	제94류에 해당하지 아니하는 기타 가구 (철기제품)	PT	포 르 투 갈	11	0.01	9,069	9
4420902030	제94류에 해당하지 아니하는 기타 가구 (철기제품)	PL	폴 란 드	64	0.06	6,910	7
4420902030	제94류에 해당하지 아니하는 기타 가구 (철기제품)	FR	프 랑 스	167	0.17	3,115	3
4420902030	제94류에 해당하지 아니하는 기타 가구 (철기제품)	HU	헝 가 리	19	0.02	312	0
4420902030	제94류에 해당하지 아니하는 기타 가구 (철기제품)	HK	홍 콩	2	0.00	855	1
4420902090	기타(철기제품)	GR	그 리 스	0	0.00	22	0
4420902090	기타(철기제품)	NL	네 델 란 드	32	0.03	1,217	1
4420902090	기타(철기제품)	NP	네 팔	180	0.18	571	1
4420902090	기타(철기제품)	NZ	뉴 질 란 드	20	0.02	1,053	1
4420902090	기타(철기제품)	TW	대 만	788	0.79	12,062	12
4420902090	기타(철기제품)	DK	덴 마 크	13	0.01	482	0
4420902090	기타(철기제품)	DE	독 일	59	0.06	10,894	11
4420902090	기타(철기제품)	RU	러 시 아	2	0.00	517	1
4420902090	기타(철기제품)	MY	말 레 이 시 아	2	0.00	40	0
4420902090	기타(철기제품)	MA	모 로 코	1,195	1.20	165,418	165
4420902090	기타(철기제품)	MU	모 리 셔 스	34	0.03	13,496	13
4420902090	기타(철기제품)	MN	몽 골	1	0.00	18	0
4420902090	기타(철기제품)	US	미 국	718	0.72	24,612	25
4420902090	기타(철기제품)	VN	베 트 남	264,899	264.90	1,059,808	1,060
4420902090	기타(철기제품)	BE	벨 기 에	67	0.07	1,300	1
4420902090	기타(철기제품)	CY	사 이 프 러 스	10	0.01	283	0
4420902090	기타(철기제품)	LK	스 리 랑 카	33	0.03	181	0

2. 수입

HSK	품목명	국가 기호	국가명	중량(kg)	물량 (t,천m³)	금액(\$)	금액(천\$)
4420902090	기타(철기제품)	SE	스 웨 덴	17	0.02	829	1
4420902090	기타(철기제품)	CH	스 위 스	243	0.24	38,027	38
4420902090	기타(철기제품)	ES	스 페 인	77	0.08	4,438	4
4420902090	기타(철기제품)	SI	슬 로 베 니 아	24	0.02	230	0
4420902090	기타(철기제품)	SG	싱 가 포 르	5	0.00	195	0
4420902090	기타(철기제품)	GB	영 국	542	0.54	14,735	15
4420902090	기타(철기제품)	AU	오스트레일리아	1	0.00	21	0
4420902090	기타(철기제품)	AT	오 스트 리 아	1	0.00	53	0
4420902090	기타(철기제품)	UA	우 크 라 이 나	1	0.00	40	0
4420902090	기타(철기제품)	ET	에 티 오 피 아	25	0.02	91	0
4420902090	기타(철기제품)	IT	이 탈 리 아	2,120	2.12	110,258	110
4420902090	기타(철기제품)	IN	인 도	877	0.88	11,108	11
4420902090	기타(철기제품)	ID	인 도 네 시 아	1,023	1.02	60,120	60
4420902090	기타(철기제품)	JP	일 본	2,718	2.72	110,663	111
4420902090	기타(철기제품)	CN	중 국	1,097,269	1,097.27	4,388,886	4,389
4420902090	기타(철기제품)	CL	칠 레	3	0.00	60	0
4420902090	기타(철기제품)	CA	캐 나 다	2	0.00	153	0
4420902090	기타(철기제품)	CO	콜 롬 비 아	16	0.02	175	0
4420902090	기타(철기제품)	TH	태 국	3,871	3.87	83,349	83
4420902090	기타(철기제품)	TR	티 키	222	0.22	816	1
4420902090	기타(철기제품)	PT	포 르 투 갈	32	0.03	3,641	4
4420902090	기타(철기제품)	PL	폴 란 드	41	0.04	582	1
4420902090	기타(철기제품)	FR	프 랑 스	1,618	1.62	198,213	198
4420902090	기타(철기제품)	PH	필 리 핀	8	0.01	3,138	3
4420902090	기타(철기제품)	HK	홍 콩	175	0.18	6,743	7
4420909010	담배 및 신변장식용품상자	NL	네 덜 란 드	40	0.04	403	0
4420909010	담배 및 신변장식용품상자	TW	대 만	123	0.12	4,370	4
4420909010	담배 및 신변장식용품상자	DK	덴 마 크	13	0.01	36	0
4420909010	담배 및 신변장식용품상자	DE	독 일	48	0.05	6,472	6
4420909010	담배 및 신변장식용품상자	LV	라 트 비 아	0	0.00	48	0
4420909010	담배 및 신변장식용품상자	MA	모 로 코	2	0.00	169	0
4420909010	담배 및 신변장식용품상자	US	미 국	122	0.12	2,987	3
4420909010	담배 및 신변장식용품상자	VN	베 트 남	155,754	155.75	736,659	737
4420909010	담배 및 신변장식용품상자	BG	불 가 리 아	51	0.05	3,959	4
4420909010	담배 및 신변장식용품상자	SE	스 웨 덴	1	0.00	69	0
4420909010	담배 및 신변장식용품상자	CH	스 위 스	6	0.01	1,203	1
4420909010	담배 및 신변장식용품상자	ES	스 페 인	5	0.00	1,109	1
4420909010	담배 및 신변장식용품상자	SI	슬 로 베 니 아	2	0.00	254	0
4420909010	담배 및 신변장식용품상자	SG	싱 가 포 르	13	0.01	442	0
4420909010	담배 및 신변장식용품상자	AE	아 랍 에 미 리 트	5	0.00	629	1
4420909010	담배 및 신변장식용품상자	GB	영 국	5	0.00	113	0
4420909010	담배 및 신변장식용품상자	UA	우 크 라 이 나	0	0.00	20	0
4420909010	담배 및 신변장식용품상자	IT	이 탈 리 아	246	0.25	11,077	11

VIII. HSK 10단위·국가별 수출입 현황

HSK	품목명	국가 기호	국가명	중량(kg)	물량 (t,천m³)	금액(\$)	금액(천\$)
4420909010	담배 및 신변장식용품상자	IN	인 도	7,227	7.23	43,952	44
4420909010	담배 및 신변장식용품상자	ID	인 도 네 시 아	77	0.08	1,880	2
4420909010	담배 및 신변장식용품상자	JP	일 본	147	0.15	8,846	9
4420909010	담배 및 신변장식용품상자	CN	중 국	204,651	204.65	1,026,974	1,027
4420909010	담배 및 신변장식용품상자	CA	캐 나 다	0	0.00	20	0
4420909010	담배 및 신변장식용품상자	KG	키 르 기 스 스 탄	3	0.00	190	0
4420909010	담배 및 신변장식용품상자	TH	태 국	53	0.05	2,905	3
4420909010	담배 및 신변장식용품상자	TR	터 키	2	0.00	197	0
4420909010	담배 및 신변장식용품상자	PL	폴 란 드	3,752	3.75	39,119	39
4420909010	담배 및 신변장식용품상자	FR	프 랑 스	79	0.08	14,757	15
4420909010	담배 및 신변장식용품상자	HK	홍 콩	31	0.03	15,592	16
4420909020	제94류에 해당하지 아니하는 기타 가구	NL	네 델 란 드	478	0.48	14,594	15
4420909020	제94류에 해당하지 아니하는 기타 가구	TW	대 만	2,070	2.07	63,438	63
4420909020	제94류에 해당하지 아니하는 기타 가구	DK	덴 마 크	210	0.21	14,137	14
4420909020	제94류에 해당하지 아니하는 기타 가구	DE	독 일	347	0.35	29,666	30
4420909020	제94류에 해당하지 아니하는 기타 가구	LV	라 트 비 아	3	0.00	51	0
4420909020	제94류에 해당하지 아니하는 기타 가구	RO	루 마 니 아	28	0.03	4,367	4
4420909020	제94류에 해당하지 아니하는 기타 가구	MY	말 레 이 시 아	0	0.00	5	0
4420909020	제94류에 해당하지 아니하는 기타 가구	MA	모 로 코	70	0.07	9,186	9
4420909020	제94류에 해당하지 아니하는 기타 가구	MU	모 리 셔 스	473	0.47	32,607	33
4420909020	제94류에 해당하지 아니하는 기타 가구	US	미 국	520	0.52	21,835	22
4420909020	제94류에 해당하지 아니하는 기타 가구	MM	미 안 마	140	0.14	393	0
4420909020	제94류에 해당하지 아니하는 기타 가구	VN	베 트 남	305,626	305.63	824,562	825
4420909020	제94류에 해당하지 아니하는 기타 가구	BE	벨 기 예	56	0.06	785	1
4420909020	제94류에 해당하지 아니하는 기타 가구	BA	보 스 니 아 - 헤르체고비나	20	0.02	827	1
4420909020	제94류에 해당하지 아니하는 기타 가구	BG	불 가 리 아	85	0.08	4,252	4
4420909020	제94류에 해당하지 아니하는 기타 가구	BR	브 라 질	72,082	72.08	204,698	205
4420909020	제94류에 해당하지 아니하는 기타 가구	RS	세 르 비 아	14	0.01	1,157	1
4420909020	제94류에 해당하지 아니하는 기타 가구	SE	스 웨 덴	169	0.17	16,345	16
4420909020	제94류에 해당하지 아니하는 기타 가구	CH	스 위 스	1,560	1.56	177,459	177
4420909020	제94류에 해당하지 아니하는 기타 가구	ES	스 페 인	208	0.21	7,813	8
4420909020	제94류에 해당하지 아니하는 기타 가구	SI	슬 로 베 니 아	164	0.16	10,915	11
4420909020	제94류에 해당하지 아니하는 기타 가구	SG	싱 가 포 르	11	0.01	333	0

2. 수입

HSK	품목명	국가 기호	국가명	중량(kg)	물량 (t,천m³)	금액(\$)	금액(천\$)
4420909020	제94류에 해당하지 아니하는 기타 가구	IE	아 일 랜 드	3	0.00	244	0
4420909020	제94류에 해당하지 아니하는 기타 가구	GB	영 국	5,283	5.28	53,083	53
4420909020	제94류에 해당하지 아니하는 기타 가구	AU	오스트레일리아	14	0.01	329	0
4420909020	제94류에 해당하지 아니하는 기타 가구	AT	오 스트 리 아	10	0.01	783	1
4420909020	제94류에 해당하지 아니하는 기타 가구	UA	우 크 라 이 나	5	0.00	666	1
4420909020	제94류에 해당하지 아니하는 기타 가구	ET	에 티 오 피 아	0	0.00	66	0
4420909020	제94류에 해당하지 아니하는 기타 가구	IT	이 탈 리 아	6,888	6.89	403,482	403
4420909020	제94류에 해당하지 아니하는 기타 가구	IN	인 도	14,918	14.92	46,669	47
4420909020	제94류에 해당하지 아니하는 기타 가구	ID	인 도 네 시 아	14,523	14.52	52,936	53
4420909020	제94류에 해당하지 아니하는 기타 가구	JP	일 본	47,848	47.85	107,586	108
4420909020	제94류에 해당하지 아니하는 기타 가구	CN	중 국	974,966	974.97	4,609,048	4,609
4420909020	제94류에 해당하지 아니하는 기타 가구	CZ	체 코 공 화 국	70	0.07	2,247	2
4420909020	제94류에 해당하지 아니하는 기타 가구	CA	캐 나 다	1,054	1.05	5,553	6
4420909020	제94류에 해당하지 아니하는 기타 가구	HR	크 로 아 티 아	2	0.00	46	0
4420909020	제94류에 해당하지 아니하는 기타 가구	TH	태 국	40,917	40.92	312,225	312
4420909020	제94류에 해당하지 아니하는 기타 가구	TR	터 키	2	0.00	51	0
4420909020	제94류에 해당하지 아니하는 기타 가구	PT	포 르 투 갈	2	0.00	250	0
4420909020	제94류에 해당하지 아니하는 기타 가구	PL	폴 란 드	661	0.66	10,594	11
4420909020	제94류에 해당하지 아니하는 기타 가구	FR	프 랑 스	4,475	4.48	307,907	308
4420909020	제94류에 해당하지 아니하는 기타 가구	FI	핀 란 드	25	0.02	2,266	2
4420909020	제94류에 해당하지 아니하는 기타 가구	HU	헝 가 리	1,322	1.32	4,063	4
4420909020	제94류에 해당하지 아니하는 기타 가구	HK	홍 콩	3,629	3.63	76,285	76
4420909090	기타	NL	네 델 란 드	40	0.04	812	1
4420909090	기타	NP	네 팔	300	0.30	1,700	2
4420909090	기타	TW	대 만	451	0.45	10,452	10
4420909090	기타	DE	독 일	88	0.09	7,379	7
4420909090	기타	LA	라 오 스	1,178	1.18	2,699	3
4420909090	기타	LT	리 투 아 니 아	2	0.00	139	0
4420909090	기타	MX	멕 시 코	1,940	1.94	14,434	14
4420909090	기타	US	미 국	53	0.05	6,150	6
4420909090	기타	MM	미 안 마	600	0.60	1,161	1
4420909090	기타	VN	베 트 남	123,737	123.74	598,497	598
4420909090	기타	BR	브 라 질	60	0.06	2,173	2

Ⅷ. HSK 10단위·국가별 수출입 현황

HSK	품목명	국가 기호	국가명	중량(kg)	물량 (t,천m ³)	금액(\$)	금액(천\$)
4420909090	기타	LK	스 리 랑 카	15	0.02	169	0
4420909090	기타	SE	스 웨 덴	152	0.15	1,146	1
4420909090	기타	CH	스 위 스	42	0.04	5,280	5
4420909090	기타	ES	스 페 인	308	0.31	2,592	3
4420909090	기타	AE	아랍에미리트	100	0.10	2,000	2
4420909090	기타	EC	에 과 도 르	49	0.05	1,550	2
4420909090	기타	GB	영 국	11	0.01	1,272	1
4420909090	기타	AT	오 스트 리 아	6	0.01	198	0
4420909090	기타	UA	우 크 라 이 나	100	0.10	4,602	5
4420909090	기타	IT	이 탈 리 아	292	0.29	24,834	25
4420909090	기타	IN	인 도	588	0.59	2,494	2
4420909090	기타	ID	인 도 네 시 아	162,151	162.15	328,824	329
4420909090	기타	JP	일 본	674	0.67	60,892	61
4420909090	기타	CN	중 국	261,264	261.26	1,105,019	1,105
4420909090	기타	CA	캐 나 다	341	0.34	13,308	13
4420909090	기타	KE	케냐	2	0.00	43	0
4420909090	기타	TH	태 국	40	0.04	3,438	3
4420909090	기타	TR	터 키	11	0.01	101	0
4420909090	기타	PE	페 루	1	0.00	52	0
4420909090	기타	PL	폴 란 드	24,460	24.46	82,051	82
4420909090	기타	FR	프 랑 스	157	0.16	2,254	2
4420909090	기타	PH	필 리 핀	2,837	2.84	90,149	90
4420909090	기타	HU	헝 가 리	25	0.02	5,794	6
4420909090	기타	HK	홍 콩	20	0.02	221	0
4421100000	옷걸이	ZA	남아프리카공화국	0	0.00	16	0
4421100000	옷걸이	NL	네 델 란 드	88	0.09	1,910	2
4421100000	옷걸이	NZ	뉴 질 랜 드	34	0.03	130	0
4421100000	옷걸이	TW	대 만	32	0.03	422	0
4421100000	옷걸이	DK	덴 마 크	85	0.08	2,076	2
4421100000	옷걸이	DE	독 일	569	0.57	18,725	19
4421100000	옷걸이	RU	러 시 아	2	0.00	244	0
4421100000	옷걸이	RO	루 마 니 아	36	0.04	2,863	3
4421100000	옷걸이	LT	리 투 아 니 아	7	0.01	203	0
4421100000	옷걸이	MY	말 레 이 시 아	0	0.00	19	0
4421100000	옷걸이	MX	멕 시 코	405	0.40	7,872	8
4421100000	옷걸이	US	미 국	455	0.46	6,026	6
4421100000	옷걸이	VN	베 트 남	826,596	826.60	1,633,046	1,633
4421100000	옷걸이	BE	벨 기 예	2	0.00	29	0
4421100000	옷걸이	SA	사우디아라비아	1	0.00	42	0
4421100000	옷걸이	RS	세 르 비 아	4,614	4.61	80,509	81
4421100000	옷걸이	LK	스 리 랑 카	0	0.00	12	0
4421100000	옷걸이	SE	스 웨 덴	60	0.06	4,164	4
4421100000	옷걸이	CH	스 위 스	99	0.10	102	0

2. 수 입

HSK	품목명	국가 기호	국가명	중량(kg)	물량 (t,천m ³)	금액(\$)	금액(천\$)
4421100000	옷걸이	ES	스 페 인	104	0.10	1,760	2
4421100000	옷걸이	SG	싱 가 포 르	3	0.00	1	0
4421100000	옷걸이	GB	영 국	437	0.44	5,062	5
4421100000	옷걸이	AU	오스트레일리아	49	0.05	288	0
4421100000	옷걸이	HN	온 두 라 스	6	0.01	93	0
4421100000	옷걸이	UA	우 크 라 이 나	13	0.01	11	0
4421100000	옷걸이	IT	이 탈 리 아	4,155	4.16	219,237	219
4421100000	옷걸이	IN	인 도	6,705	6.70	14,661	15
4421100000	옷걸이	ID	인 도 네 시 아	785	0.78	5,080	5
4421100000	옷걸이	JP	일 본	383	0.38	14,663	15
4421100000	옷걸이	CN	중 국	2,689,223	2,689.22	10,508,206	10,508
4421100000	옷걸이	CA	캐 나 다	141	0.14	682	1
4421100000	옷걸이	CO	콜 롬 비 아	2	0.00	8	0
4421100000	옷걸이	HR	크 로 아 티 아	32	0.03	1,740	2
4421100000	옷걸이	TH	태 국	495	0.50	3,734	4
4421100000	옷걸이	TR	터 키	603	0.60	18,529	19
4421100000	옷걸이	PL	폴 란 드	5	0.00	849	1
4421100000	옷걸이	FR	프 랑 스	1,680	1.68	34,309	34
4421100000	옷걸이	FI	핀 란 드	1	0.00	0	0
4421100000	옷걸이	PH	필 리 핀	1	0.00	1	0
4421100000	옷걸이	HU	헝 가 리	11	0.01	719	1
4421100000	옷걸이	HK	홍 콩	613	0.61	10,650	11
4421911000	스플롭.보빈.재봉사 밑과 이와 유사한 것	DE	독 일	10	0.01	5,839	6
4421911000	스플롭.보빈.재봉사 밑과 이와 유사한 것	MY	말 레 이 시 아	1	0.00	15	0
4421911000	스플롭.보빈.재봉사 밑과 이와 유사한 것	US	미 국	2	0.00	116	0
4421911000	스플롭.보빈.재봉사 밑과 이와 유사한 것	GB	영 국	3	0.00	69	0
4421911000	스플롭.보빈.재봉사 밑과 이와 유사한 것	IT	이 탈 리 아	0	0.00	208	0
4421911000	스플롭.보빈.재봉사 밑과 이와 유사한 것	JP	일 본	33	0.03	1,629	2
4421911000	스플롭.보빈.재봉사 밑과 이와 유사한 것	CN	중 국	2,696	2.70	6,407	6
4421911000	스플롭.보빈.재봉사 밑과 이와 유사한 것	TH	태 국	1	0.00	74	0
4421911000	스플롭.보빈.재봉사 밑과 이와 유사한 것	HK	홍 콩	0	0.00	3	0
4421912000	성냥개비의 나무, 신발용의 나누 껍 (peg)과 못	US	미 국	82	0.08	434	0
4421912000	성냥개비의 나무, 신발용의 나누 껍 (peg)과 못	GB	영 국	1	0.00	34	0
4421912000	성냥개비의 나무, 신발용의 나누 껍 (peg)과 못	CN	중 국	1,099	1.10	1,588	2
4421912000	성냥개비의 나무, 신발용의 나누 껍 (peg)과 못	HK	홍 콩	0	0.00	11	0
4421913000	이쭌시개	DE	독 일	1	0.00	16	0
4421913000	이쭌시개	US	미 국	531	0.53	8,134	8
4421913000	이쭌시개	SG	싱 가 포 르	1	0.00	10	0
4421913000	이쭌시개	AU	오스트레일리아	1	0.00	20	0
4421913000	이쭌시개	JP	일 본	1	0.00	153	0
4421913000	이쭌시개	CN	중 국	471,480	471.48	984,275	984

Ⅷ. HSK 10단위·국가별 수출입 현황

HSK	품목명	국가 기호	국가명	중량(kg)	물량 (t,천m ³)	금액(\$)	금액(천\$)
4421913000	이쭌시개	CA	캐 나 다	1	0.00	89	0
4421914000	포장용의 목재블록	TW	대 만	14	0.01	9	0
4421914000	포장용의 목재블록	US	미 국	0	0.00	38	0
4421914000	포장용의 목재블록	CN	중 국	777	0.78	1,622	2
4421914000	포장용의 목재블록	HK	홍 콩	0	0.00	12	0
4421915000	부채,핸드스크린,이들의 살과 자루	US	미 국	3	0.00	89	0
4421915000	부채,핸드스크린,이들의 살과 자루	VN	베 트 남	4,487	4.49	25,187	25
4421915000	부채,핸드스크린,이들의 살과 자루	ES	스 페 인	1	0.00	21	0
4421915000	부채,핸드스크린,이들의 살과 자루	GB	영 국	1	0.00	12	0
4421915000	부채,핸드스크린,이들의 살과 자루	JP	일 본	30	0.03	943	1
4421915000	부채,핸드스크린,이들의 살과 자루	CN	중 국	50,347	50.35	410,209	410
4421915000	부채,핸드스크린,이들의 살과 자루	TH	태 국	17	0.02	109	0
4421915000	부채,핸드스크린,이들의 살과 자루	FR	프 랑 스	2	0.00	14	0
4421915000	부채,핸드스크린,이들의 살과 자루	HK	홍 콩	0	0.00	23	0
4421919000	기타	TW	대 만	22	0.02	1,015	1
4421919000	기타	DE	독 일	0	0.00	12	0
4421919000	기타	US	미 국	18	0.02	1,617	2
4421919000	기타	VN	베 트 남	6,146	6.15	16,778	17
4421919000	기타	BE	벨 기 예	41	0.04	2,082	2
4421919000	기타	SE	스 웨 덴	0	0.00	54	0
4421919000	기타	ES	스 페 인	699	0.70	23,922	24
4421919000	기타	GB	영 국	2	0.00	245	0
4421919000	기타	IT	이 탈 리 아	1	0.00	229	0
4421919000	기타	ID	인 도 네 시 아	47,882	47.88	256,399	256
4421919000	기타	JP	일 본	291	0.29	23,709	24
4421919000	기타	CN	중 국	2,336,118	2,336.12	4,609,943	4,610
4421919000	기타	CA	캐 나 다	8	0.01	136	0
4421919000	기타	TH	태 국	20	0.02	150	0
4421919000	기타	PL	폴 란 드	5	0.00	169	0
4421919000	기타	FR	프 랑 스	1	0.00	434	0
4421919000	기타	HK	홍 콩	27	0.03	486	0
4421991000	스플롭,보빈,재봉상 털과 이와 유사한 것	TW	대 만	1	0.00	429	0
4421991000	스플롭,보빈,재봉상 털과 이와 유사한 것	DK	덴 마 크	22	0.02	6,483	6
4421991000	스플롭,보빈,재봉상 털과 이와 유사한 것	DE	독 일	6,529	6.53	23,985	24
4421991000	스플롭,보빈,재봉상 털과 이와 유사한 것	LT	리 투 아 니 아	650	0.65	13,864	14
4421991000	스플롭,보빈,재봉상 털과 이와 유사한 것	US	미 국	11,078	11.08	21,206	21
4421991000	스플롭,보빈,재봉상 털과 이와 유사한 것	VN	베 트 남	715,814	715.81	563,112	563
4421991000	스플롭,보빈,재봉상 털과 이와 유사한 것	BE	벨 기 예	65	0.06	695	1
4421991000	스플롭,보빈,재봉상 털과 이와 유사한 것	CH	스 위 스	2	0.00	75	0
4421991000	스플롭,보빈,재봉상 털과 이와 유사한 것	SI	슬 로 베 니 아	163	0.16	26,003	26
4421991000	스플롭,보빈,재봉상 털과 이와 유사한 것	GB	영 국	2	0.00	69	0
4421991000	스플롭,보빈,재봉상 털과 이와 유사한 것	AU	오 스트레 일 리 아	2	0.00	3	0
4421991000	스플롭,보빈,재봉상 털과 이와 유사한 것	IT	이 탈 리 아	1,566	1.57	942	1

2. 수 입

HSK	품목명	국가 기호	국가명	중량(kg)	물량 (t,천m³)	금액(\$)	금액(천\$)
4421991000	스플.콥.보빈.재봉상 털과 이와 유사한 것	IN	인 도	13	0.01	2,295	2
4421991000	스플.콥.보빈.재봉상 털과 이와 유사한 것	JP	일 본	304,588	304.59	495,069	495
4421991000	스플.콥.보빈.재봉상 털과 이와 유사한 것	CN	중 국	333,685	333.68	785,102	785
4421991000	스플.콥.보빈.재봉상 털과 이와 유사한 것	TH	태 국	2	0.00	71	0
4421991000	스플.콥.보빈.재봉상 털과 이와 유사한 것	TR	터 키	63	0.06	1,919	2
4421991000	스플.콥.보빈.재봉상 털과 이와 유사한 것	FR	프 랑 스	4	0.00	617	1
4421991000	스플.콥.보빈.재봉상 털과 이와 유사한 것	FI	핀 란 드	97	0.10	1,666	2
4421991000	스플.콥.보빈.재봉상 털과 이와 유사한 것	HU	형 가 리	9	0.01	65	0
4421991000	스플.콥.보빈.재봉상 털과 이와 유사한 것	HK	홍 콩	0	0.00	36	0
4421992000	성냥개비의 나무, 신발용의 나무 펙(peg)과 못	US	미 국	2	0.00	73	0
4421992000	성냥개비의 나무, 신발용의 나무 펙(peg)과 못	GB	영 국	2	0.00	140	0
4421992000	성냥개비의 나무, 신발용의 나무 펙(peg)과 못	ID	인 도 네 시 아	12,250	12.25	28,225	28
4421992000	성냥개비의 나무, 신발용의 나무 펙(peg)과 못	JP	일 본	2	0.00	300	0
4421992000	성냥개비의 나무, 신발용의 나무 펙(peg)과 못	CN	중 국	85,430	85.43	206,111	206
4421993000	이쑤시개	US	미 국	400	0.40	7,961	8
4421993000	이쑤시개	VN	베 트 남	1	0.00	0	0
4421993000	이쑤시개	GB	영 국	1	0.00	78	0
4421993000	이쑤시개	EG	이 집 트	0	0.00	17	0
4421993000	이쑤시개	JP	일 본	1	0.00	18	0
4421993000	이쑤시개	CN	중 국	356,625	356.62	831,439	831
4421993000	이쑤시개	CA	캐 나 다	1	0.00	9	0
4421993000	이쑤시개	TH	태 국	1	0.00	4	0
4421993000	이쑤시개	HK	홍 콩	1	0.00	91	0
4421994000	포장용의 목재블록	NO	노 르 웨 이	2	0.00	85	0
4421994000	포장용의 목재블록	DK	덴 마 크	3	0.00	6	0
4421994000	포장용의 목재블록	DE	독 일	19	0.02	226	0
4421994000	포장용의 목재블록	MY	말 레 이 시 아	1,794,990	1,794.99	439,100	439
4421994000	포장용의 목재블록	US	미 국	32	0.03	2,123	2
4421994000	포장용의 목재블록	VN	베 트 남	2,274,051	2,274.05	2,486,879	2,487
4421994000	포장용의 목재블록	GB	영 국	3	0.00	603	1
4421994000	포장용의 목재블록	AU	오 스트레 일 리 아	15	0.02	567	1
4421994000	포장용의 목재블록	IT	이 탈 리 아	18	0.02	503	1
4421994000	포장용의 목재블록	JP	일 본	9	0.01	584	1
4421994000	포장용의 목재블록	CN	중 국	726,395	726.40	222,682	223
4421994000	포장용의 목재블록	TH	태 국	3	0.00	16	0
4421994000	포장용의 목재블록	PL	폴 란 드	4	0.00	93	0
4421994000	포장용의 목재블록	FR	프 랑 스	84	0.08	432	0
4421995000	부채 핸드스크린 이들의 살과 자루	LT	리 투 아 니 아	18	0.02	46	0
4421995000	부채 핸드스크린 이들의 살과 자루	US	미 국	82	0.08	1,581	2
4421995000	부채 핸드스크린 이들의 살과 자루	VN	베 트 남	266	0.27	1,122	1

Ⅷ. HSK 10단위·국가별 수출입 현황

HSK	품목명	국가 기호	국가명	중량(kg)	물량 (t,천m³)	금액(\$)	금액(천\$)
4421995000	부채 핸드스크린 이들의 살과 자루	ES	스 페 인	0	0.00	34	0
4421995000	부채 핸드스크린 이들의 살과 자루	IE	아 일 랜 드	5	0.00	2	0
4421995000	부채 핸드스크린 이들의 살과 자루	GB	영 국	3	0.00	954	1
4421995000	부채 핸드스크린 이들의 살과 자루	AU	오 스트레 일 리 아	3	0.00	22	0
4421995000	부채 핸드스크린 이들의 살과 자루	IT	이 탈 리 아	6	0.01	778	1
4421995000	부채 핸드스크린 이들의 살과 자루	JP	일 본	18	0.02	2,103	2
4421995000	부채 핸드스크린 이들의 살과 자루	CN	중 국	63,332	63.33	616,013	616
4421995000	부채 핸드스크린 이들의 살과 자루	TR	터 키	0	0.00	25	0
4421995000	부채 핸드스크린 이들의 살과 자루	PE	페 루	20	0.02	492	0
4421995000	부채 핸드스크린 이들의 살과 자루	PT	포 르 투 갈	0	0.00	21	0
4421995000	부채 핸드스크린 이들의 살과 자루	FR	프 랑 스	3	0.00	709	1
4421999000	기타	GR	그 리 스	6	0.01	21	0
4421999000	기타	ZA	남아프리카공화국	4,706	4.71	22,086	22
4421999000	기타	NL	네 델 란 드	4	0.00	573	1
4421999000	기타	NP	네 팔	402	0.40	6,875	7
4421999000	기타	NO	노 르 웨 이	2	0.00	102	0
4421999000	기타	NZ	뉴 질 랜 드	1	0.00	50	0
4421999000	기타	TW	대 만	3,577	3.58	14,316	14
4421999000	기타	DK	덴 마 크	11,707	11.71	39,500	40
4421999000	기타	DE	독 일	58,550	58.55	301,782	302
4421999000	기타	LA	라 오 스	1,107	1.11	3,427	3
4421999000	기타	LV	라 트 비 아	112,580	112.58	29,992	30
4421999000	기타	RO	루 마 니 아	20,558	20.56	87,180	87
4421999000	기타	LU	룩셈부르크	874	0.87	1,339	1
4421999000	기타	LT	리투아니아	4	0.00	66	0
4421999000	기타	MY	말레이시아	197,359	197.36	68,563	69
4421999000	기타	MX	멕시코	628	0.63	37,590	38
4421999000	기타	US	미 국	1,900	1.90	60,948	61
4421999000	기타	MM	미얀마	115,280	115.28	79,490	79
4421999000	기타	VN	베트남	2,660,028	2,660.03	3,939,292	3,939
4421999000	기타	BE	벨기에	5	0.00	442	0
4421999000	기타	BA	보스니아 - 헤르체고비나	4,679	4.68	27,390	27
4421999000	기타	BG	불가리아	11	0.01	951	1
4421999000	기타	BR	브라질	13	0.01	168	0
4421999000	기타	RS	세르비아	9	0.01	253	0
4421999000	기타	LK	스리랑카	4,410	4.41	17,181	17
4421999000	기타	SE	스웨덴	14,248	14.25	220,834	221
4421999000	기타	CH	스위스	16	0.02	2,585	3
4421999000	기타	ES	스페인	551	0.55	26,643	27
4421999000	기타	SK	슬로바키아	7	0.01	436	0
4421999000	기타	SI	슬로베니아	1,578	1.58	10,518	11
4421999000	기타	SG	싱가포르	7	0.01	24	0
4421999000	기타	EE	에스토니아	9,535	9.54	36,222	36

2. 수입

HSK	품목명	국가 기호	국가명	중량(kg)	물량 (t,천m³)	금액(\$)	금액(천\$)
4421999000	기타	EC	에 과 도 르	144	0.14	1,992	2
4421999000	기타	GB	영 국	373	0.37	11,977	12
4421999000	기타	AU	오스트레일리아	141	0.14	606	1
4421999000	기타	AT	오 스트 리 아	26,655	26.66	42,357	42
4421999000	기타	IL	이 스 라 엘	830	0.83	6,513	7
4421999000	기타	IT	이 탈 리 아	28,161	28.16	357,398	357
4421999000	기타	IN	인 도	15,646	15.65	273,294	273
4421999000	기타	ID	인 도 네 시 아	2,043,217	2,043.22	3,856,688	3,857
4421999000	기타	JP	일 본	6,207	6.21	185,204	185
4421999000	기타	CN	중 국	15,708,860	15,708.86	30,776,385	30,776
4421999000	기타	CZ	체 코 공 화 국	303	0.30	5,425	5
4421999000	기타	CA	캐 나 다	3	0.00	139	0
4421999000	기타	QA	카 타 르	270	0.27	7,360	7
4421999000	기타	TH	태 국	24,712	24.71	76,556	77
4421999000	기타	TR	터 키	196	0.20	1,807	2
4421999000	기타	PY	파 라 과 이	17,835	17.84	66,449	66
4421999000	기타	PE	페 루	90	0.09	2,704	3
4421999000	기타	PT	포 르 투 갈	39	0.04	2,733	3
4421999000	기타	PL	폴 란 드	153,211	153.21	675,839	676
4421999000	기타	FR	프 랑 스	1,382	1.38	58,204	58
4421999000	기타	FI	핀 란 드	65	0.06	1,936	2
4421999000	기타	PH	필 리 핀	2,055	2.06	36,048	36
4421999000	기타	HU	헝 가 리	71	0.07	1,708	2
4421999000	기타	HK	홍 콩	434	0.43	1,569	2
4501100000	천연코르크(조상, 가공품)	US	미 국	322	0.32	4,536	5
4501100000	천연코르크(조상, 가공품)	JP	일 본	3,480	3.48	41,924	42
4501100000	천연코르크(조상, 가공품)	CN	중 국	19,300	19.30	41,883	42
4501100000	천연코르크(조상, 가공품)	PT	포 르 투 갈	31,546	31.55	85,191	85
4501100000	천연코르크(조상, 가공품)	FR	프 랑 스	2	0.00	402	0
4501900000	기타(조상, 가공품)	US	미 국	752	0.75	8,676	9
4501900000	기타(조상, 가공품)	ES	스 페 인	13	0.01	674	1
4501900000	기타(조상, 가공품)	GB	영 국	1	0.00	39	0
4501900000	기타(조상, 가공품)	CN	중 국	11,300	11.30	23,184	23
4501900000	기타(조상, 가공품)	PT	포 르 투 갈	76,210	76.21	314,511	315
4502000000	천연코르크(반제품)	AU	오스트레일리아	0	0.00	6	0
4503100000	마 개	US	미 국	18	0.02	356	0
4503100000	마 개	BE	벨 기 예	100	0.10	2,348	2
4503100000	마 개	SI	슬 로 베 니 아	2	0.00	16	0
4503100000	마 개	GB	영 국	9	0.01	60	0
4503100000	마 개	IT	이 탈 리 아	80	0.08	4,621	5
4503100000	마 개	IN	인 도	4	0.00	188	0
4503100000	마 개	CN	중 국	3,636	3.64	33,386	33
4503100000	마 개	CA	캐 나 다	127	0.13	1,171	1

Ⅷ. HSK 10단위·국가별 수출입 현황

HSK	품목명	국가 기호	국가명	중량(kg)	물량 (t,천m ³)	금액(\$)	금액(천\$)
4503100000	마 개	PT	포 르 투 갈	4,188	4.19	113,581	114
4503100000	마 개	FR	프 랑 스	0	0.00	122	0
4503100000	마 개	HK	홍 콩	4	0.00	300	0
4503900000	기타(천연코르크 제품)	GR	그 리 스	17	0.02	1,107	1
4503900000	기타(천연코르크 제품)	TW	대 만	1	0.00	66	0
4503900000	기타(천연코르크 제품)	DE	독 일	9	0.01	349	0
4503900000	기타(천연코르크 제품)	US	미 국	27	0.03	756	1
4503900000	기타(천연코르크 제품)	SE	스 웨 덴	5	0.00	12	0
4503900000	기타(천연코르크 제품)	CH	스 위 스	0	0.00	10	0
4503900000	기타(천연코르크 제품)	ES	스 페 인	4,095	4.10	39,760	40
4503900000	기타(천연코르크 제품)	SG	싱 가 포 르	8	0.01	802	1
4503900000	기타(천연코르크 제품)	GB	영 국	11	0.01	190	0
4503900000	기타(천연코르크 제품)	IT	이 탈 리 아	18	0.02	6,215	6
4503900000	기타(천연코르크 제품)	JP	일 본	18	0.02	6,054	6
4503900000	기타(천연코르크 제품)	CN	중 국	11,924	11.92	153,096	153
4503900000	기타(천연코르크 제품)	PT	포 르 투 갈	997	1.00	43,080	43
4503900000	기타(천연코르크 제품)	FI	핀 란 드	11	0.01	24	0
4504100000	블록, 판, 쉬트 등(응집코르크와 제품)	NL	네 델 란 드	36	0.04	56	0
4504100000	블록, 판, 쉬트 등(응집코르크와 제품)	DE	독 일	208	0.21	4,632	5
4504100000	블록, 판, 쉬트 등(응집코르크와 제품)	US	미 국	5,224	5.22	297,933	298
4504100000	블록, 판, 쉬트 등(응집코르크와 제품)	BG	불 가 리 아	0	0.00	60	0
4504100000	블록, 판, 쉬트 등(응집코르크와 제품)	SE	스 웨 덴	5	0.00	81	0
4504100000	블록, 판, 쉬트 등(응집코르크와 제품)	CH	스 위 스	5	0.00	29	0
4504100000	블록, 판, 쉬트 등(응집코르크와 제품)	ES	스 페 인	82	0.08	6,727	7
4504100000	블록, 판, 쉬트 등(응집코르크와 제품)	AU	오 스트레 일 리 아	40	0.04	6,392	6
4504100000	블록, 판, 쉬트 등(응집코르크와 제품)	IL	이 스 라 엘	2	0.00	1,530	2
4504100000	블록, 판, 쉬트 등(응집코르크와 제품)	IT	이 탈 리 아	1,743	1.74	24,430	24
4504100000	블록, 판, 쉬트 등(응집코르크와 제품)	JP	일 본	6,630	6.63	139,261	139
4504100000	블록, 판, 쉬트 등(응집코르크와 제품)	CN	중 국	115,708	115.71	691,335	691
4504100000	블록, 판, 쉬트 등(응집코르크와 제품)	PT	포 르 투 갈	272,676	272.68	1,223,945	1,224
4504900000	기타(응집코르크와 제품)	GR	그 리 스	3	0.00	199	0
4504900000	기타(응집코르크와 제품)	NL	네 델 란 드	2	0.00	22	0
4504900000	기타(응집코르크와 제품)	DE	독 일	105	0.10	1,292	1
4504900000	기타(응집코르크와 제품)	MX	멕 시 코	2	0.00	55	0
4504900000	기타(응집코르크와 제품)	US	미 국	4,942	4.94	89,175	89
4504900000	기타(응집코르크와 제품)	BR	브 라 질	5	0.00	804	1
4504900000	기타(응집코르크와 제품)	SE	스 웨 덴	73	0.07	1,870	2
4504900000	기타(응집코르크와 제품)	ES	스 페 인	12	0.01	539	1
4504900000	기타(응집코르크와 제품)	SI	슬 로 베 니 아	0	0.00	1,185	1
4504900000	기타(응집코르크와 제품)	GB	영 국	3	0.00	247	0
4504900000	기타(응집코르크와 제품)	IT	이 탈 리 아	156	0.16	712	1
4504900000	기타(응집코르크와 제품)	IN	인 도	5	0.00	336	0
4504900000	기타(응집코르크와 제품)	JP	일 본	17	0.02	1,802	2

2. 수 입

HSK	품목명	국가 기호	국가명	중량(kg)	물량 (t,천m ³)	금액(\$)	금액(천\$)
4504900000	기타(응집코르크와 제품)	CN	중 국	68,738	68.74	400,629	401
4504900000	기타(응집코르크와 제품)	CZ	체 코 공 화 국	62	0.06	40	0
4504900000	기타(응집코르크와 제품)	PT	포 르 투 갈	16,118	16.12	100,529	101
4504900000	기타(응집코르크와 제품)	PL	폴 란 드	4,941	4.94	24,603	25
4504900000	기타(응집코르크와 제품)	FR	프 랑 스	132	0.13	9,768	10
4601211000	매트류(대나무제)	US	미 국	1	0.00	75	0
4601211000	매트류(대나무제)	VN	베 트 남	1,145	1.14	4,587	5
4601211000	매트류(대나무제)	GB	영 국	5	0.00	76	0
4601211000	매트류(대나무제)	IN	인 도	36	0.04	1,269	1
4601211000	매트류(대나무제)	ID	인 도 네 시 아	14	0.01	114	0
4601211000	매트류(대나무제)	CN	중 국	1,423,492	1,423.49	4,170,854	4,171
4601211000	매트류(대나무제)	TH	태 국	8	0.01	52	0
4601212000	발(대나무제)	VN	베 트 남	1,800	1.80	10,442	10
4601212000	발(대나무제)	GB	영 국	4	0.00	353	0
4601212000	발(대나무제)	CN	중 국	68,967	68.97	144,126	144
4601221000	매트류(등나무제)	MX	멕 시 코	24	0.02	280	0
4601221000	매트류(등나무제)	US	미 국	1	0.00	18	0
4601221000	매트류(등나무제)	MM	미 안 마	9	0.01	426	0
4601221000	매트류(등나무제)	VN	베 트 남	843	0.84	18,773	19
4601221000	매트류(등나무제)	ID	인 도 네 시 아	9,889	9.89	49,424	49
4601221000	매트류(등나무제)	JP	일 본	51	0.05	911	1
4601221000	매트류(등나무제)	CN	중 국	818	0.82	6,308	6
4601221000	매트류(등나무제)	TH	태 국	110	0.11	522	1
4601221000	매트류(등나무제)	PH	필 리 핀	3	0.00	258	0
4601222000	발(등나무제)	ID	인 도 네 시 아	3	0.00	7	0
4601222000	발(등나무제)	CN	중 국	2	0.00	4	0
4601929000	기타 조물제품(대나무제/기타)	VN	베 트 남	429	0.43	4,936	5
4601929000	기타 조물제품(대나무제/기타)	JP	일 본	12	0.01	6,042	6
4601929000	기타 조물제품(대나무제/기타)	CN	중 국	7,356	7.36	24,848	25
4601929000	기타 조물제품(대나무제/기타)	TH	태 국	60	0.06	1,217	1
4601930000	기타 조물제품(등나무제)	MA	모 로 코	41	0.04	187	0
4601930000	기타 조물제품(등나무제)	US	미 국	2	0.00	63	0
4601930000	기타 조물제품(등나무제)	VN	베 트 남	1,384	1.38	38,749	39
4601930000	기타 조물제품(등나무제)	SG	싱 가 포 르	23	0.02	970	1
4601930000	기타 조물제품(등나무제)	AU	오 스트레 일 리 아	0	0.00	56	0
4601930000	기타 조물제품(등나무제)	IT	이 탈 리 아	1	0.00	419	0
4601930000	기타 조물제품(등나무제)	ID	인 도 네 시 아	1,825	1.82	16,822	17
4601930000	기타 조물제품(등나무제)	JP	일 본	6	0.01	234	0
4601930000	기타 조물제품(등나무제)	CN	중 국	6,681	6.68	101,984	102
4601930000	기타 조물제품(등나무제)	PH	필 리 핀	32	0.03	1,264	1
4602111000	바구니(대나무제의 것)	GH	가 나	8	0.01	2,172	2
4602111000	바구니(대나무제의 것)	NZ	뉴 질 랜 드	0	0.00	13	0
4602111000	바구니(대나무제의 것)	TW	대 만	0	0.00	97	0

Ⅷ. HSK 10단위·국가별 수출입 현황

HSK	품목명	국가 기호	국가명	중량(kg)	물량 (t,천m³)	금액(\$)	금액(천\$)
4602111000	바구니(대나무제의 것)	DE	독 일	26	0.03	2,320	2
4602111000	바구니(대나무제의 것)	LA	라 오 스	4	0.00	256	0
4602111000	바구니(대나무제의 것)	RW	르 완 다	2	0.00	222	0
4602111000	바구니(대나무제의 것)	MG	마 다 가 스 카 르	3	0.00	1,046	1
4602111000	바구니(대나무제의 것)	MO	마 카 오	5	0.00	173	0
4602111000	바구니(대나무제의 것)	MA	모 로 코	24	0.02	1,464	1
4602111000	바구니(대나무제의 것)	US	미 국	48	0.05	2,405	2
4602111000	바구니(대나무제의 것)	VN	베 트 남	94,599	94.60	731,816	732
4602111000	바구니(대나무제의 것)	BR	브 라 질	8	0.01	1,306	1
4602111000	바구니(대나무제의 것)	ES	스 페 인	294	0.29	67,476	67
4602111000	바구니(대나무제의 것)	SG	싱 가 포 르	0	0.00	4	0
4602111000	바구니(대나무제의 것)	AE	아 람 에 미 리 트	500	0.50	850	1
4602111000	바구니(대나무제의 것)	IE	아 일 랜 드	5	0.00	88	0
4602111000	바구니(대나무제의 것)	DZ	알 제 리	1	0.00	24	0
4602111000	바구니(대나무제의 것)	EC	에 콰 도 르	17	0.02	1,900	2
4602111000	바구니(대나무제의 것)	GB	영 국	47	0.05	3,251	3
4602111000	바구니(대나무제의 것)	AU	오 스트레 일 리 아	16	0.02	1,884	2
4602111000	바구니(대나무제의 것)	IT	이 탈 리 아	32	0.03	6,486	6
4602111000	바구니(대나무제의 것)	IN	인 도	3	0.00	371	0
4602111000	바구니(대나무제의 것)	ID	인 도 네 시 아	485	0.48	4,760	5
4602111000	바구니(대나무제의 것)	JP	일 본	137	0.14	10,401	10
4602111000	바구니(대나무제의 것)	CN	중 국	143,894	143.89	900,171	900
4602111000	바구니(대나무제의 것)	CA	캐 나 다	21	0.02	25	0
4602111000	바구니(대나무제의 것)	KE	케냐	13	0.01	1,525	2
4602111000	바구니(대나무제의 것)	TH	태 국	9,522	9.52	24,953	25
4602111000	바구니(대나무제의 것)	TR	터 키	1	0.00	190	0
4602111000	바구니(대나무제의 것)	TN	튀 니 지	1	0.00	616	1
4602111000	바구니(대나무제의 것)	PT	포 르 투 갈	2	0.00	233	0
4602111000	바구니(대나무제의 것)	FR	프 랑 스	7	0.01	942	1
4602111000	바구니(대나무제의 것)	FI	핀 란 드	3	0.00	244	0
4602111000	바구니(대나무제의 것)	PH	필 리 핀	1	0.00	118	0
4602111000	바구니(대나무제의 것)	HK	홍 콩	2	0.00	90	0
460212000	쟁반 접시, 기타주방용품 등(대나무 제품)	NZ	뉴 질 랜 드	6	0.01	183	0
460212000	쟁반 접시, 기타주방용품 등(대나무 제품)	DE	독 일	115	0.12	982	1
460212000	쟁반 접시, 기타주방용품 등(대나무 제품)	US	미 국	24	0.02	1,267	1
460212000	쟁반 접시, 기타주방용품 등(대나무 제품)	VN	베 트 남	21,113	21.11	93,648	94
460212000	쟁반 접시, 기타주방용품 등(대나무 제품)	BR	브 라 질	1	0.00	233	0
460212000	쟁반 접시, 기타주방용품 등(대나무 제품)	SE	스 웨 덴	600	0.60	28,407	28
460212000	쟁반 접시, 기타주방용품 등(대나무 제품)	ES	스 페 인	21	0.02	4,452	4
460212000	쟁반 접시, 기타주방용품 등(대나무 제품)	SG	싱 가 포 르	1	0.00	0	0
460212000	쟁반 접시, 기타주방용품 등(대나무 제품)	EC	에 콰 도 르	2	0.00	271	0
460212000	쟁반 접시, 기타주방용품 등(대나무 제품)	GB	영 국	30	0.03	621	1
460212000	쟁반 접시, 기타주방용품 등(대나무 제품)	AU	오 스트레 일 리 아	0	0.00	4	0

2. 수입

HSK	품목명	국가 기호	국가명	중량(kg)	물량 (t,천m³)	금액(\$)	금액(천\$)
4602112000	쟁반 접시, 기타주방용품 등(대나무 제품)	JO	요 르 단	4	0.00	54	0
4602112000	쟁반 접시, 기타주방용품 등(대나무 제품)	EG	이 집 트	1	0.00	132	0
4602112000	쟁반 접시, 기타주방용품 등(대나무 제품)	IT	이 탈 리 아	1	0.00	380	0
4602112000	쟁반 접시, 기타주방용품 등(대나무 제품)	IN	인 도	1	0.00	10	0
4602112000	쟁반 접시, 기타주방용품 등(대나무 제품)	ID	인 도 네 시 아	5	0.00	111	0
4602112000	쟁반 접시, 기타주방용품 등(대나무 제품)	JP	일 본	164	0.16	9,796	10
4602112000	쟁반 접시, 기타주방용품 등(대나무 제품)	CN	중 국	37,300	37.30	164,708	165
4602112000	쟁반 접시, 기타주방용품 등(대나무 제품)	TH	태 국	908	0.91	12,102	12
4602112000	쟁반 접시, 기타주방용품 등(대나무 제품)	HK	홍 콩	0	0.00	15	0
4602119000	기타(대나무 제품)	GH	가 나	2	0.00	185	0
4602119000	기타(대나무 제품)	MY	말 레 이 시 아	20	0.02	371	0
4602119000	기타(대나무 제품)	US	미 국	47	0.05	1,738	2
4602119000	기타(대나무 제품)	VN	베 트 남	32,530	32.53	294,190	294
4602119000	기타(대나무 제품)	SE	스 웨 덴	60	0.06	1,242	1
4602119000	기타(대나무 제품)	ES	스 페 인	36	0.04	9,214	9
4602119000	기타(대나무 제품)	SG	싱 가 포 르	2	0.00	21	0
4602119000	기타(대나무 제품)	EC	에 콰 도 르	1	0.00	396	0
4602119000	기타(대나무 제품)	GB	영 국	13	0.01	1,285	1
4602119000	기타(대나무 제품)	AU	오스트레일리아	1	0.00	260	0
4602119000	기타(대나무 제품)	IT	이 탈 리 아	3	0.00	812	1
4602119000	기타(대나무 제품)	IN	인 도	6	0.01	367	0
4602119000	기타(대나무 제품)	ID	인 도 네 시 아	1,370	1.37	26,734	27
4602119000	기타(대나무 제품)	JP	일 본	49	0.05	3,354	3
4602119000	기타(대나무 제품)	CN	중 국	174,716	174.72	911,971	912
4602119000	기타(대나무 제품)	TH	태 국	11,288	11.29	54,563	55
4602119000	기타(대나무 제품)	FR	프 랑 스	12	0.01	387	0
4602119000	기타(대나무 제품)	HK	홍 콩	16	0.02	113	0
4602120000	등나무제의 것	GH	가 나	4	0.00	1,280	1
4602120000	등나무제의 것	DE	독 일	6	0.01	1,533	2
4602120000	등나무제의 것	RW	르 완 다	1	0.00	93	0
4602120000	등나무제의 것	MG	마 다 가스 카 르	1	0.00	490	0
4602120000	등나무제의 것	MY	말 레 이 시 아	17	0.02	575	1
4602120000	등나무제의 것	MX	멕 시 코	65	0.06	3,422	3
4602120000	등나무제의 것	MA	모 로 코	324	0.32	1,577	2
4602120000	등나무제의 것	US	미 국	7	0.01	173	0
4602120000	등나무제의 것	MM	미 양 마	65,009	65.01	857,636	858
4602120000	등나무제의 것	BD	방 글 라 테 시	855	0.86	14,837	15
4602120000	등나무제의 것	VN	베 트 남	140,529	140.53	1,757,420	1,757
4602120000	등나무제의 것	ES	스 페 인	87	0.09	17,776	18
4602120000	등나무제의 것	EC	에 콰 도 르	1	0.00	478	0
4602120000	등나무제의 것	GB	영 국	15	0.02	782	1
4602120000	등나무제의 것	AU	오스트레일리아	19	0.02	1,784	2
4602120000	등나무제의 것	IL	이 스 라 엘	165	0.16	266	0

Ⅷ. HSK 10단위·국가별 수출입 현황

HSK	품목명	국가 기호	국가명	중량(kg)	물량 (t,천m³)	금액(\$)	금액(천\$)
4602120000	등나무제의 것	IT	이 탈 리 아	471	0.47	289,995	290
4602120000	등나무제의 것	IN	인 도	3	0.00	72	0
4602120000	등나무제의 것	ID	인 도 네 시 아	1,265,077	1,265.08	3,526,028	3,526
4602120000	등나무제의 것	JP	일 본	57	0.06	1,014	1
4602120000	등나무제의 것	CN	중 국	109,619	109.62	914,386	914
4602120000	등나무제의 것	KH	캄 보 디 아	104	0.10	982	1
4602120000	등나무제의 것	TH	태 국	13,730	13.73	66,394	66
4602120000	등나무제의 것	TR	터 키	19	0.02	9,152	9
4602120000	등나무제의 것	PG	파 푸 아 뉴 기 니	0	0.00	109	0
4602120000	등나무제의 것	PT	포 르 투 갈	1	0.00	467	0
4602120000	등나무제의 것	FR	프 랑 스	59	0.06	7,200	7
4602120000	등나무제의 것	PH	필 리 핀	4,722	4.72	40,961	41
4602120000	등나무제의 것	HK	홍 콩	7	0.01	96	0
4602199000	기타편조물류(기타 식물성재료의 농세공품, 지조세공품)	GH	가 나	182	0.18	13,079	13
4602199000	기타편조물류(기타 식물성재료의 농세공품, 지조세공품)	DK	덴 마 크	1	0.00	27	0
4602199000	기타편조물류(기타 식물성재료의 농세공품, 지조세공품)	DE	독 일	3	0.00	517	1
4602199000	기타편조물류(기타 식물성재료의 농세공품, 지조세공품)	LA	라 오 스	3	0.00	195	0
4602199000	기타편조물류(기타 식물성재료의 농세공품, 지조세공품)	MG	마 다 가스 카 르	599	0.60	151,782	152
4602199000	기타편조물류(기타 식물성재료의 농세공품, 지조세공품)	MX	멕 시 코	432	0.43	14,249	14
4602199000	기타편조물류(기타 식물성재료의 농세공품, 지조세공품)	MA	모 로 코	503	0.50	43,979	44
4602199000	기타편조물류(기타 식물성재료의 농세공품, 지조세공품)	US	미 국	143	0.14	3,273	3
4602199000	기타편조물류(기타 식물성재료의 농세공품, 지조세공품)	BD	방 글 라 데 시	14,173	14.17	96,757	97
4602199000	기타편조물류(기타 식물성재료의 농세공품, 지조세공품)	VN	베 트 남	298,810	298.81	2,011,267	2,011
4602199000	기타편조물류(기타 식물성재료의 농세공품, 지조세공품)	BE	벨 기 예	5	0.00	103	0
4602199000	기타편조물류(기타 식물성재료의 농세공품, 지조세공품)	BG	불 가 리 아	1	0.00	66	0
4602199000	기타편조물류(기타 식물성재료의 농세공품, 지조세공품)	BR	브 라 질	4	0.00	1,136	1
4602199000	기타편조물류(기타 식물성재료의 농세공품, 지조세공품)	LK	스 리 랑 카	2,422	2.42	335,463	335
4602199000	기타편조물류(기타 식물성재료의 농세공품, 지조세공품)	ES	스 페 인	251	0.25	98,680	99
4602199000	기타편조물류(기타 식물성재료의 농세공품, 지조세공품)	SG	싱 가 포 르	18	0.02	91	0
4602199000	기타편조물류(기타 식물성재료의 농세공품, 지조세공품)	EC	에 과 도 르	2	0.00	593	1
4602199000	기타편조물류(기타 식물성재료의 농세공품, 지조세공품)	GB	영 국	5	0.00	4,112	4
4602199000	기타편조물류(기타 식물성재료의 농세공품, 지조세공품)	UG	우 간 다	136	0.14	6,647	7
4602199000	기타편조물류(기타 식물성재료의 농세공품, 지조세공품)	EG	이 집 트	0	0.00	28	0

2. 수입

HSK	품목명	국가 기호	국가명	중량(kg)	물량 (t,천m³)	금액(\$)	금액(천\$)
4602199000	기타편조물류(기타 식물성재료의 농세공품, 지조세공품)	IT	이탈리아	570	0.57	266,221	266
4602199000	기타편조물류(기타 식물성재료의 농세공품, 지조세공품)	IN	인도	11,258	11.26	60,243	60
4602199000	기타편조물류(기타 식물성재료의 농세공품, 지조세공품)	ID	인도네시아	3,097	3.10	41,756	42
4602199000	기타편조물류(기타 식물성재료의 농세공품, 지조세공품)	JP	일본	488	0.49	8,848	9
4602199000	기타편조물류(기타 식물성재료의 농세공품, 지조세공품)	CN	중국	788,178	788.18	3,370,075	3,370
4602199000	기타편조물류(기타 식물성재료의 농세공품, 지조세공품)	CO	콜롬비아	13	0.01	4,492	4
4602199000	기타편조물류(기타 식물성재료의 농세공품, 지조세공품)	TH	태국	5,418	5.42	22,786	23
4602199000	기타편조물류(기타 식물성재료의 농세공품, 지조세공품)	PY	파라과이	5	0.00	1,162	1
4602199000	기타편조물류(기타 식물성재료의 농세공품, 지조세공품)	PE	페루	1	0.00	3	0
4602199000	기타편조물류(기타 식물성재료의 농세공품, 지조세공품)	FR	프랑스	1,134	1.13	107,032	107
4602199000	기타편조물류(기타 식물성재료의 농세공품, 지조세공품)	FI	핀란드	7	0.01	1,223	1
4602199000	기타편조물류(기타 식물성재료의 농세공품, 지조세공품)	PH	필리핀	3,150	3.15	38,679	39
4602199000	기타편조물류(기타 식물성재료의 농세공품, 지조세공품)	HU	헝가리	34	0.03	5,772	6
4602199000	기타편조물류(기타 식물성재료의 농세공품, 지조세공품)	HK	홍콩	19	0.02	547	1
4701001000	표백하지 아니한 것	US	미국	143,724	143.72	130,240	130
4701001000	표백하지 아니한 것	IT	이탈리아	11,616	11.62	20,537	21
4701002000	반표백 또는 표백한 것	TW	대만	428,691	428.69	500,457	500
4702000000	화학목재펠프(용해용의 것에 한한다)	ZA	남아프리카공화국	35,573	35.57	30,891	31
4702000000	화학목재펠프(용해용의 것에 한한다)	NL	네덜란드	31	0.03	537	1
4702000000	화학목재펠프(용해용의 것에 한한다)	NO	노르웨이	3,333,526	3,333.53	4,478,367	4,478
4702000000	화학목재펠프(용해용의 것에 한한다)	TW	대만	14,920	14.92	20,344	20
4702000000	화학목재펠프(용해용의 것에 한한다)	US	미국	9,107,091	9,107.09	12,127,548	12,128
4702000000	화학목재펠프(용해용의 것에 한한다)	IT	이탈리아	11,616	11.62	17,497	17
4702000000	화학목재펠프(용해용의 것에 한한다)	CN	중국	62,536	62.54	1,706,716	1,707
4702000000	화학목재펠프(용해용의 것에 한한다)	FR	프랑스	3,740,442	3,740.44	5,305,045	5,305
4703110000	침엽수류의 것	NZ	뉴질랜드	12,011,617	12,011.62	6,472,939	6,473
4703110000	침엽수류의 것	DE	독일	660	0.66	2,587	3
4703110000	침엽수류의 것	RU	러시아	54,558,845	54,558.84	28,562,041	28,562
4703110000	침엽수류의 것	US	미국	55,752,002	55,752.00	31,071,500	31,072
4703110000	침엽수류의 것	SE	스웨덴	258,506	258.51	114,677	115
4703110000	침엽수류의 것	AT	오스트리아	3,794,361	3,794.36	2,042,864	2,043
4703110000	침엽수류의 것	JP	일본	30,216,005	30,216.00	15,854,534	15,855
4703110000	침엽수류의 것	CL	칠레	19,449,013	19,449.01	10,937,873	10,938
4703110000	침엽수류의 것	CA	캐나다	4,082,508	4,082.51	2,542,051	2,542
4703110000	침엽수류의 것	FI	핀란드	2	0.00	22	0
4703190000	활엽수류의 것	US	미국	1,687,781	1,687.78	946,594	947

Ⅷ. HSK 10단위·국가별 수출입 현황

HSK	품목명	국가 기호	국가명	중량(kg)	물량 (t,천m ³)	금액(\$)	금액(천\$)
4703190000	활엽수류의 것	JP	일 본	0	0.00	10	0
4703190000	활엽수류의 것	CN	중 국	15,706	15.71	49,748	50
4703190000	활엽수류의 것	FI	핀 란 드	748	0.75	3,144	3
4703211000	반표백한 것	US	미 국	616,570	616.57	378,285	378
4703212000	표백한 것	NZ	뉴 질 랜 드	65,365,136	65,365.14	36,443,902	36,444
4703212000	표백한 것	TW	대 만	113,250	113.25	49,437	49
4703212000	표백한 것	DE	독 일	44,479	44.48	28,182	28
4703212000	표백한 것	RU	러 시 아	77,285,671	77,285.67	43,221,521	43,222
4703212000	표백한 것	US	미 국	86,378,744	86,378.74	56,196,085	56,196
4703212000	표백한 것	BY	벨 라 루 스	86,653	86.65	45,306	45
4703212000	표백한 것	BR	브 라 질	1,931,006	1,931.01	888,385	888
4703212000	표백한 것	SE	스 웨 덴	9,439,608	9,439.61	5,803,726	5,804
4703212000	표백한 것	JP	일 본	101,237	101.24	67,815	68
4703212000	표백한 것	CN	중 국	16	0.02	48	0
4703212000	표백한 것	CL	칠 레	35,799,403	35,799.40	20,601,655	20,602
4703212000	표백한 것	CA	캐 나 다	95,046,557	95,046.56	56,554,269	56,554
4703212000	표백한 것	TH	태 국	20,000	20.00	9,539	10
4703212000	표백한 것	FR	프 랑 스	6	0.01	348	0
4703212000	표백한 것	FI	핀 란 드	52,716,455	52,716.46	30,454,210	30,454
4703292000	표백한 것	ZA	남아프리카공화국	8,028,780	8,028.78	3,759,046	3,759
4703292000	표백한 것	NL	네 델 란 드	618,154	618.15	353,234	353
4703292000	표백한 것	RU	러 시 아	12,579,300	12,579.30	6,085,841	6,086
4703292000	표백한 것	MY	말 레 이 시 아	7,133,107	7,133.11	3,151,126	3,151
4703292000	표백한 것	US	미 국	10,474,027	10,474.03	4,778,502	4,779
4703292000	표백한 것	BR	브 라 질	396,144,096	396,144.10	186,951,640	186,952
4703292000	표백한 것	UY	우 루 과 이	170,063,992	170,063.99	79,738,686	79,739
4703292000	표백한 것	ID	인 도 네 시 아	366,406,519	366,406.52	165,663,238	165,663
4703292000	표백한 것	JP	일 본	28,024,520	28,024.52	7,214,002	7,214
4703292000	표백한 것	CN	중 국	250	0.25	458	0
4703292000	표백한 것	CL	칠 레	206,401,717	206,401.72	95,504,310	95,504
4703292000	표백한 것	CA	캐 나 다	36,183,149	36,183.15	16,270,005	16,270
4703292000	표백한 것	TH	태 국	249,736	249.74	109,817	110
4703292000	표백한 것	FI	핀 란 드	14,019,891	14,019.89	6,648,508	6,649
4703292000	표백한 것	PH	필 리 핀	24,000	24.00	124,080	124
4704210000	침엽수류의 것	DE	독 일	1,620	1.62	3,765	4
4704210000	침엽수류의 것	US	미 국	3,072	3.07	10,193	10
4704290000	활엽수류의 것	DE	독 일	254,911	254.91	456,057	456
4704290000	활엽수류의 것	US	미 국	3,651	3.65	15,093	15
4704290000	활엽수류의 것	FI	핀 란 드	5	0.00	29	0
4705000000	기계적 및 화학적 펄핑 공정을 결합하여 얻은 목재펠프	NO	노 르 웨 이	4,554,660	4,554.66	2,130,121	2,130
4705000000	기계적 및 화학적 펄핑 공정을 결합하여 얻은 목재펠프	NZ	뉴 질 랜 드	232,125	232.12	105,637	106
4705000000	기계적 및 화학적 펄핑 공정을 결합하여 얻은 목재펠프	RU	러 시 아	18,560,712	18,560.71	8,822,173	8,822

2. 수 입

HSK	품목명	국가 기호	국가명	중량(kg)	물량 (t,천m³)	금액(\$)	금액(천\$)
4705000000	기계적 및 화학적 필링 공정을 결합하여 얻은 목재펠프	US	미 국	2,520,164	2,520.16	1,729,655	1,730
4705000000	기계적 및 화학적 필링 공정을 결합하여 얻은 목재펠프	SE	스 웨 덴	5	0.00	331	0
4705000000	기계적 및 화학적 필링 공정을 결합하여 얻은 목재펠프	EE	에 스 토 니 아	1,681,840	1,681.84	788,597	789
4705000000	기계적 및 화학적 필링 공정을 결합하여 얻은 목재펠프	CN	중 국	5	0.00	6	0
4705000000	기계적 및 화학적 필링 공정을 결합하여 얻은 목재펠프	CA	캐 나 다	213,734,499	213,734.50	100,142,239	100,142
4707100000	표백하지 아니한 크라프트지 또는 판지나 파형지 또는 판지제의 것	GT	과 테 말 라	315,861	315.86	55,213	55
4707100000	표백하지 아니한 크라프트지 또는 판지나 파형지 또는 판지제의 것	GR	그 리 스	482,440	482.44	45,832	46
4707100000	표백하지 아니한 크라프트지 또는 판지나 파형지 또는 판지제의 것	NL	네 델 란 드	237,900	237.90	17,842	18
4707100000	표백하지 아니한 크라프트지 또는 판지나 파형지 또는 판지제의 것	NO	노 르 웨 이	470,740	470.74	63,213	63
4707100000	표백하지 아니한 크라프트지 또는 판지나 파형지 또는 판지제의 것	DK	덴 마 크	245,640	245.64	22,108	22
4707100000	표백하지 아니한 크라프트지 또는 판지나 파형지 또는 판지제의 것	DO	도미니카공화국	443,391	443.39	93,230	93
4707100000	표백하지 아니한 크라프트지 또는 판지나 파형지 또는 판지제의 것	RU	러 시 아	45,879	45.88	3,610	4
4707100000	표백하지 아니한 크라프트지 또는 판지나 파형지 또는 판지제의 것	MX	멕 시 코	2,303,075	2,303.08	392,458	392
4707100000	표백하지 아니한 크라프트지 또는 판지나 파형지 또는 판지제의 것	US	미 국	430,718,595	430,718.60	71,769,773	71,770
4707100000	표백하지 아니한 크라프트지 또는 판지나 파형지 또는 판지제의 것	BB	바 베 이 도 스	167,592	167.59	27,586	28
4707100000	표백하지 아니한 크라프트지 또는 판지나 파형지 또는 판지제의 것	LC	세인트루시아	205,680	205.68	42,576	43
4707100000	표백하지 아니한 크라프트지 또는 판지나 파형지 또는 판지제의 것	VC	세인트빈센트	105,960	105.96	20,770	21
4707100000	표백하지 아니한 크라프트지 또는 판지나 파형지 또는 판지제의 것	ES	스 페 인	96,020	96.02	6,241	6
4707100000	표백하지 아니한 크라프트지 또는 판지나 파형지 또는 판지제의 것	AR	아 르헨티나	81,827	81.83	6,546	7
4707100000	표백하지 아니한 크라프트지 또는 판지나 파형지 또는 판지제의 것	SV	엘살바도르	988,799	988.80	179,433	179
4707100000	표백하지 아니한 크라프트지 또는 판지나 파형지 또는 판지제의 것	GB	영 국	189,040	189.04	34,972	35
4707100000	표백하지 아니한 크라프트지 또는 판지나 파형지 또는 판지제의 것	HN	온두라스	100,195	100.20	17,534	18
4707100000	표백하지 아니한 크라프트지 또는 판지나 파형지 또는 판지제의 것	IL	이스라엘	91,700	91.70	15,130	15
4707100000	표백하지 아니한 크라프트지 또는 판지나 파형지 또는 판지제의 것	IT	이탈리아	252,580	252.58	35,112	35
4707100000	표백하지 아니한 크라프트지 또는 판지나 파형지 또는 판지제의 것	JP	일 본	44,843,093	44,843.09	5,925,946	5,926
4707100000	표백하지 아니한 크라프트지 또는 판지나 파형지 또는 판지제의 것	JM	자메이카	1,949,557	1,949.56	303,120	303
4707100000	표백하지 아니한 크라프트지 또는 판지나 파형지 또는 판지제의 것	CN	중 국	123,681	123.68	5,905	6
4707100000	표백하지 아니한 크라프트지 또는 판지나 파형지 또는 판지제의 것	CA	캐 나 다	16,221,130	16,221.13	1,967,127	1,967
4707100000	표백하지 아니한 크라프트지 또는 판지나 파형지 또는 판지제의 것	CR	코스타리카	265,242	265.24	50,927	51
4707100000	표백하지 아니한 크라프트지 또는 판지나 파형지 또는 판지제의 것	TT	트리니다드토바고	199,205	199.20	29,281	29

Ⅷ. HSK 10단위·국가별 수출입 현황

HSK	품목명	국가 기호	국가명	중량(kg)	물량 (t,천m³)	금액(\$)	금액(천\$)
4707100000	표백하지 아니한 크라프트지 또는 판지나 과형지 또는 판지제의 것	PR	푸 에 르 토 리 코	2,817,515	2,817.52	460,302	460
4707100000	표백하지 아니한 크라프트지 또는 판지나 과형지 또는 판지제의 것	FR	프 랑 스	2,684	2.68	28,039	28
4707100000	표백하지 아니한 크라프트지 또는 판지나 과형지 또는 판지제의 것	PH	필 리 핀	4,392,280	4,392.28	730,008	730
4707100000	표백하지 아니한 크라프트지 또는 판지나 과형지 또는 판지제의 것	HK	홍 콩	46	0.05	657	1
4707200000	주로 표백화확렬프로 된 기타의 지 또는 판지제의 것	GT	과 테 말 라	77,597	77.60	18,833	19
4707200000	주로 표백화확렬프로 된 기타의 지 또는 판지제의 것	NZ	뉴 질 랜 드	1,540,096	1,540.10	400,419	400
4707200000	주로 표백화확렬프로 된 기타의 지 또는 판지제의 것	TW	대 만	5,769,028	5,769.03	1,234,360	1,234
4707200000	주로 표백화확렬프로 된 기타의 지 또는 판지제의 것	DO	도미니카공화국	117,741	117.74	31,038	31
4707200000	주로 표백화확렬프로 된 기타의 지 또는 판지제의 것	DE	독 일	147,584	147.58	41,702	42
4707200000	주로 표백화확렬프로 된 기타의 지 또는 판지제의 것	RU	러 시 아	45,749	45.75	11,437	11
4707200000	주로 표백화확렬프로 된 기타의 지 또는 판지제의 것	MY	말 레 이 시 아	2,292,486	2,292.49	598,035	598
4707200000	주로 표백화확렬프로 된 기타의 지 또는 판지제의 것	MX	멕 시 코	1,740,917	1,740.92	473,185	473
4707200000	주로 표백화확렬프로 된 기타의 지 또는 판지제의 것	MA	모 로 코	973,824	973.82	241,635	242
4707200000	주로 표백화확렬프로 된 기타의 지 또는 판지제의 것	US	미 국	98,321,721	98,321.72	32,012,990	32,013
4707200000	주로 표백화확렬프로 된 기타의 지 또는 판지제의 것	VE	베 네 주 엘 라	71,860	71.86	18,684	19
4707200000	주로 표백화확렬프로 된 기타의 지 또는 판지제의 것	VN	베 트 남	117,800	117.80	12,628	13
4707200000	주로 표백화확렬프로 된 기타의 지 또는 판지제의 것	BN	브 루 나 이	166,100	166.10	41,085	41
4707200000	주로 표백화확렬프로 된 기타의 지 또는 판지제의 것	LK	스 리 랑 카	91,120	91.12	25,058	25
4707200000	주로 표백화확렬프로 된 기타의 지 또는 판지제의 것	SG	싱 가 포 르	8,969,967	8,969.97	2,222,264	2,222
4707200000	주로 표백화확렬프로 된 기타의 지 또는 판지제의 것	SV	엘 살 바 도 르	125,055	125.06	32,019	32
4707200000	주로 표백화확렬프로 된 기타의 지 또는 판지제의 것	GB	영 국	0	0.00	355	0
4707200000	주로 표백화확렬프로 된 기타의 지 또는 판지제의 것	AU	오스트레일리아	1,133,680	1,133.68	271,617	272
4707200000	주로 표백화확렬프로 된 기타의 지 또는 판지제의 것	HN	온 두 라 스	172,151	172.15	40,563	41
4707200000	주로 표백화확렬프로 된 기타의 지 또는 판지제의 것	ID	인 도 네 시 아	590,115	590.12	90,540	91
4707200000	주로 표백화확렬프로 된 기타의 지 또는 판지제의 것	JP	일 본	10,586,944	10,586.94	2,596,649	2,597
4707200000	주로 표백화확렬프로 된 기타의 지 또는 판지제의 것	JM	자 베 이 카	24,224	24.22	5,935	6
4707200000	주로 표백화확렬프로 된 기타의 지 또는 판지제의 것	CN	중 국	1,426,820	1,426.82	1,486,659	1,487
4707200000	주로 표백화확렬프로 된 기타의 지 또는 판지제의 것	CA	캐 나 다	4,637,204	4,637.20	1,255,687	1,256
4707200000	주로 표백화확렬프로 된 기타의 지 또는 판지제의 것	TH	태 국	19,193,059	19,193.06	5,316,720	5,317

2. 수입

HSK	품목명	국가 기호	국가명	중량(kg)	물량 (t,천m³)	금액(\$)	금액(천\$)
4707200000	주로 표백화합펄프로 된 기타의 지 또는 판지제의 것	PG	파 푸 아 뉴 기 니	86,610	86.61	15,590	16
4707200000	주로 표백화합펄프로 된 기타의 지 또는 판지제의 것	FR	프 랑 스	9	0.01	258	0
4707200000	주로 표백화합펄프로 된 기타의 지 또는 판지제의 것	PH	필 리 핀	1,212,990	1,212.99	295,996	296
4707200000	주로 표백화합펄프로 된 기타의 지 또는 판지제의 것	HK	홍 콩	7,077,730	7,077.73	1,468,685	1,469
4707300000	신문, 잡지 및 이와 유사한 인쇄물 등 주로 기계펄프로 만들어진 지 또는 판지의 것	GP	파 달 로 프	151,320	151.32	16,948	17
4707300000	신문, 잡지 및 이와 유사한 인쇄물 등 주로 기계펄프로 만들어진 지 또는 판지의 것	GR	그 리 스	6,149,080	6,149.08	746,700	747
4707300000	신문, 잡지 및 이와 유사한 인쇄물 등 주로 기계펄프로 만들어진 지 또는 판지의 것	NL	네 델 란 드	24,979,030	24,979.03	3,013,491	3,013
4707300000	신문, 잡지 및 이와 유사한 인쇄물 등 주로 기계펄프로 만들어진 지 또는 판지의 것	NO	노 르 웨 이	12,429,460	12,429.46	1,633,443	1,633
4707300000	신문, 잡지 및 이와 유사한 인쇄물 등 주로 기계펄프로 만들어진 지 또는 판지의 것	DE	독 일	11	0.01	37	0
4707300000	신문, 잡지 및 이와 유사한 인쇄물 등 주로 기계펄프로 만들어진 지 또는 판지의 것	LV	라 트 비 아	99,420	99.42	10,638	11
4707300000	신문, 잡지 및 이와 유사한 인쇄물 등 주로 기계펄프로 만들어진 지 또는 판지의 것	MQ	마 르 티 니 크	237,960	237.96	26,364	26
4707300000	신문, 잡지 및 이와 유사한 인쇄물 등 주로 기계펄프로 만들어진 지 또는 판지의 것	US	미 국	153,861,509	153,861.51	20,290,829	20,291
4707300000	신문, 잡지 및 이와 유사한 인쇄물 등 주로 기계펄프로 만들어진 지 또는 판지의 것	BE	벨 기 에	1,004,100	1,004.10	173,159	173
4707300000	신문, 잡지 및 이와 유사한 인쇄물 등 주로 기계펄프로 만들어진 지 또는 판지의 것	CY	사 이 프 러 스	328,520	328.52	37,550	38
4707300000	신문, 잡지 및 이와 유사한 인쇄물 등 주로 기계펄프로 만들어진 지 또는 판지의 것	SE	스 웨 덴	3	0.00	95	0
4707300000	신문, 잡지 및 이와 유사한 인쇄물 등 주로 기계펄프로 만들어진 지 또는 판지의 것	ES	스 페 인	1,832,670	1,832.67	277,665	278
4707300000	신문, 잡지 및 이와 유사한 인쇄물 등 주로 기계펄프로 만들어진 지 또는 판지의 것	SG	싱 가 포 르	3,164,150	3,164.15	566,827	567
4707300000	신문, 잡지 및 이와 유사한 인쇄물 등 주로 기계펄프로 만들어진 지 또는 판지의 것	GB	영 국	472,348	472.35	49,161	49
4707300000	신문, 잡지 및 이와 유사한 인쇄물 등 주로 기계펄프로 만들어진 지 또는 판지의 것	AU	오 스트레 일 리 아	2,823,690	2,823.69	347,535	348
4707300000	신문, 잡지 및 이와 유사한 인쇄물 등 주로 기계펄프로 만들어진 지 또는 판지의 것	IL	이 스 라 엘	306,160	306.16	46,482	46
4707300000	신문, 잡지 및 이와 유사한 인쇄물 등 주로 기계펄프로 만들어진 지 또는 판지의 것	IT	이 탈 리 아	2,728,208	2,728.21	314,802	315
4707300000	신문, 잡지 및 이와 유사한 인쇄물 등 주로 기계펄프로 만들어진 지 또는 판지의 것	IN	인 도	26	0.03	130	0
4707300000	신문, 잡지 및 이와 유사한 인쇄물 등 주로 기계펄프로 만들어진 지 또는 판지의 것	JP	일 본	152,338,030	152,338.03	21,889,138	21,889
4707300000	신문, 잡지 및 이와 유사한 인쇄물 등 주로 기계펄프로 만들어진 지 또는 판지의 것	CN	중 국	111,342	111.34	26,942	27
4707300000	신문, 잡지 및 이와 유사한 인쇄물 등 주로 기계펄프로 만들어진 지 또는 판지의 것	CA	캐 나 다	10,002,900	10,002.90	1,569,713	1,570
4707300000	신문, 잡지 및 이와 유사한 인쇄물 등 주로 기계펄프로 만들어진 지 또는 판지의 것	PR	푸 에 르 토 리 코	960,123	960.12	140,514	141
4707300000	신문, 잡지 및 이와 유사한 인쇄물 등 주로 기계펄프로 만들어진 지 또는 판지의 것	FR	프 랑 스	1,816,020	1,816.02	204,567	205
4707300000	신문, 잡지 및 이와 유사한 인쇄물 등 주로 기계펄프로 만들어진 지 또는 판지의 것	PH	필 리 핀	740,000	740.00	156,655	157
4707900000	기타(선별하지 아니한 웨이스트와 스크랩을 포함한다)	GR	그 리 스	540,720	540.72	25,913	26
4707900000	기타(선별하지 아니한 웨이스트와 스크랩을 포함한다)	NL	네 델 란 드	129,390	129.39	8,411	8

Ⅷ. HSK 10단위·국가별 수출입 현황

HSK	품목명	국가 기호	국가명	중량(kg)	물량 (t,천m³)	금액(\$)	금액(천\$)
4707900000	기타(선별하지 아니한 웨이스트와 스크랩을 포함한다)	NZ	뉴 질 랜 드	114,170	114.17	18,267	18
4707900000	기타(선별하지 아니한 웨이스트와 스크랩을 포함한다)	TW	대 만	3,920,563	3,920.56	845,692	846
4707900000	기타(선별하지 아니한 웨이스트와 스크랩을 포함한다)	DE	독 일	1,440	1.44	1,222	1
4707900000	기타(선별하지 아니한 웨이스트와 스크랩을 포함한다)	MA	모 로 코	656,880	656.88	156,640	157
4707900000	기타(선별하지 아니한 웨이스트와 스크랩을 포함한다)	US	미 국	59,951,786	59,951.79	7,605,477	7,605
4707900000	기타(선별하지 아니한 웨이스트와 스크랩을 포함한다)	VN	베 트 남	3,645	3.64	487	0
4707900000	기타(선별하지 아니한 웨이스트와 스크랩을 포함한다)	MP	북마리아나아일랜드	22,640	22.64	1,132	1
4707900000	기타(선별하지 아니한 웨이스트와 스크랩을 포함한다)	ZZ	불 명	370	0.37	30	0
4707900000	기타(선별하지 아니한 웨이스트와 스크랩을 포함한다)	CY	사 이 프 러 스	166,660	166.66	10,666	11
4707900000	기타(선별하지 아니한 웨이스트와 스크랩을 포함한다)	CH	스 위 스	116,090	116.09	3,483	3
4707900000	기타(선별하지 아니한 웨이스트와 스크랩을 포함한다)	SG	싱 가 포 르	43,913	43.91	2,635	3
4707900000	기타(선별하지 아니한 웨이스트와 스크랩을 포함한다)	EC	에 콰 도 르	59,468	59.47	10,149	10
4707900000	기타(선별하지 아니한 웨이스트와 스크랩을 포함한다)	SV	엘 살 바 도 르	408,356	408.36	99,762	100
4707900000	기타(선별하지 아니한 웨이스트와 스크랩을 포함한다)	AU	오스트레일리아	1,530,980	1,530.98	132,854	133
4707900000	기타(선별하지 아니한 웨이스트와 스크랩을 포함한다)	IL	이 스 라 엘	24,040	24.04	5,289	5
4707900000	기타(선별하지 아니한 웨이스트와 스크랩을 포함한다)	IT	이 탈 리 아	134,400	134.40	15,069	15
4707900000	기타(선별하지 아니한 웨이스트와 스크랩을 포함한다)	ID	인 도 네 시 아	1,143,899	1,143.90	170,186	170
4707900000	기타(선별하지 아니한 웨이스트와 스크랩을 포함한다)	JP	일 본	16,617,169	16,617.17	2,195,903	2,196
4707900000	기타(선별하지 아니한 웨이스트와 스크랩을 포함한다)	JM	자 베 이 카	73,384	73.38	17,612	18
4707900000	기타(선별하지 아니한 웨이스트와 스크랩을 포함한다)	CN	중 국	196,932	196.93	38,861	39
4707900000	기타(선별하지 아니한 웨이스트와 스크랩을 포함한다)	CA	캐 나 다	3,678,572	3,678.57	658,026	658
4707900000	기타(선별하지 아니한 웨이스트와 스크랩을 포함한다)	TH	태 국	2,345,653	2,345.65	522,841	523
4707900000	기타(선별하지 아니한 웨이스트와 스크랩을 포함한다)	TR	터 키	154,790	154.79	24,767	25
4707900000	기타(선별하지 아니한 웨이스트와 스크랩을 포함한다)	PR	푸 에 르 토 리 코	197,499	197.50	10,862	11
4707900000	기타(선별하지 아니한 웨이스트와 스크랩을 포함한다)	FR	프 랑 스	1	0.00	310	0
4707900000	기타(선별하지 아니한 웨이스트와 스크랩을 포함한다)	HK	홍 콩	6,411,320	6,411.32	1,227,245	1,227
4814901010	갈포섬유제의 것	MG	마 다 가스 카 르	0	0.00	13	0
4814901010	갈포섬유제의 것	BE	벨 기 예	9	0.01	1,337	1
4814901010	갈포섬유제의 것	SE	스 웨 덴	191	0.19	5,835	6
4814901010	갈포섬유제의 것	GB	영 국	19	0.02	1,552	2
4814901010	갈포섬유제의 것	CN	중 국	1,985	1.98	58,275	58
4814901010	갈포섬유제의 것	FR	프 랑 스	21	0.02	2,725	3

2. 수입

HSK	품목명	국가 기호	국가명	중량(kg)	물량 (t,천m ³)	금액(\$)	금액(천\$)
4814901090	기타 갈포벽지	NL	네덜란드	72	0.07	2,953	3
4814901090	기타 갈포벽지	DE	독일	290	0.29	3,239	3
4814901090	기타 갈포벽지	RO	루마니아	49	0.05	1,027	1
4814901090	기타 갈포벽지	US	미국	581	0.58	36,811	37
4814901090	기타 갈포벽지	VN	베트남	195	0.20	2,509	3
4814901090	기타 갈포벽지	BE	벨기에	2,333	2.33	106,856	107
4814901090	기타 갈포벽지	SE	스웨덴	1,066	1.07	30,714	31
4814901090	기타 갈포벽지	ES	스페인	3	0.00	348	0
4814901090	기타 갈포벽지	GB	영국	701	0.70	30,936	31
4814901090	기타 갈포벽지	IT	이탈리아	1,605	1.60	28,215	28
4814901090	기타 갈포벽지	IN	인도	2	0.00	302	0
4814901090	기타 갈포벽지	JP	일본	37	0.04	230	0
4814901090	기타 갈포벽지	CN	중국	2,772	2.77	69,583	70
4814901090	기타 갈포벽지	CA	캐나다	11	0.01	244	0
4814901090	기타 갈포벽지	TH	태국	2	0.00	330	0
4814901090	기타 갈포벽지	FR	프랑스	400	0.40	51,356	51
4814901090	기타 갈포벽지	PH	필리핀	12	0.01	1,074	1
4814901090	기타 갈포벽지	HK	홍콩	973	0.97	94,730	95
6801000000	포석·연석·판석[천연석제로한정하며, 슬레이트(slate)는제외한다]	VN	베트남	198,783,448	198,783.45	21,212,569	21,213
6801000000	포석·연석·판석[천연석제로한정하며, 슬레이트(slate)는제외한다]	IT	이탈리아	561,996	562.00	176,170	176
6801000000	포석·연석·판석[천연석제로한정하며, 슬레이트(slate)는제외한다]	ID	인도네시아	87,440	87.44	34,080	34
6801000000	포석·연석·판석[천연석제로한정하며, 슬레이트(slate)는제외한다]	CN	중국	448,590,120	448,590.12	41,724,848	41,725
6801000000	포석·연석·판석[천연석제로한정하며, 슬레이트(slate)는제외한다]	CZ	체코공화국	30	0.03	18,167	18
6802100000	타일·큐브와이와유사한물품(사각형인지에 상관없으며 최대표면적이 한변이 7센티미터 미만인 정사각형의 면적이 내로 한정한다), 인공적으로 착색한 알갱이·조각·가루	DE	독일	9	0.01	387	0
6802100000	타일·큐브와이와유사한물품(사각형인지에 상관없으며 최대표면적이 한변이 7센티미터 미만인 정사각형의 면적이 내로 한정한다), 인공적으로 착색한 알갱이·조각·가루	US	미국	2,098,132	2,098.13	1,007,989	1,008
6802100000	타일·큐브와이와유사한물품(사각형인지에 상관없으며 최대표면적이 한변이 7센티미터 미만인 정사각형의 면적이 내로 한정한다), 인공적으로 착색한 알갱이·조각·가루	VN	베트남	3,589,960	3,589.96	454,095	454
6802100000	타일·큐브와이와유사한물품(사각형인지에 상관없으며 최대표면적이 한변이 7센티미터 미만인 정사각형의 면적이 내로 한정한다), 인공적으로 착색한 알갱이·조각·가루	SG	싱가포르	100	0.10	670	1
6802100000	타일·큐브와이와유사한물품(사각형인지에 상관없으며 최대표면적이 한변이 7센티미터 미만인 정사각형의 면적이 내로 한정한다), 인공적으로 착색한 알갱이·조각·가루	DZ	알제리	45	0.04	234	0

Ⅷ. HSK 10단위·국가별 수출입 현황

HSK	품목명	국가 기호	국가명	중량(kg)	물량 (t,천m ³)	금액(\$)	금액(천\$)
6802100000	타일·큐브와이와유사한물품(사각형 인지에상관없으며최대표면적이한변 이7센티미터미만인정사각형의면적이 내로한정한다),인공적으로착색한알갱 이·조각·가루	GB	영 국	144	0.14	438	0
6802100000	타일·큐브와이와유사한물품(사각형 인지에상관없으며최대표면적이한변 이7센티미터미만인정사각형의면적이 내로한정한다),인공적으로착색한알갱 이·조각·가루	EG	이 집 트	1,103,105	1,103.10	152,808	153
6802100000	타일·큐브와이와유사한물품(사각형 인지에상관없으며최대표면적이한변 이7센티미터미만인정사각형의면적이 내로한정한다),인공적으로착색한알갱 이·조각·가루	IT	이 탈 리 아	1,597,372	1,597.37	2,706,427	2,706
6802100000	타일·큐브와이와유사한물품(사각형 인지에상관없으며최대표면적이한변 이7센티미터미만인정사각형의면적이 내로한정한다),인공적으로착색한알갱 이·조각·가루	ID	인 도 네 시 아	69,980	69.98	44,742	45
6802100000	타일·큐브와이와유사한물품(사각형 인지에상관없으며최대표면적이한변 이7센티미터미만인정사각형의면적이 내로한정한다),인공적으로착색한알갱 이·조각·가루	JP	일 본	54,863	54.86	257,890	258
6802100000	타일·큐브와이와유사한물품(사각형 인지에상관없으며최대표면적이한변 이7센티미터미만인정사각형의면적이 내로한정한다),인공적으로착색한알갱 이·조각·가루	CN	중 국	14,826,368	14,826.37	3,258,708	3,259
6802100000	타일·큐브와이와유사한물품(사각형 인지에상관없으며최대표면적이한변 이7센티미터미만인정사각형의면적이 내로한정한다),인공적으로착색한알갱 이·조각·가루	TR	터 키	3,751	3.75	11,856	12
6802100000	타일·큐브와이와유사한물품(사각형 인지에상관없으며최대표면적이한변 이7센티미터미만인정사각형의면적이 내로한정한다),인공적으로착색한알갱 이·조각·가루	PK	파 키 스 탄	54,425	54.42	17,574	18
6802100000	타일·큐브와이와유사한물품(사각형 인지에상관없으며최대표면적이한변 이7센티미터미만인정사각형의면적이 내로한정한다),인공적으로착색한알갱 이·조각·가루	FR	프 랑 스	10,996	11.00	6,476	6
6802100000	타일·큐브와이와유사한물품(사각형 인지에상관없으며최대표면적이한변 이7센티미터미만인정사각형의면적이 내로한정한다),인공적으로착색한알갱 이·조각·가루	HK	홍 콩	29	0.03	113	0
6802211000	대리석	GR	그 리 스	2,375,769	2,375.77	2,378,141	2,378
6802211000	대리석	NL	네 델 란 드	0	0.00	16	0
6802211000	대리석	LT	리 투 아 니 아	1,600	1.60	13,017	13
6802211000	대리석	MA	모 로 코	111	0.11	77	0
6802211000	대리석	VN	베 트 남	501,654	501.65	247,191	247
6802211000	대리석	BR	브 라 질	1,100	1.10	2,600	3
6802211000	대리석	CY	사 이 프 러 스	1	0.00	214	0
6802211000	대리석	ES	스 페 인	1,078,578	1,078.58	756,695	757
6802211000	대리석	SG	싱 가 포 르	17	0.02	94	0

2. 수 입

HSK	품목명	국가 기호	국가명	중량(kg)	물량 (t,천m³)	금액(\$)	금액(천\$)
6802211000	대리석	AE	아랍에미리트	557	0.56	389	0
6802211000	대리석	AL	알바니아	47,300	47.30	26,894	27
6802211000	대리석	GB	영국	1	0.00	367	0
6802211000	대리석	OM	오만	7,409,480	7,409.48	3,664,301	3,664
6802211000	대리석	EG	이집트	20,567,520	20,567.52	3,180,959	3,181
6802211000	대리석	IT	이탈리아	2,716,610	2,716.61	3,799,962	3,800
6802211000	대리석	IN	인도	956,396	956.40	499,146	499
6802211000	대리석	ID	인도네시아	2,569,785	2,569.78	1,665,872	1,666
6802211000	대리석	JP	일본	192	0.19	1,544	2
6802211000	대리석	CN	중국	11,529,067	11,529.07	10,535,606	10,536
6802211000	대리석	CA	캐나다	0	0.00	5	0
6802211000	대리석	TR	터키	2,378,751	2,378.75	1,426,518	1,427
6802211000	대리석	PK	파키스탄	1,183,784	1,183.78	275,049	275
6802211000	대리석	PT	포르투갈	243,761	243.76	146,232	146
6802211000	대리석	FR	프랑스	134	0.13	7,585	8
6802211000	대리석	HK	홍콩	2	0.00	10	0
6802212000	트래버틴(travertine)	IT	이탈리아	25,990	25.99	23,708	24
6802212000	트래버틴(travertine)	CN	중국	184,149	184.15	290,206	290
6802212000	트래버틴(travertine)	TR	터키	85,507	85.51	53,136	53
6802213000	설화석고(alabaster)	MA	모로코	21	0.02	547	1
6802213000	설화석고(alabaster)	US	미국	7	0.01	303	0
6802213000	설화석고(alabaster)	MM	미얀마	4	0.00	13	0
6802213000	설화석고(alabaster)	IN	인도	4	0.00	31	0
6802213000	설화석고(alabaster)	TR	터키	12	0.01	66	0
6802230000	화강암(비석용 또는 건축용)	DE	독일	40	0.04	382	0
6802230000	화강암(비석용 또는 건축용)	LU	룩셈부르크	100	0.10	520	1
6802230000	화강암(비석용 또는 건축용)	US	미국	564,917	564.92	353,232	353
6802230000	화강암(비석용 또는 건축용)	VN	베트남	3,612,849	3,612.85	701,672	702
6802230000	화강암(비석용 또는 건축용)	EG	이집트	782,897	782.90	156,010	156
6802230000	화강암(비석용 또는 건축용)	IT	이탈리아	11,174	11.17	13,868	14
6802230000	화강암(비석용 또는 건축용)	IN	인도	11,794,768	11,794.77	4,570,740	4,571
6802230000	화강암(비석용 또는 건축용)	JP	일본	2	0.00	22	0
6802230000	화강암(비석용 또는 건축용)	CN	중국	29,789,818	29,789.82	9,838,127	9,838
6802230000	화강암(비석용 또는 건축용)	PT	포르투갈	81	0.08	487	0
6802230000	화강암(비석용 또는 건축용)	FR	프랑스	24	0.02	116	0
6802291000	석제품(기타석회질암석/비석용 또는 건축용 석재와 그 제품)	DE	독일	130	0.13	714	1
6802291000	석제품(기타석회질암석/비석용 또는 건축용 석재와 그 제품)	US	미국	0	0.00	55	0
6802291000	석제품(기타석회질암석/비석용 또는 건축용 석재와 그 제품)	VN	베트남	72,000	72.00	5,292	5
6802291000	석제품(기타석회질암석/비석용 또는 건축용 석재와 그 제품)	EG	이집트	820,280	820.28	135,047	135
6802291000	석제품(기타석회질암석/비석용 또는 건축용 석재와 그 제품)	IT	이탈리아	169,740	169.74	212,461	212
6802291000	석제품(기타석회질암석/비석용 또는 건축용 석재와 그 제품)	IN	인도	216,010	216.01	34,451	34

Ⅷ. HSK 10단위·국가별 수출입 현황

HSK	품목명	국가 기호	국가명	중량(kg)	물량 (t,천m³)	금액(\$)	금액(천\$)
6802291000	석제품(기타석회질암석/비석용 또는 건축용 석재와 그 제품)	ID	인도네시아	12,370	12.37	19,372	19
6802291000	석제품(기타석회질암석/비석용 또는 건축용 석재와 그 제품)	CN	중국	2,334,555	2,334.56	580,202	580
6802291000	석제품(기타석회질암석/비석용 또는 건축용 석재와 그 제품)	TR	터키	127,242	127.24	89,365	89
6802291000	석제품(기타석회질암석/비석용 또는 건축용 석재와 그 제품)	PK	파키스탄	1,890,810	1,890.81	468,618	469
6802291000	석제품(기타석회질암석/비석용 또는 건축용 석재와 그 제품)	PT	포르투갈	502,700	502.70	337,332	337
6802299000	기타석(비석용 또는 건축용)	US	미국	16	0.02	297	0
6802299000	기타석(비석용 또는 건축용)	VN	베트남	27,314,373	27,314.37	3,587,729	3,588
6802299000	기타석(비석용 또는 건축용)	ES	스페인	21,019	21.02	16,325	16
6802299000	기타석(비석용 또는 건축용)	SG	싱가포르	5	0.00	53	0
6802299000	기타석(비석용 또는 건축용)	AE	아랍에미리트	145,106	145.11	70,497	70
6802299000	기타석(비석용 또는 건축용)	GB	영국	55	0.06	1,162	1
6802299000	기타석(비석용 또는 건축용)	EG	이집트	2,823,520	2,823.52	351,557	352
6802299000	기타석(비석용 또는 건축용)	IT	이탈리아	158,716	158.72	126,725	127
6802299000	기타석(비석용 또는 건축용)	IN	인도	1,297,517	1,297.52	240,042	240
6802299000	기타석(비석용 또는 건축용)	ID	인도네시아	59,259	59.26	22,570	23
6802299000	기타석(비석용 또는 건축용)	JP	일본	16	0.02	2,530	3
6802299000	기타석(비석용 또는 건축용)	CN	중국	3,535,247	3,535.25	748,658	749
6802299000	기타석(비석용 또는 건축용)	KH	캄보디아	2	0.00	22	0
6802299000	기타석(비석용 또는 건축용)	TH	태국	0	0.00	19	0
6802299000	기타석(비석용 또는 건축용)	PK	파키스탄	3,064,733	3,064.73	758,801	759
6802299000	기타석(비석용 또는 건축용)	PL	폴란드	3	0.00	69	0
6802299000	기타석(비석용 또는 건축용)	PH	필리핀	14,440	14.44	6,698	7
6802911000	대리석	GR	그리스	2,460,392	2,460.39	2,652,130	2,652
6802911000	대리석	TW	대만	233,454	233.45	183,504	184
6802911000	대리석	DK	덴마크	24	0.02	124	0
6802911000	대리석	MA	모로코	174,939	174.94	80,358	80
6802911000	대리석	ME	몬테네그로	35	0.04	155	0
6802911000	대리석	US	미국	125	0.12	1,673	2
6802911000	대리석	VN	베트남	3,302,019	3,302.02	697,755	698
6802911000	대리석	BG	불가리아	87,160	87.16	60,340	60
6802911000	대리석	BR	브라질	626,168	626.17	499,841	500
6802911000	대리석	ES	스페인	1,487,319	1,487.32	984,032	984
6802911000	대리석	SG	싱가포르	1	0.00	65	0
6802911000	대리석	AE	아랍에미리트	24	0.02	128	0
6802911000	대리석	AM	아르메니아	46,199	46.20	20,032	20
6802911000	대리석	GB	영국	222	0.22	8,894	9
6802911000	대리석	OM	오만	6,110,216	6,110.22	2,536,019	2,536
6802911000	대리석	AU	오스트레일리아	1	0.00	26	0
6802911000	대리석	UA	우크라이나	119,735	119.74	50,407	50
6802911000	대리석	IR	이란	18,240	18.24	3,062	3
6802911000	대리석	IL	이스라엘	337	0.34	5,672	6

2. 수입

HSK	품목명	국가 기호	국가명	중량(kg)	물량 (t,천m³)	금액(\$)	금액(천\$)
6802911000	대리석	EG	이집트	89,505,653	89,505.65	12,349,928	12,350
6802911000	대리석	IT	이탈리아	4,765,625	4,765.62	5,152,499	5,152
6802911000	대리석	IN	인도	266,541	266.54	191,353	191
6802911000	대리석	ID	인도네시아	426,831	426.83	324,713	325
6802911000	대리석	JP	일본	214	0.21	5,103	5
6802911000	대리석	CN	중국	66,796,647	66,796.65	64,868,538	64,869
6802911000	대리석	TH	태국	2	0.00	46	0
6802911000	대리석	TR	터키	3,045,070	3,045.07	1,867,104	1,867
6802911000	대리석	TN	튀니지	8	0.01	66	0
6802911000	대리석	PK	파키스탄	5,269,680	5,269.68	1,306,441	1,306
6802911000	대리석	PT	포르투갈	101,204	101.20	121,109	121
6802911000	대리석	PL	폴란드	47	0.05	179	0
6802911000	대리석	FR	프랑스	4,104	4.10	94,118	94
6802911000	대리석	PH	필리핀	390	0.39	520	1
6802911000	대리석	HK	홍콩	12	0.01	3,280	3
6802912000	트래버틴(travertine)	IT	이탈리아	42,270	42.27	50,348	50
6802912000	트래버틴(travertine)	IN	인도	4	0.00	72	0
6802912000	트래버틴(travertine)	CN	중국	365,714	365.71	690,029	690
6802912000	트래버틴(travertine)	TR	터키	103,938	103.94	70,176	70
6802912000	트래버틴(travertine)	PT	포르투갈	2,083	2.08	91,329	91
6802912000	트래버틴(travertine)	FR	프랑스	40	0.04	5,129	5
6802913000	설화석고(alabaster)	GR	그리스	2	0.00	166	0
6802913000	설화석고(alabaster)	US	미국	241	0.24	1,368	1
6802913000	설화석고(alabaster)	IT	이탈리아	80	0.08	6,726	7
6802913000	설화석고(alabaster)	IN	인도	92	0.09	1,071	1
6802913000	설화석고(alabaster)	CN	중국	78,788	78.79	169,029	169
6802913000	설화석고(alabaster)	TR	터키	20	0.02	83	0
6802920000	그밖의석회질암석	DE	독일	30	0.03	161	0
6802920000	그밖의석회질암석	US	미국	2,007	2.01	14,885	15
6802920000	그밖의석회질암석	VN	베트남	7,878,380	7,878.38	767,355	767
6802920000	그밖의석회질암석	ES	스페인	105,264	105.26	110,821	111
6802920000	그밖의석회질암석	IL	이스라엘	50	0.05	178	0
6802920000	그밖의석회질암석	EG	이집트	99,177	99.18	52,937	53
6802920000	그밖의석회질암석	IT	이탈리아	55	0.06	600	1
6802920000	그밖의석회질암석	IN	인도	3,105,762	3,105.76	406,493	406
6802920000	그밖의석회질암석	CN	중국	1,028,565	1,028.56	409,668	410
6802920000	그밖의석회질암석	CA	캐나다	194	0.19	1,300	1
6802920000	그밖의석회질암석	TR	터키	1,018,007	1,018.01	534,604	535
6802920000	그밖의석회질암석	PK	파키스탄	2,468,454	2,468.45	547,463	547
6802920000	그밖의석회질암석	PT	포르투갈	589,418	589.42	373,842	374
6802920000	그밖의석회질암석	FR	프랑스	2	0.00	24	0
6802920000	그밖의석회질암석	HK	홍콩	1	0.00	12	0
6802930000	화강암(기타)	TW	대만	14,841	14.84	10,294	10

Ⅷ. HSK 10단위·국가별 수출입 현황

HSK	품목명	국가 기호	국가명	중량(kg)	물량 (t,천m³)	금액(\$)	금액(천\$)
6802930000	화강암(기타)	DE	독 일	392	0.39	2,702	3
6802930000	화강암(기타)	MH	마아살아일랜드	251,100	251.10	54,274	54
6802930000	화강암(기타)	US	미 국	12	0.01	729	1
6802930000	화강암(기타)	VN	베 트 남	14,728,055	14,728.06	3,112,376	3,112
6802930000	화강암(기타)	BR	브 라 질	1,513,721	1,513.72	973,185	973
6802930000	화강암(기타)	ES	스 페 인	460,992	460.99	313,177	313
6802930000	화강암(기타)	SG	싱 가 포 르	0	0.00	431	0
6802930000	화강암(기타)	AR	아 르 헨 티 나	14	0.01	74	0
6802930000	화강암(기타)	GB	영 국	3	0.00	22	0
6802930000	화강암(기타)	IT	이 탈 리 아	123,652	123.65	305,850	306
6802930000	화강암(기타)	IN	인 도	2,989,223	2,989.22	1,716,532	1,717
6802930000	화강암(기타)	ID	인 도 네 시 아	33,874	33.87	9,413	9
6802930000	화강암(기타)	JP	일 본	640	0.64	1,423	1
6802930000	화강암(기타)	CN	중 국	1,555,842,603	1,555,842.60	455,811,760	455,812
6802930000	화강암(기타)	CA	캐 나 다	20,286	20.29	114,186	114
6802930000	화강암(기타)	CM	카 메 룬	25,900	25.90	3,983	4
6802930000	화강암(기타)	KH	캄 보 디 아	55,660	55.66	8,997	9
6802930000	화강암(기타)	PK	파 키 스 탄	288,963	288.96	67,636	68
6802930000	화강암(기타)	PT	포 르 투 갈	295	0.30	9,361	9
6802930000	화강암(기타)	FR	프 랑 스	13	0.01	2,859	3
6802930000	화강암(기타)	PH	필 리 핀	64,800	64.80	104,400	104
6802930000	화강암(기타)	HK	홍 콩	780,780	780.78	244,707	245
6802990000	기타석(기타)	NL	네 덜 란 드	3	0.00	4,252	4
6802990000	기타석(기타)	TW	대 만	6,835	6.84	10,371	10
6802990000	기타석(기타)	DE	독 일	2	0.00	13	0
6802990000	기타석(기타)	LB	레 바논	3	0.00	75	0
6802990000	기타석(기타)	MR	모 리 타 니 아	0	0.00	110	0
6802990000	기타석(기타)	US	미 국	276	0.28	37,425	37
6802990000	기타석(기타)	VN	베 트 남	22,445,402	22,445.40	3,423,119	3,423
6802990000	기타석(기타)	BG	불 가 리 아	1	0.00	110	0
6802990000	기타석(기타)	BR	브 라 질	34,647	34.65	66,623	67
6802990000	기타석(기타)	ES	스 페 인	63,240	63.24	37,381	37
6802990000	기타석(기타)	GB	영 국	2,736	2.74	24,237	24
6802990000	기타석(기타)	IR	이 란	228,850	228.85	104,365	104
6802990000	기타석(기타)	IL	이 스 라 엘	21,428	21.43	99,254	99
6802990000	기타석(기타)	IT	이 탈 리 아	840	0.84	13,406	13
6802990000	기타석(기타)	IN	인 도	384,186	384.19	119,901	120
6802990000	기타석(기타)	ID	인 도 네 시 아	1,706,301	1,706.30	359,251	359
6802990000	기타석(기타)	JP	일 본	429	0.43	2,487	2
6802990000	기타석(기타)	CN	중 국	7,908,578	7,908.58	2,721,455	2,721
6802990000	기타석(기타)	ZW	짐 바 브 웨	810	0.81	12,250	12
6802990000	기타석(기타)	CA	캐 나 다	6,870	6.87	19,299	19
6802990000	기타석(기타)	KE	케냐	8	0.01	200	0
6802990000	기타석(기타)	TH	태 국	0	0.00	20	0

2. 수입

HSK	품목명	국가 기호	국가명	중량(kg)	물량 (t,천m³)	금액(\$)	금액(천\$)
6802990000	기타석(기타)	TR	터 키	22,991	22.99	3,691	4
6802990000	기타석(기타)	PK	파 키 스 탄	676,867	676.87	180,717	181
6802990000	기타석(기타)	PT	포 르 투 갈	6	0.01	32	0
6802990000	기타석(기타)	FR	프 랑 스	1,885	1.88	21,807	22
6802990000	기타석(기타)	PH	필 리 핀	13	0.01	40	0
6802990000	기타석(기타)	HK	홍 콩	7	0.01	6,610	7
6803001000	벼루(가공 슬레이트 제품)	US	미 국	5	0.00	53	0
6803001000	벼루(가공 슬레이트 제품)	JP	일 본	346	0.35	19,598	20
6803001000	벼루(가공 슬레이트 제품)	CN	중 국	10,876	10.88	38,288	38
6803009000	기타(가공 슬레이트 제품)	TW	대 만	4	0.00	568	1
6803009000	기타(가공 슬레이트 제품)	DE	독 일	110	0.11	1,691	2
6803009000	기타(가공 슬레이트 제품)	RU	러 시 아	373	0.37	4,923	5
6803009000	기타(가공 슬레이트 제품)	US	미 국	69	0.07	512	1
6803009000	기타(가공 슬레이트 제품)	VN	베 트 남	239,500	239.50	32,681	33
6803009000	기타(가공 슬레이트 제품)	BR	브 라 질	25,451	25.45	12,465	12
6803009000	기타(가공 슬레이트 제품)	ES	스 페 인	69,489	69.49	49,411	49
6803009000	기타(가공 슬레이트 제품)	GB	영 국	148	0.15	3,313	3
6803009000	기타(가공 슬레이트 제품)	IN	인 도	41,726	41.73	301,817	302
6803009000	기타(가공 슬레이트 제품)	ID	인 도 네 시 아	97,526	97.53	66,343	66
6803009000	기타(가공 슬레이트 제품)	JP	일 본	1,463	1.46	5,137	5
6803009000	기타(가공 슬레이트 제품)	CN	중 국	2,112,734	2,112.73	986,603	987
6803009000	기타(가공 슬레이트 제품)	TR	터 키	16	0.02	353	0
6803009000	기타(가공 슬레이트 제품)	FR	프 랑 스	548	0.55	27,205	27
6804100000	밀스톤(millstone)과그라인드스톤 (grindstone)[밀링(milling)용·그라인딩 (grinding)용·펄핑(pulping)용으로 한정한다]	NL	네 델 란 드	2	0.00	235	0
6804100000	밀스톤(millstone)과그라인드스톤 (grindstone)[밀링(milling)용·그라인딩 (grinding)용·펄핑(pulping)용으로 한정한다]	TW	대 만	803	0.80	25,217	25
6804100000	밀스톤(millstone)과그라인드스톤 (grindstone)[밀링(milling)용·그라인딩 (grinding)용·펄핑(pulping)용으로 한정한다]	DE	독 일	18	0.02	838	1
6804100000	밀스톤(millstone)과그라인드스톤 (grindstone)[밀링(milling)용·그라인딩 (grinding)용·펄핑(pulping)용으로 한정한다]	US	미 국	2,294	2.29	193,030	193
6804100000	밀스톤(millstone)과그라인드스톤 (grindstone)[밀링(milling)용·그라인딩 (grinding)용·펄핑(pulping)용으로 한정한다]	VN	베 트 남	14	0.01	40	0
6804100000	밀스톤(millstone)과그라인드스톤 (grindstone)[밀링(milling)용·그라인딩 (grinding)용·펄핑(pulping)용으로 한정한다]	SA	사우디아라비아	25	0.02	19	0
6804100000	밀스톤(millstone)과그라인드스톤 (grindstone)[밀링(milling)용·그라인딩 (grinding)용·펄핑(pulping)용으로 한정한다]	CH	스 위 스	17	0.02	12,593	13

VIII. HSK 10단위·국가별 수출입 현황

HSK	품목명	국가 기호	국가명	중량(kg)	물량 (t,천m ³)	금액(\$)	금액(천\$)
6804100000	밀스톤(millstone)과그라인드스톤 (grindstone)[밀링(milling)용·그라인딩 (grinding)용·펄핑(pulping)용으로 한정한다]	IE	아 일 랜 드	0	0.00	214	0
6804100000	밀스톤(millstone)과그라인드스톤 (grindstone)[밀링(milling)용·그라인딩 (grinding)용·펄핑(pulping)용으로 한정한다]	GB	영 국	136	0.14	4,398	4
6804100000	밀스톤(millstone)과그라인드스톤 (grindstone)[밀링(milling)용·그라인딩 (grinding)용·펄핑(pulping)용으로 한정한다]	IT	이 탈 리 아	44,496	44.50	91,919	92
6804100000	밀스톤(millstone)과그라인드스톤 (grindstone)[밀링(milling)용·그라인딩 (grinding)용·펄핑(pulping)용으로 한정한다]	IN	인 도	42	0.04	624	1
6804100000	밀스톤(millstone)과그라인드스톤 (grindstone)[밀링(milling)용·그라인딩 (grinding)용·펄핑(pulping)용으로 한정한다]	ID	인 도 네 시 아	3,398,288	3,398.29	9,807,299	9,807
6804100000	밀스톤(millstone)과그라인드스톤 (grindstone)[밀링(milling)용·그라인딩 (grinding)용·펄핑(pulping)용으로 한정한다]	JP	일 본	208,742	208.74	1,844,833	1,845
6804100000	밀스톤(millstone)과그라인드스톤 (grindstone)[밀링(milling)용·그라인딩 (grinding)용·펄핑(pulping)용으로 한정한다]	CN	중 국	1,341,533	1,341.53	939,406	939
6804100000	밀스톤(millstone)과그라인드스톤 (grindstone)[밀링(milling)용·그라인딩 (grinding)용·펄핑(pulping)용으로 한정한다]	CA	캐 나 다	44	0.04	150	0
6804100000	밀스톤(millstone)과그라인드스톤 (grindstone)[밀링(milling)용·그라인딩 (grinding)용·펄핑(pulping)용으로 한정한다]	TH	태 국	54,539	54.54	185,911	186
6804100000	밀스톤(millstone)과그라인드스톤 (grindstone)[밀링(milling)용·그라인딩 (grinding)용·펄핑(pulping)용으로 한정한다]	FR	프 랑 스	140	0.14	3,501	4
6804100000	밀스톤(millstone)과그라인드스톤 (grindstone)[밀링(milling)용·그라인딩 (grinding)용·펄핑(pulping)용으로 한정한다]	HK	홍 콩	5	0.00	1,316	1
6804220000	그밖의연마재료로만든것(응결된것으로 한정한다)이나도자제의것	NL	네 델 란 드	8,458	8.46	151,439	151
6804220000	그밖의연마재료로만든것(응결된것으로 한정한다)이나도자제의것	TW	대 만	13,609	13.61	222,861	223
6804220000	그밖의연마재료로만든것(응결된것으로 한정한다)이나도자제의것	DK	덴 마 크	263	0.26	129,134	129
6804220000	그밖의연마재료로만든것(응결된것으로 한정한다)이나도자제의것	DE	독 일	304,638	304.64	5,569,346	5,569
6804220000	그밖의연마재료로만든것(응결된것으로 한정한다)이나도자제의것	RU	러 시 아	556	0.56	92,734	93
6804220000	그밖의연마재료로만든것(응결된것으로 한정한다)이나도자제의것	MX	멕 시 코	140	0.14	6,423	6
6804220000	그밖의연마재료로만든것(응결된것으로 한정한다)이나도자제의것	MN	몽 골	0	0.00	2	0
6804220000	그밖의연마재료로만든것(응결된것으로 한정한다)이나도자제의것	US	미 국	38,068	38.07	773,557	774
6804220000	그밖의연마재료로만든것(응결된것으로 한정한다)이나도자제의것	VN	베 트 남	141	0.14	4,392	4

2. 수입

HSK	품목명	국가 기호	국가명	중량(kg)	물량 (t,천m ³)	금액(\$)	금액(천\$)
6804220000	그밖의연마제로만든것(응결된것으로 한정한다)이나도자제의것	BE	벨 기 에	65	0.06	1,525	2
6804220000	그밖의연마제로만든것(응결된것으로 한정한다)이나도자제의것	BR	브 라 질	33	0.03	865	1
6804220000	그밖의연마제로만든것(응결된것으로 한정한다)이나도자제의것	SE	스 웨 덴	7,233	7.23	105,383	105
6804220000	그밖의연마제로만든것(응결된것으로 한정한다)이나도자제의것	CH	스 위 스	9,631	9.63	485,492	485
6804220000	그밖의연마제로만든것(응결된것으로 한정한다)이나도자제의것	ES	스 페 인	3,324	3.32	108,766	109
6804220000	그밖의연마제로만든것(응결된것으로 한정한다)이나도자제의것	SK	슬 로 바 키 아	1	0.00	44	0
6804220000	그밖의연마제로만든것(응결된것으로 한정한다)이나도자제의것	SI	슬 로 베 니 아	1,692	1.69	12,721	13
6804220000	그밖의연마제로만든것(응결된것으로 한정한다)이나도자제의것	SG	싱 가 포 르	84	0.08	484	0
6804220000	그밖의연마제로만든것(응결된것으로 한정한다)이나도자제의것	AE	아 랍 에 미 리 트	10	0.01	44	0
6804220000	그밖의연마제로만든것(응결된것으로 한정한다)이나도자제의것	IE	아 일 랜 드	1,235	1.24	16,680	17
6804220000	그밖의연마제로만든것(응결된것으로 한정한다)이나도자제의것	EE	에 스토니아	4	0.00	2,161	2
6804220000	그밖의연마제로만든것(응결된것으로 한정한다)이나도자제의것	GB	영 국	17,758	17.76	306,902	307
6804220000	그밖의연마제로만든것(응결된것으로 한정한다)이나도자제의것	AU	오스트레일리아	2	0.00	26	0
6804220000	그밖의연마제로만든것(응결된것으로 한정한다)이나도자제의것	AT	오 스트 리 아	424,502	424.50	4,168,925	4,169
6804220000	그밖의연마제로만든것(응결된것으로 한정한다)이나도자제의것	IL	이 스 라 엘	6,062	6.06	82,219	82
6804220000	그밖의연마제로만든것(응결된것으로 한정한다)이나도자제의것	IT	이 탈 리 아	524,479	524.48	1,395,595	1,396
6804220000	그밖의연마제로만든것(응결된것으로 한정한다)이나도자제의것	IN	인 도	45,295	45.30	397,684	398
6804220000	그밖의연마제로만든것(응결된것으로 한정한다)이나도자제의것	ID	인 도 네 시 아	29,919	29.92	83,615	84
6804220000	그밖의연마제로만든것(응결된것으로 한정한다)이나도자제의것	JP	일 본	617,573	617.57	16,599,689	16,600
6804220000	그밖의연마제로만든것(응결된것으로 한정한다)이나도자제의것	CN	중 국	7,294,610	7,294.61	22,099,508	22,100
6804220000	그밖의연마제로만든것(응결된것으로 한정한다)이나도자제의것	CZ	체 코 공 화 국	94	0.09	2,291	2
6804220000	그밖의연마제로만든것(응결된것으로 한정한다)이나도자제의것	CA	캐 나 다	41	0.04	4,157	4
6804220000	그밖의연마제로만든것(응결된것으로 한정한다)이나도자제의것	KW	쿠 웨 이 트	990	0.99	1,255	1
6804220000	그밖의연마제로만든것(응결된것으로 한정한다)이나도자제의것	TH	태 국	943,663	943.66	5,017,187	5,017
6804220000	그밖의연마제로만든것(응결된것으로 한정한다)이나도자제의것	TR	터 키	999	1.00	22,569	23
6804220000	그밖의연마제로만든것(응결된것으로 한정한다)이나도자제의것	PL	폴 란 드	302,159	302.16	9,324,286	9,324
6804220000	그밖의연마제로만든것(응결된것으로 한정한다)이나도자제의것	FR	프 랑 스	28,554	28.55	292,954	293
6804220000	그밖의연마제로만든것(응결된것으로 한정한다)이나도자제의것	FI	핀 란 드	145	0.14	3,435	3
6804220000	그밖의연마제로만든것(응결된것으로 한정한다)이나도자제의것	PH	필 리 핀	74,157	74.16	415,677	416
6804220000	그밖의연마제로만든것(응결된것으로 한정한다)이나도자제의것	HK	홍 콩	34	0.03	39,923	40

Ⅷ. HSK 10단위·국가별 수출입 현황

HSK	품목명	국가 기호	국가명	중량(kg)	물량 (t,천m³)	금액(\$)	금액(천\$)
6804230000	천연석으로만든것	DK	덴 마 크	16	0.02	394	0
6804230000	천연석으로만든것	DE	독 일	57	0.06	6,972	7
6804230000	천연석으로만든것	US	미 국	14	0.01	2,579	3
6804230000	천연석으로만든것	BE	벨 기 예	0	0.00	2	0
6804230000	천연석으로만든것	SI	슬 로 베 니 아	0	0.00	547	1
6804230000	천연석으로만든것	AU	오스트레일리아	1	0.00	111	0
6804230000	천연석으로만든것	IT	이 탈 리 아	3	0.00	502	1
6804230000	천연석으로만든것	IN	인 도	4	0.00	297	0
6804230000	천연석으로만든것	ID	인 도 네 시 아	212	0.21	300	0
6804230000	천연석으로만든것	JP	일 본	8,565	8.56	230,449	230
6804230000	천연석으로만든것	CN	중 국	138,662	138.66	129,510	130
6804230000	천연석으로만든것	CZ	체 코 공 화 국	22	0.02	649	1
6804300000	수지석(手砥石)	NL	네 델 란 드	60	0.06	19,033	19
6804300000	수지석(手砥石)	TW	대 만	1,124	1.12	405,328	405
6804300000	수지석(手砥石)	DE	독 일	387	0.39	39,837	40
6804300000	수지석(手砥石)	RU	러 시 아	13	0.01	3,373	3
6804300000	수지석(手砥石)	MX	멕 시 코	681	0.68	10,541	11
6804300000	수지석(手砥石)	US	미 국	1,327	1.33	477,203	477
6804300000	수지석(手砥石)	VN	베 트 남	12,289	12.29	88,116	88
6804300000	수지석(手砥石)	BE	벨 기 예	64	0.06	4,396	4
6804300000	수지석(手砥石)	SE	스 웨 덴	63	0.06	1,822	2
6804300000	수지석(手砥石)	CH	스 위 스	13	0.01	1,038	1
6804300000	수지석(手砥石)	ES	스 페 인	3	0.00	17	0
6804300000	수지석(手砥石)	SK	슬 로 바 키 아	5	0.00	152	0
6804300000	수지석(手砥石)	GB	영 국	48	0.05	1,471	1
6804300000	수지석(手砥石)	AU	오스트레일리아	2	0.00	50	0
6804300000	수지석(手砥石)	IT	이 탈 리 아	1,743	1.74	17,804	18
6804300000	수지석(手砥石)	JP	일 본	88,891	88.89	1,294,018	1,294
6804300000	수지석(手砥石)	CN	중 국	267,622	267.62	1,846,680	1,847
6804300000	수지석(手砥石)	CA	캐 나 다	4	0.00	656	1
6804300000	수지석(手砥石)	TH	태 국	4	0.00	435	0
6804300000	수지석(手砥石)	PK	파 키 스 탄	0	0.00	85	0
6804300000	수지석(手砥石)	FR	프 랑 스	11	0.01	738	1
6804300000	수지석(手砥石)	FI	핀 란 드	104	0.10	4,855	5
6804300000	수지석(手砥石)	HK	홍 콩	27	0.03	6,455	6
6814100000	판·시트(sheet)·스트립(strip)(응결시키거나재생활윤모의것으로한정하며지 지물에부착한것인지에상관없다)	DE	독 일	815	0.82	22,691	23
6814100000	판·시트(sheet)·스트립(strip)(응결시키거나재생활윤모의것으로한정하며지 지물에부착한것인지에상관없다)	MY	말 레 이 시 아	148	0.15	4,152	4
6814100000	판·시트(sheet)·스트립(strip)(응결시키거나재생활윤모의것으로한정하며지 지물에부착한것인지에상관없다)	US	미 국	16,523	16.52	659,672	660
6814100000	판·시트(sheet)·스트립(strip)(응결시키거나재생활윤모의것으로한정하며지 지물에부착한것인지에상관없다)	BE	벨 기 예	6,664	6.66	111,535	112

2. 수입

HSK	품목명	국가 기호	국가명	중량(kg)	물량 (t,천m ²)	금액(\$)	금액(천\$)
6814100000	판·시트(sheet)·스트립(strip)(응결시 키거나재생한운모의것으로한정하며지 지물에부착한것인지에상관없다)	CH	스 위 스	3,173	3.17	101,142	101
6814100000	판·시트(sheet)·스트립(strip)(응결시 키거나재생한운모의것으로한정하며지 지물에부착한것인지에상관없다)	ES	스 페 인	621	0.62	19,283	19
6814100000	판·시트(sheet)·스트립(strip)(응결시 키거나재생한운모의것으로한정하며지 지물에부착한것인지에상관없다)	GB	영 국	2,806	2.81	30,054	30
6814100000	판·시트(sheet)·스트립(strip)(응결시 키거나재생한운모의것으로한정하며지 지물에부착한것인지에상관없다)	AT	오 스트 리 아	2,859	2.86	59,423	59
6814100000	판·시트(sheet)·스트립(strip)(응결시 키거나재생한운모의것으로한정하며지 지물에부착한것인지에상관없다)	IT	이 탈 리 아	640	0.64	13,004	13
6814100000	판·시트(sheet)·스트립(strip)(응결시 키거나재생한운모의것으로한정하며지 지물에부착한것인지에상관없다)	IN	인 도	345	0.34	77,494	77
6814100000	판·시트(sheet)·스트립(strip)(응결시 키거나재생한운모의것으로한정하며지 지물에부착한것인지에상관없다)	JP	일 본	3,690	3.69	138,681	139
6814100000	판·시트(sheet)·스트립(strip)(응결시 키거나재생한운모의것으로한정하며지 지물에부착한것인지에상관없다)	CN	중 국	1,217,128	1,217.13	4,805,517	4,806
6814100000	판·시트(sheet)·스트립(strip)(응결시 키거나재생한운모의것으로한정하며지 지물에부착한것인지에상관없다)	CZ	체 코 공 화 국	3	0.00	2,631	3
6814100000	판·시트(sheet)·스트립(strip)(응결시 키거나재생한운모의것으로한정하며지 지물에부착한것인지에상관없다)	TH	태 국	280	0.28	22,450	22
6814100000	판·시트(sheet)·스트립(strip)(응결시 키거나재생한운모의것으로한정하며지 지물에부착한것인지에상관없다)	FR	프 랑 스	110	0.11	2,021	2
6814100000	판·시트(sheet)·스트립(strip)(응결시 키거나재생한운모의것으로한정하며지 지물에부착한것인지에상관없다)	HK	홍 콩	0	0.00	23	0
6815990000	기타 석제품	GT	과 테 말 라	230	0.23	1,565	2
6815990000	기타 석제품	ZA	남아프리카공화국	0	0.00	164	0
6815990000	기타 석제품	NL	네 델 란 드	81	0.08	419	0
6815990000	기타 석제품	NZ	뉴 질 랜 드	4	0.00	347	0
6815990000	기타 석제품	TW	대 만	34,638	34.64	898,688	899
6815990000	기타 석제품	DK	덴 마 크	14	0.01	1,243	1
6815990000	기타 석제품	DE	독 일	68,562	68.56	574,199	574
6815990000	기타 석제품	RU	러 시 아	23,717	23.72	53,806	54
6815990000	기타 석제품	MY	말 레 이 시 아	23,986	23.99	298,388	298
6815990000	기타 석제품	MX	멕 시 코	24,114	24.11	251,207	251
6815990000	기타 석제품	US	미 국	234,243	234.24	2,464,994	2,465
6815990000	기타 석제품	VN	베 트 남	107,471	107.47	23,539	24
6815990000	기타 석제품	BE	벨 기 예	74	0.07	1,576	2
6815990000	기타 석제품	BR	브 라 질	32	0.03	889	1
6815990000	기타 석제품	SM	산 마 리 노	3	0.00	257	0
6815990000	기타 석제품	SE	스 웨 덴	65	0.06	4,226	4

Ⅷ. HSK 10단위·국가별 수출입 현황

HSK	품목명	국가 기호	국가명	중량(kg)	물량 (t,천m ³)	금액(\$)	금액(천\$)
6815990000	기타 석제품	CH	스 위 스	7	0.01	3,995	4
6815990000	기타 석제품	ES	스 페 인	311	0.31	10,188	10
6815990000	기타 석제품	SI	슬 로 베 니 아	13,158	13.16	59,314	59
6815990000	기타 석제품	SG	싱 가 포 르	611	0.61	388,892	389
6815990000	기타 석제품	AE	아 랍 에 미 리 트	10	0.01	83	0
6815990000	기타 석제품	EE	에 스토 니 아	1	0.00	36	0
6815990000	기타 석제품	GB	영 국	12,918	12.92	94,385	94
6815990000	기타 석제품	AU	오 스트레 일 리 아	224	0.22	5,792	6
6815990000	기타 석제품	AT	오 스트 리 아	3,517	3.52	32,169	32
6815990000	기타 석제품	IL	이 스 라 엘	233	0.23	21,616	22
6815990000	기타 석제품	IT	이 탈 리 아	1,548	1.55	22,913	23
6815990000	기타 석제품	IN	인 도	883,205	883.20	967,850	968
6815990000	기타 석제품	ID	인 도 네 시 아	88,090	88.09	54,273	54
6815990000	기타 석제품	JP	일 본	474,350	474.35	3,066,522	3,067
6815990000	기타 석제품	CN	중 국	15,829,000	15,829.00	23,627,898	23,628
6815990000	기타 석제품	ZW	짐 바 브 웨	18,020	18.02	5,696	6
6815990000	기타 석제품	CZ	체 코 공 화 국	308,603	308.60	466,312	466
6815990000	기타 석제품	CL	칠 레	538,903	538.90	778,852	779
6815990000	기타 석제품	CA	캐 나 다	4	0.00	2,318	2
6815990000	기타 석제품	CM	카 메 룬	4	0.00	5	0
6815990000	기타 석제품	KH	캄 보 디 아	15	0.02	145	0
6815990000	기타 석제품	KE	케냐	6,102	6.10	2,627	3
6815990000	기타 석제품	TH	태 국	1,044	1.04	10,584	11
6815990000	기타 석제품	TR	터 키	15	0.02	279	0
6815990000	기타 석제품	PK	파 키 스 탄	87,302	87.30	48,216	48
6815990000	기타 석제품	PE	페 루	1	0.00	72	0
6815990000	기타 석제품	PT	포 르 투 갈	3	0.00	1,921	2
6815990000	기타 석제품	PL	폴 란 드	27	0.03	189	0
6815990000	기타 석제품	FR	프 랑 스	807	0.81	24,279	24
6815990000	기타 석제품	FI	핀 란 드	2	0.00	76	0
6815990000	기타 석제품	PH	필 리 핀	15	0.02	163	0
6815990000	기타 석제품	HK	홍 콩	3,534	3.53	32,410	32
9406100000	나무로 만든 것	LV	라 트 비 아	36,300	36.30	96,836	97
9406100000	나무로 만든 것	RU	러 시 아	255,110	255.11	377,761	378
9406100000	나무로 만든 것	LT	리 투 아 니 아	61,000	61.00	71,691	72
9406100000	나무로 만든 것	US	미 국	11	0.01	532	1
9406100000	나무로 만든 것	EE	에 스토 니 아	111,791	111.79	259,748	260
9406100000	나무로 만든 것	IT	이 탈 리 아	112,473	112.47	388,241	388
9406100000	나무로 만든 것	ID	인 도 네 시 아	24,878	24.88	6,371	6
9406100000	나무로 만든 것	JP	일 본	139,521	139.52	279,251	279
9406100000	나무로 만든 것	CN	중 국	421,156	421.16	722,094	722
9406100000	나무로 만든 것	CA	캐 나 다	15,272	15.27	54,600	55
9406100000	나무로 만든 것	FI	핀 란 드	41,030	41.03	104,692	105
9406100000	나무로 만든 것	PH	필 리 핀	85,578	85.58	71,753	72

IX.



남북교역

1. 품목별	438
2. HSK 10단위별	440

IX. 남북교역

IX. 남북교역

1. 품목별

반입

(단위 : kg, \$)

품 목	2016		2017		2018		2019		2020	
	중량	금액	중량	금액	중량	금액	중량	금액	중량	금액
계	206,314	300,853	-	-	-	-	-	-	-	-
목 재 류	113,719	4,548	-	-	-	-	-	-	-	-
원 목	-	-	-	-	-	-	-	-	-	-
제 재 목	-	-	-	-	-	-	-	-	-	-
기 타	113,719	4,548	-	-	-	-	-	-	-	-
단기소득입산물	92,595	296,305	-	-	-	-	-	-	-	-
송 이 버 섯	-	-	-	-	-	-	-	-	-	-
신선	-	-	-	-	-	-	-	-	-	-
냉동	-	-	-	-	-	-	-	-	-	-
건조	-	-	-	-	-	-	-	-	-	-
조제	-	-	-	-	-	-	-	-	-	-
표 고 버 섯	-	-	-	-	-	-	-	-	-	-
신선	-	-	-	-	-	-	-	-	-	-
건조	-	-	-	-	-	-	-	-	-	-
조제	-	-	-	-	-	-	-	-	-	-
잣 ^{주1)}	-	-	-	-	-	-	-	-	-	-
도 토 리	-	-	-	-	-	-	-	-	-	-
도 토 리 분	-	-	-	-	-	-	-	-	-	-
밤	84,525	270,480	-	-	-	-	-	-	-	-
호 두	-	-	-	-	-	-	-	-	-	-
미탈각	-	-	-	-	-	-	-	-	-	-
탈 각	-	-	-	-	-	-	-	-	-	-
고 사 리	-	-	-	-	-	-	-	-	-	-
신선	-	-	-	-	-	-	-	-	-	-
냉동	-	-	-	-	-	-	-	-	-	-
조제	-	-	-	-	-	-	-	-	-	-
건조	-	-	-	-	-	-	-	-	-	-
은 행	8,070	25,825	-	-	-	-	-	-	-	-
기 타	-	-	-	-	-	-	-	-	-	-
석 재 류	-	-	-	-	-	-	-	-	-	-

주1) 2003.3월부터 추가

※ 2009년 현재 밤(탈각,미탈각,냉동), 잣(탈각,미탈각,냉동), 호두(탈각,미탈각,냉동), 대추(신선, 건조, 냉동), 표고버섯(신선,건조)는 반입시 승인을 요하는 품목임
(근거) 남북교류협력에관한법률, 남북교류협력에관한법률시행령, 남북한교역대상물품및반출입승인절차에관한고시

1. 품 목 별

□ 반출

(단위 : kg, \$)

품 목	2016		2017		2018		2019		2020	
	중량	금액	중량	금액	중량	금액	중량	금액	중량	금액
계	188,954	261,510	-	-	-	-	-	-	-	-
목 재 류	28,954	19,110	-	-	-	-	-	-	-	-
섬 유 판	20,200	10,740	-	-	-	-	-	-	-	-
제 재 목	-	-	-	-	-	-	-	-	-	-
합 판	670	5,789	-	-	-	-	-	-	-	-
건축목공	10	580	-	-	-	-	-	-	-	-
기 타 주 2)	-	-	-	-	-	-	-	-	-	-
단기소득임산물	160,000	242,400	-	-	-	-	-	-	-	-
석 재 류	-	-	-	-	-	-	-	-	-	-

주2) 2003.11월부터 목상자 제외, 궤도용침목, 건축목공 추가 세분화

Ⅸ. 남북교역

2. HSK 10단위별

2020년 임산물 남북교역 실적 없음

FTA 관련 통계 Section



I. 우리나라의 FTA 추진 현황 ('21. 3월 기준)	443
II. FTA 협상 주요 품목 교역	447
III. FTA 관련 HSK별 현황	511

I .



우리나라의 FTA 추진 현황 (’21. 3월 기준)

I. 우리나라의 FTA 추진 현황 ('21. 3월 기준)

구 분	대상국가	협상상태	임산물 수출입(백만\$, '20년)		비 고
			수출액	수입액	
발효 (17건, 57개국)	칠 레	발효('04.04.01)	0.1	245.2	
	싱 가 포 르	발효('06.03.02)	5.4	3.2	
	E F T A	발효('06.09.01)	0.1	10.0	유럽자유무역연합(4개국) ¹⁾
	A S E A N	발효('07.06.01)	88.2	1728.2	아세안(10개국) ²⁾
	인 도	발효('10.01.01)	3.5	42.0	
	E U	발효('11.07.01)	15.4	493.5	유럽연합(27개국) ³⁾
	페 루	발효('11.08.01)	0.0	18.1	
	미 국	발효('12.03.15)	89.4	629.0	
	터 키	발효('13.05.01)	0.5	9.9	
	호 주	발효('14.12.12)	1.5	25.8	
	캐 나 다	발효('15.01.01)	1.2	270.3	
	중 국	발효('15.12.20)	74.5	1,263.7	
	뉴 질 랜 드	발효('15.12.20)	0.4	265.9	
	베 트 남	발효('15.12.20)	43.2	707.3	
	콜 롬 비 아	발효('16.07.15)	0.1	0.5	
	중 미	발효('21.03.01)	0.7	1.7	중미(5개국) ⁴⁾
	영 국	발효('21.01.01)	2.2	1.3	
서명·타결 (4건, 15개국)	이 스 라 엘	타결('19.08.21)	0.0	0.5	
	인 도 네 시 아	서명('20.12.18)	22.6	642.0	
	R C E P	서명('20.11.15)	207.9	3,398.4	한국제외 14개국 ⁵⁾
	캄 보 디 아	타결('21.02.03)	0.2	0.0	

* 진행중인 신규협상(8건) : 한중일, MERCOSUR⁶⁾, 우즈베키스탄, 필리핀, 말레이시아, 에콰도르, 러시아·중국 (서비스·투자)

* 진행중인 개선협상(3건) : 칠레, 인도, 아세안

* 검토중인 신규협상(2건) : PA⁷⁾, EAEU⁸⁾

1) EFTA(유럽자유무역연합, 4개국) : 스위스, 노르웨이, 아이슬란드, 리히텐슈타인

2) ASEAN(아세안, 10개국) : 브루나이, 캄보디아, 인도네시아, 라오스, 말레이시아, 미얀마, 필리핀, 싱가포르, 베트남, 태국

3) EU(유럽연합, 27개국) : 오스트리아, 벨기에, 체코, 키프로스, 덴마크, 에스토니아, 핀란드, 프랑스, 독일, 그리스, 헝가리, 아일랜드, 이탈리아, 라트비아, 리투아니아, 룩셈부르크, 몰타, 네덜란드, 폴란드, 포르투갈, 슬로바키아, 슬로베니아, 스페인, 스웨덴, 불가리아, 루마니아, 크로아티아 * 영국 브렉시트

4) 중미(5개국) : 파나마, 코스타리카, 온두라스, 엘살바도르, 니카라과

5) RCEP(역내포괄적경제동반자협정, 15개국) : 한국, 아세안10개국, 중국, 일본, 호주, 뉴질랜드

6) MERCOSUR(남미공동시장, 4개국) : 아르헨티나, 브라질, 파라과이, 우루과이

7) PA(태평양동맹, 4개국) : 멕시코, 칠레, 페루, 콜롬비아

8) EAEU(유라시아경제연합, 5개국) : 러시아, 카자흐스탄, 벨라루스, 아르메니아, 키르기스스탄



II.

FTA 협상 주요 품목 교역

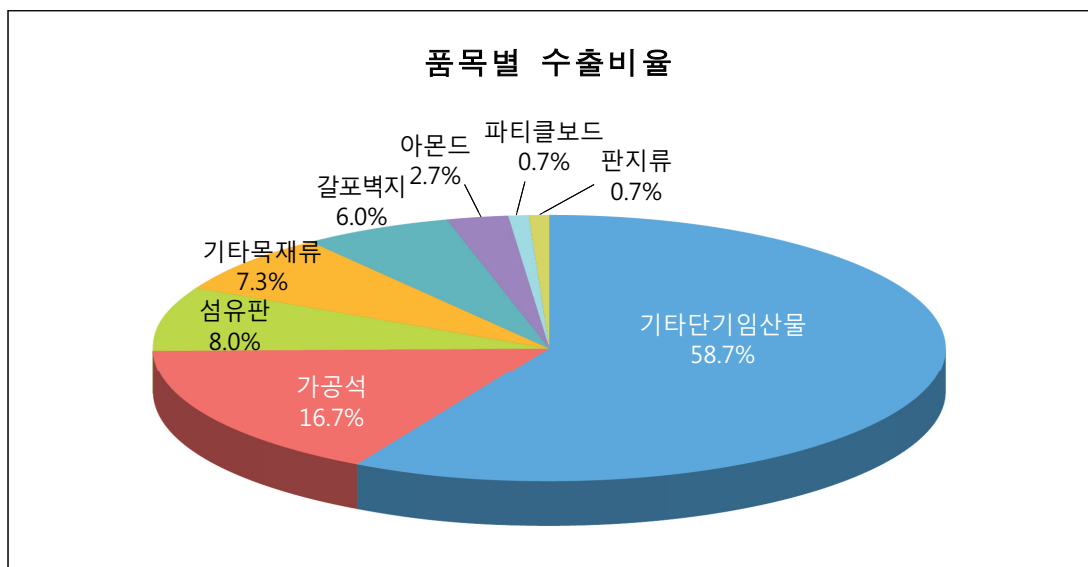
1. 타결·발효 국가	448
2. 협상 진행 국가	490
3. 기타 주요국	504

1. 타결·발효 국가

1) 칠레

▣ 수출

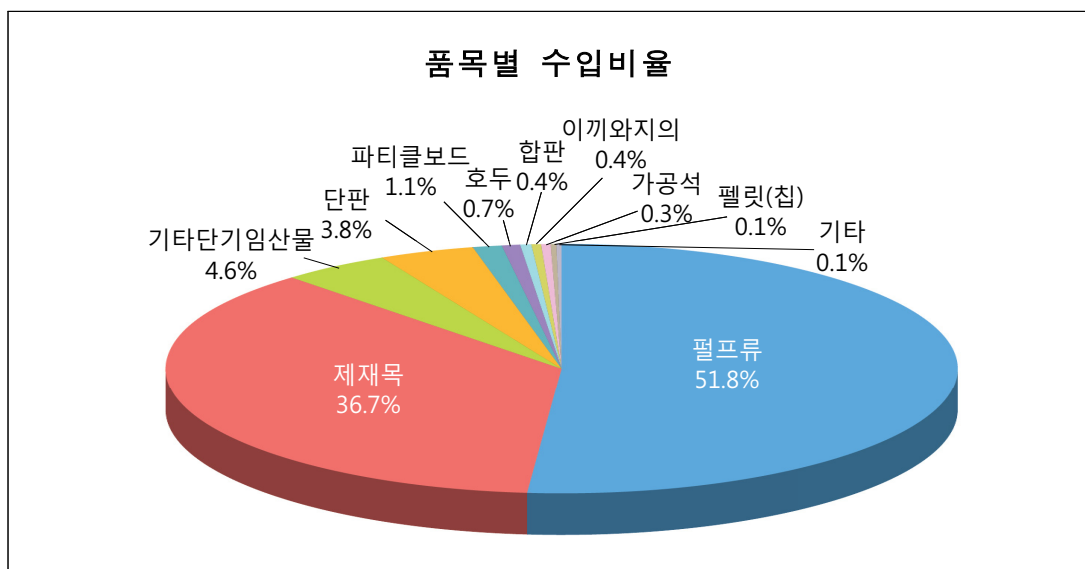
순위	품 목 명	'19년 수출액 (천\$)	비중 (%)	'20년 수출액 (천\$)	비중 (%)
	합 계	106	100.0	150	100.0
1	기타단기임산물	17	16.0	88	58.7
2	가 공 석	9	8.5	25	16.7
3	섬 유 판	0	0.0	12	8.0
4	기 타 목 재 류	60	56.6	11	7.3
5	갈 포 벽 지	19	17.9	9	6.0
6	아 몬 드	0	0.0	4	2.7
7	파 티 클 보 드	0	0.0	1	0.7
8	판 지 류	0	0.0	1	0.7
9	목 제 틀	1	0.9	0	0.0
	기 타	0	0.0	0	0.0



Ⅱ. FTA 협상 주요 품목 교역 / 1. 타결·발효 국가

■ 수입

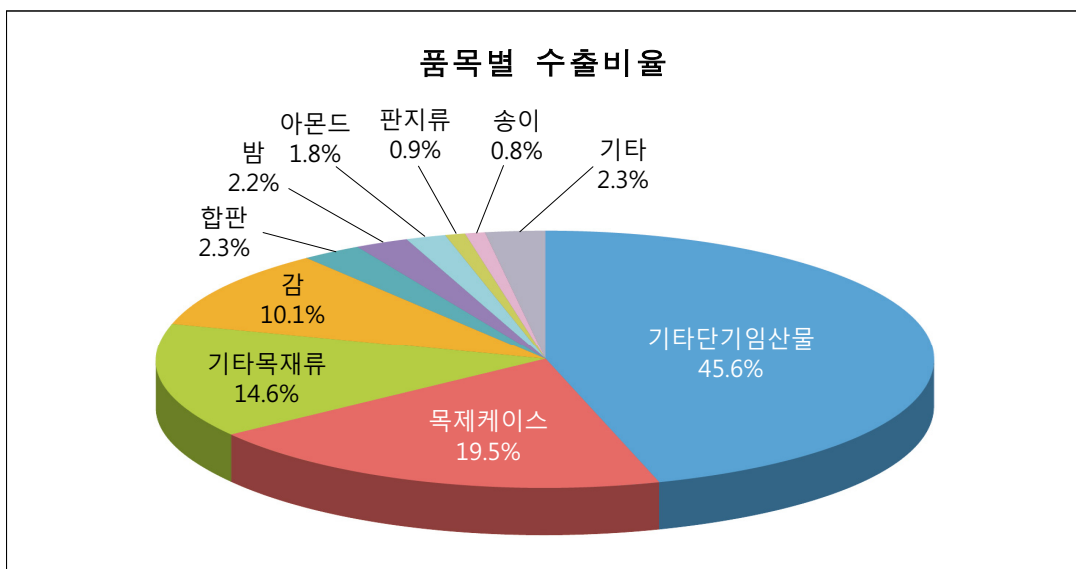
순위	품 목 명	'19년 수입액 (천\$)	비중 (%)	'20년 수입액 (천\$)	비중 (%)
	합 계	380,796	100.0	245,161	100.0
1	펄 프 류	231,920	60.9	127,044	51.8
2	제 재 목	122,088	32.1	90,072	36.7
3	기타단기임산물	11,722	3.1	11,268	4.6
4	단 판	6,251	1.6	9,265	3.8
5	파 티 클 보 드	1,137	0.3	2,766	1.1
6	호 두	3,090	0.8	1,634	0.7
7	합 판	2,790	0.7	1,051	0.4
8	이 끼 와 지 의	935	0.2	906	0.4
9	가 공 석	0	0.0	779	0.3
10	펠 릿 (칩)	328	0.1	245	0.1
	기 타	535	0.1	131	0.1



2) 싱가포르

▣ 수출

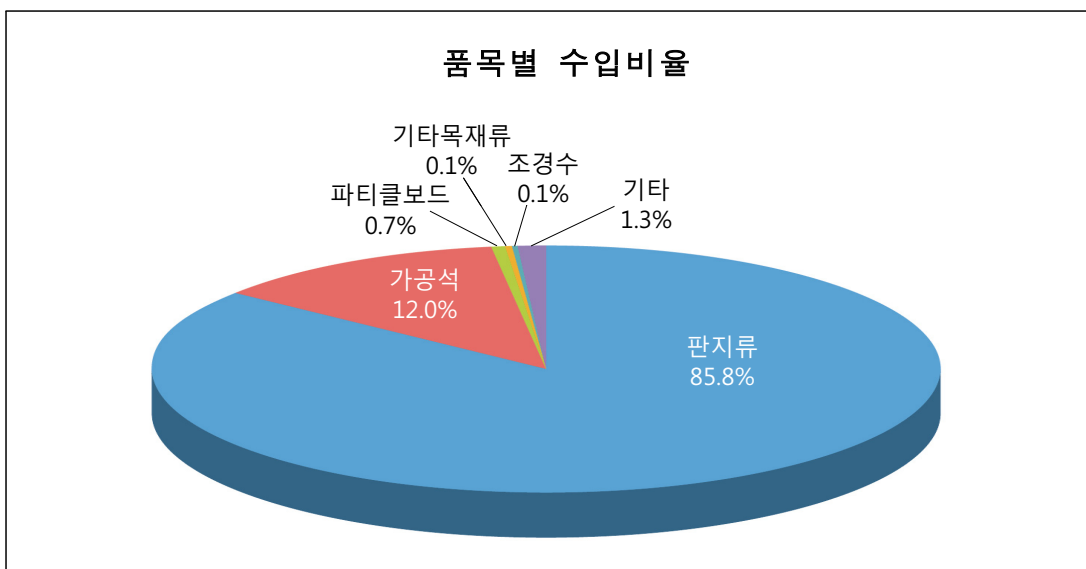
순위	품 목 명	'19년 수출액 (천\$)	비중 (%)	'20년 수출액 (천\$)	비중 (%)
	합 계	1,311	100.0	1,681	100.0
1	기타단기임산물	218	16.6	766	45.6
2	목 제 케 이 스	216	16.5	327	19.5
3	기 타 목 재 류	332	25.3	245	14.6
4	감	238	18.2	170	10.1
5	합 판	51	3.9	38	2.3
6	밤	38	2.9	37	2.2
7	아 몬 드	0	0.0	31	1.8
8	판 지 류	12	0.9	15	0.9
9	송 이	4	0.3	14	0.8
	기 타	202	15.4	38	2.3



Ⅱ. FTA 협상 주요 품목 교역 / 1. 타결·발효 국가

■ 수입

순위	품 목 명	'19년 수출액 (천\$)	비중 (%)	'20년 수출액 (천\$)	비중 (%)
	합 계	6,198	100.0	3,255	100.0
1	판 지 류	5,656	91.3	2,792	85.8
2	가 공 석	428	6.9	391	12.0
3	갈 포 벽 지	28	0.5	0	0.0
4	파 티 클 보 드	25	0.4	23	0.7
5	목 제 케 이 스	19	0.3	0	0.0
6	목 제 틀	13	0.2	1	0.0
7	기 타 목 재 류	8	0.1	2	0.1
8	조 경 수	6	0.1	3	0.1
9	로 진	5	0.1	0	0.0
10	합 판	5	0.1	0	0.0
	기 타	5	0.1	43	1.3

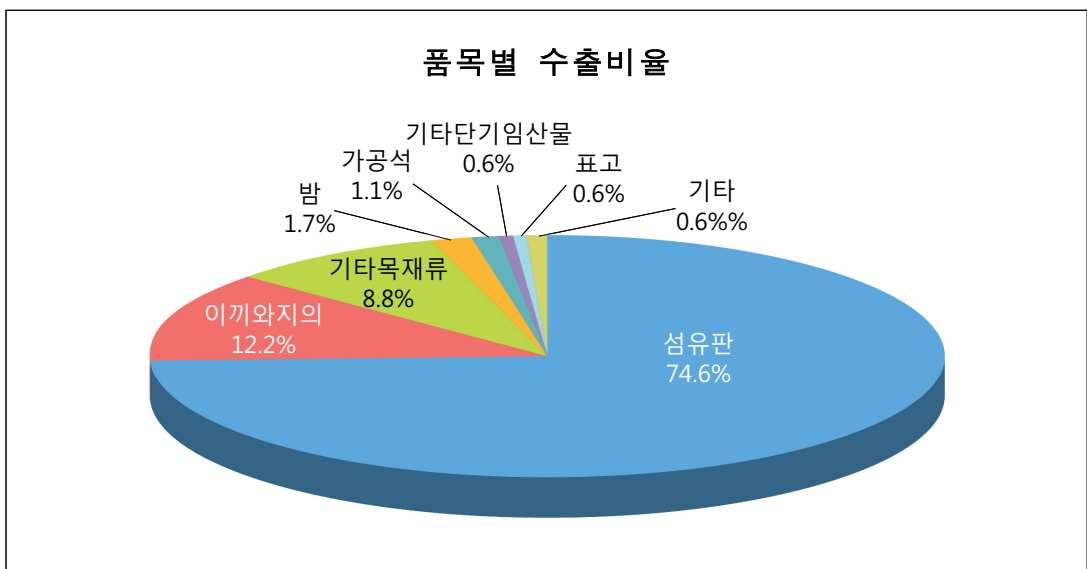


3) EFTA

(4개국): 스위스, 노르웨이, 아이슬란드, 리히텐슈타인

■ 수출

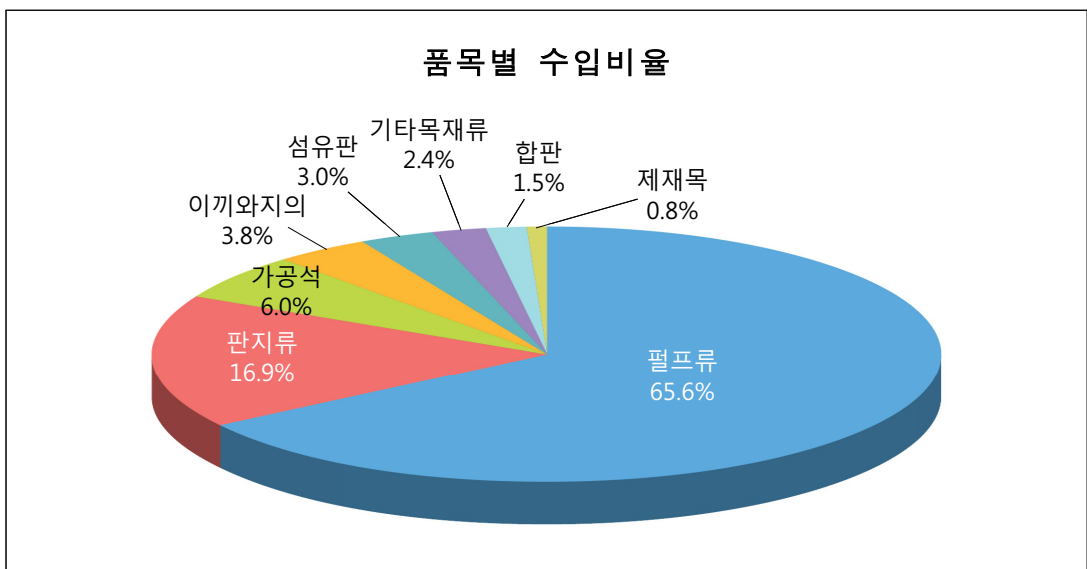
순위	품 목 명	'19년 수출액 (천\$)	비중 (%)	'20년 수출액 (천\$)	비중 (%)
	합 계	239	100.0	181	100.0
1	섬 유 관	181	75.7	135	74.6
2	이 끼 와 지 의	0	0.0	22	12.2
3	기 타 목 재 류	22	9.2	16	8.8
4	밤	0	0.0	3	1.7
5	가 공 석	16	6.7	2	1.1
6	기타단기임산물	0	0.0	1	0.6
7	표 고	0	0.0	1	0.6
8	목 제 케 이 스	1	0.4	0	0.0
9	아 몬 드	0	0.0	0	0.0
10	산 양 삼	0	0.0	0	0.0
	기 타	19	7.9	1	0.6



II. FTA 협상 주요 품목 교역 / 1. 타결·발효 국가

■ 수입

순위	품 목 명	'19년 수출액 (천\$)	비중 (%)	'20년 수출액 (천\$)	비중 (%)
	합 계	12,661	100.0	10,080	100.0
1	펄 프 류	8,936	70.6	6,608	65.6
2	판 지 류	714	5.6	1,700	16.9
3	가 공 석	518	4.1	604	6.0
4	이 끼 와 지 의	689	5.4	386	3.8
5	섬 유 판	144	1.1	299	3.0
6	기 타 목 재 류	89	0.7	240	2.4
7	합 판	338	2.7	150	1.5
8	제 재 목	443	3.5	85	0.8
9	기타단기임산물	2	0.0	3	0.0
10	수 피 류	0	0.0	2	0.0
	기 타	788	6.2	3	0.0

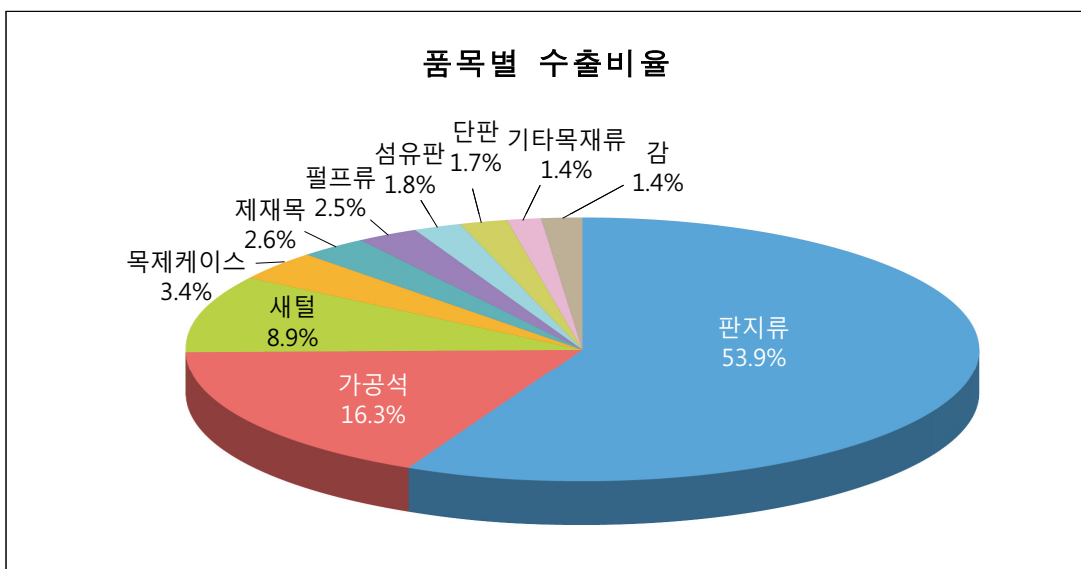


4) ASEAN

(10개국): 브루나이, 캄보디아, 인도네시아, 라오스, 말레이시아, 미얀마, 필리핀, 싱가포르, 베트남, 태국

■ 수출

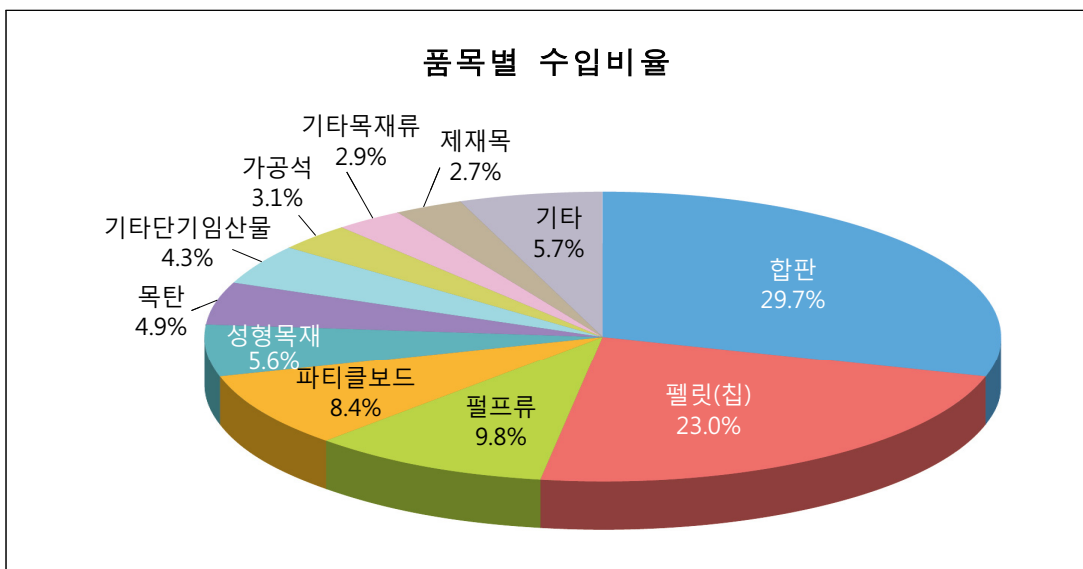
순위	품 목 명	'19년 수출액 (천\$)	비중 (%)	'20년 수출액 (천\$)	비중 (%)
	합 계	76,030	100.0	88,307	100.0
1	판 지 류	24,552	32.3	47,629	53.9
2	가 공 석	17,785	23.4	14,430	16.3
3	새 털	14,400	18.9	7,829	8.9
4	목 제 케 이 스	2,441	3.2	3,045	3.4
5	제 재 목	1,648	2.2	2,288	2.6
6	펄 프 류	2,774	3.6	2,214	2.5
7	섬 유 판	2,001	2.6	1,620	1.8
8	단 판	1,214	1.6	1,517	1.7
9	기 타 목 재 류	1,563	2.1	1,275	1.4
10	감	1,194	1.6	1,254	1.4
	기 타	6,458	8.5	5,206	0.0



II. FTA 협상 주요 품목 교역 / 1. 타결·발효 국가

■ 수입

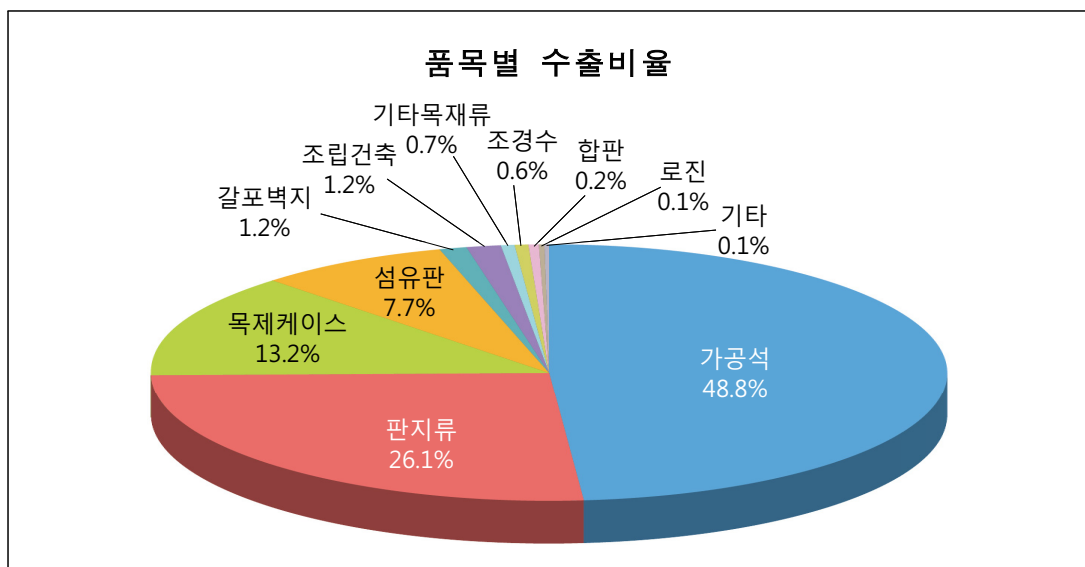
순위	품 목 명	'19년 수입액 (천\$)	비중 (%)	'20년 수입액 (천\$)	비중 (%)
	합 계	1,878,981	100.0	1,728,223	100.0
1	합 판	527,236	28.1	512,645	29.7
2	펠릿 (칩)	447,156	23.8	396,754	23.0
3	펄 프 류	206,517	11.0	169,058	9.8
4	파티클보드	151,429	8.1	145,672	8.4
5	성형목재	101,862	5.4	96,000	5.6
6	목 탄	83,441	4.4	84,253	4.9
7	기타단기임산물	89,164	4.7	74,344	4.3
8	가 공 석	58,367	3.1	53,316	3.1
9	기 타 목 재 류	46,073	2.5	50,780	2.9
10	제 재 목	49,343	2.6	47,523	2.7
	기 타	118,393	6.3	97,878	5.7



5) 인도

▣ 수출

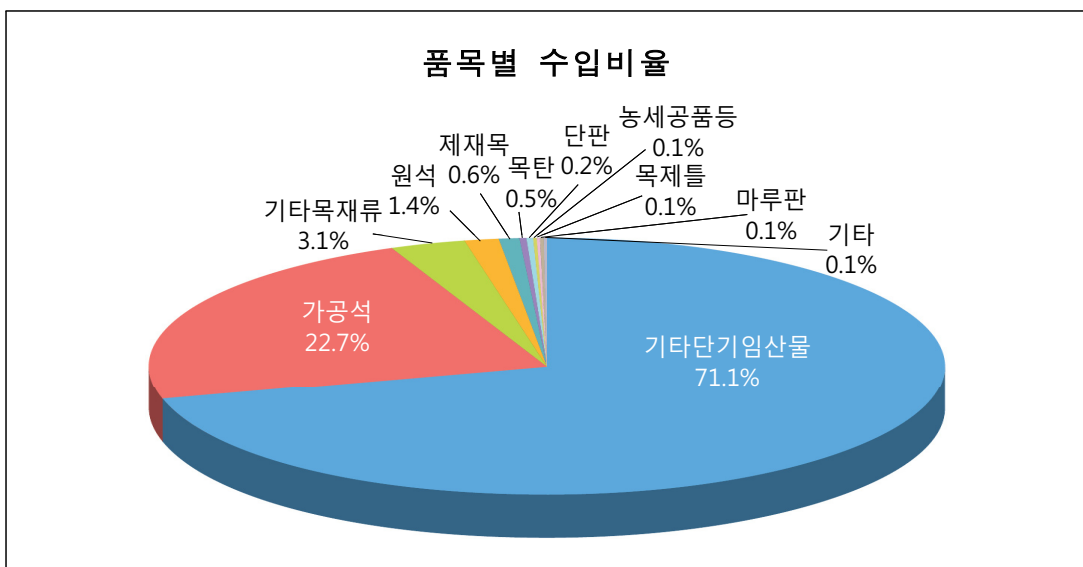
순위	품 목 명	'19년 수출액 (천\$)	비중 (%)	'20년 수출액 (천\$)	비중 (%)
	합 계	4,793	100.0	3,488	100.0
1	가 공 석	2,064	43.1	1,702	48.8
2	판 지 류	1,325	27.6	910	26.1
3	목 제 케 이 스	518	10.8	460	13.2
4	섬 유 판	311	6.5	269	7.7
5	갈 포 벽 지	432	9.0	43	1.2
6	조 립 건 축	48	1.0	41	1.2
7	기 타 목 재 류	16	0.3	26	0.7
8	조 경 수	0	0.0	22	0.6
9	합 판	5	0.1	7	0.2
10	로 진	0	0.0	5	0.1
	기 타	74	1.5	3	0.1



II. FTA 협상 주요 품목 교역 / 1. 타결·발효 국가

■ 수입

순위	품 목 명	'19년 수입액 (천\$)	비중 (%)	'20년 수입액 (천\$)	비중 (%)
	합 계	38,845	100.0	42,040	100.0
1	기타단기임산물	25,146	64.7	29,885	71.1
2	가 공 석	8,913	22.9	9,526	22.7
3	기 타 목 재 류	700	1.8	1,292	3.1
4	원 석	741	1.9	600	1.4
5	제 재 목	503	1.3	253	0.6
6	목 탄	221	0.6	230	0.5
7	단 판	94	0.2	93	0.2
8	농 세 공 품 등	81	0.2	61	0.1
9	목 제 틀	39	0.1	29	0.1
10	마 루 판	25	0.1	22	0.1
	기 타	2,382	6.1	49	0.1

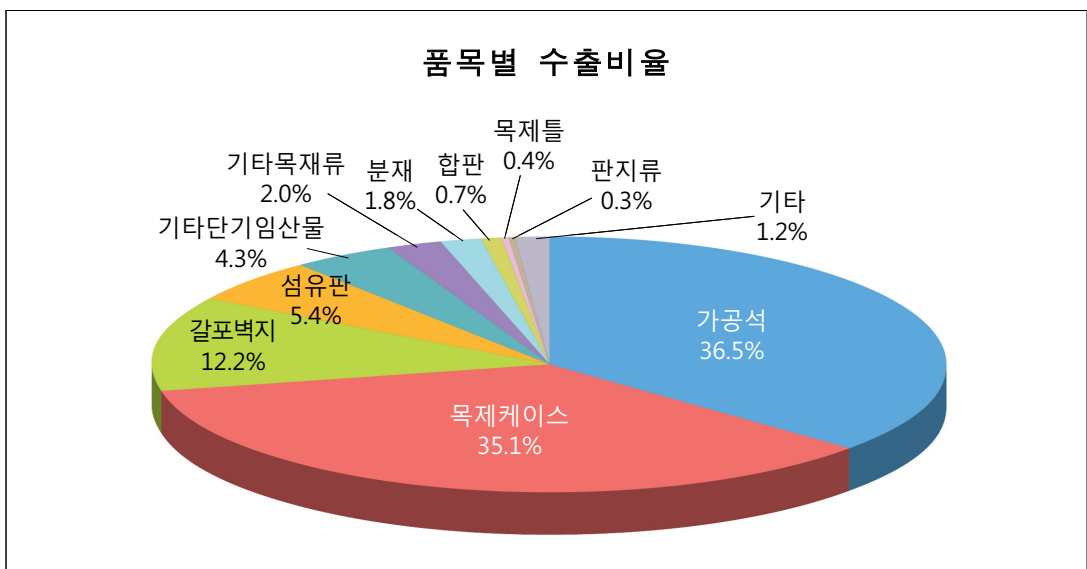


6) EU

(27개국): 오스트리아, 벨기에, 체코, 키프로스, 덴마크, 에스토니아, 핀란드, 프랑스, 독일, 그리스, 헝가리, 아일랜드, 이탈리아, 라트비아, 리투아니아, 룩셈부르크, 몰타, 네덜란드, 폴란드, 포르투갈, 슬로바키아, 슬로베니아, 스페인, 스웨덴, 불가리아, 루마니아, 크로아티아
*영국 브렉시트

▣ 수출

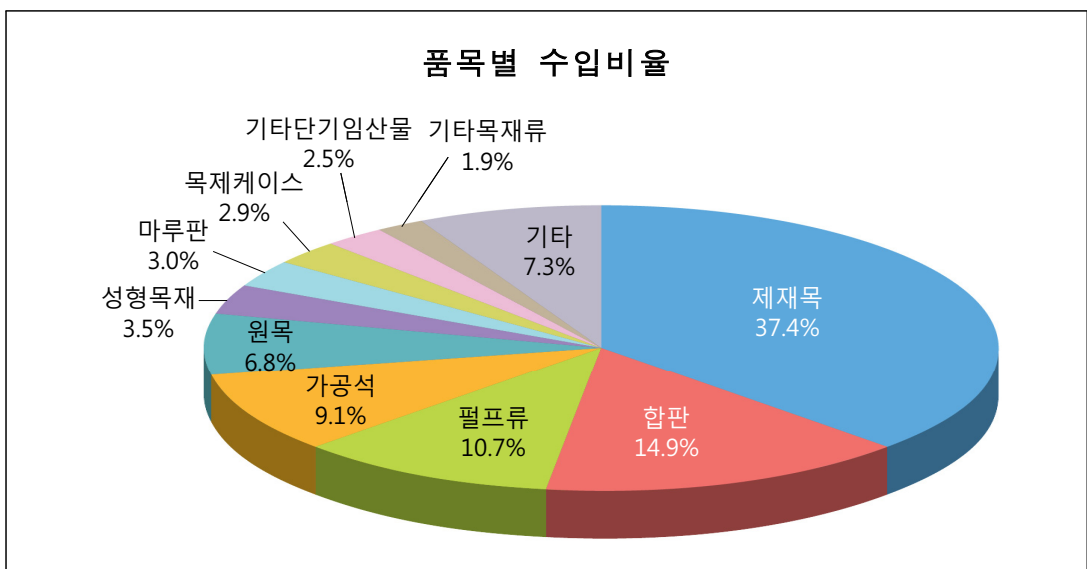
순위	품 목 명	'19년 수출액 (천\$)	비중 (%)	'20년 수출액 (천\$)	비중 (%)
	합 계	18,942	100.0	17,349	100.0
1	가 공 석	8,064	42.6	6,336	36.5
2	목 제 케 이 스	5,823	30.7	6,082	35.1
3	갈 포 벽 지	2,462	13.0	2,110	12.2
4	섬 유 판	915	4.8	939	5.4
5	기타단기임산물	602	3.2	751	4.3
6	기 타 목 재 류	232	1.2	353	2.0
7	분 재	303	1.6	318	1.8
8	합 관	178	0.9	123	0.7
9	목 제 틀	7	0.0	76	0.4
10	판 지 류	21	0.1	58	0.3
	기 타	335	1.8	203	1.2



II. FTA 협상 주요 품목 교역 / 1. 타결·발효 국가

■ 수입

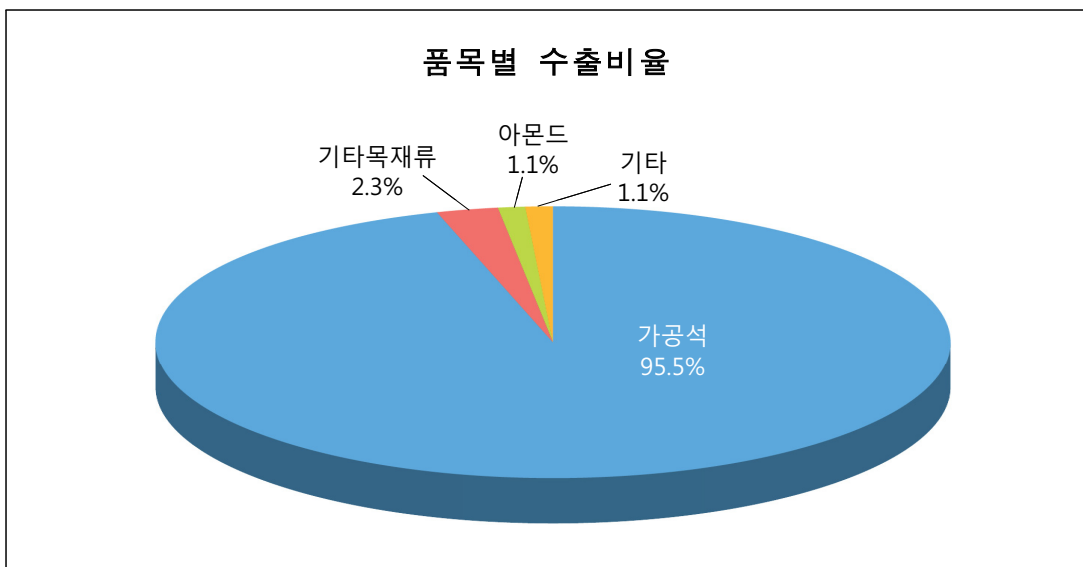
순위	품 목 명	'19년 수출액 (천\$)	비중 (%)	'20년 수출액 (천\$)	비중 (%)
	합 계	463,508	100.0	484,684	100.0
1	제 재 목	174,939	37.7	181,133	37.4
2	합 판	64,587	13.9	72,010	14.9
3	펄 프 류	57,168	12.3	52,044	10.7
4	가 공 석	44,455	9.6	44,129	9.1
5	원 목	18,527	4.0	33,153	6.8
6	성 형 목 재	15,432	3.3	16,936	3.5
7	마 루 판	9,212	2.0	14,599	3.0
8	목 제 케 이 스	11,753	2.5	14,036	2.9
9	기타단기임산물	11,827	2.6	12,234	2.5
10	기 타 목 재 류	8,607	1.9	8,967	1.9
	기 타	47,001	10.1	35,443	7.3



7) 페루

▣ 수출

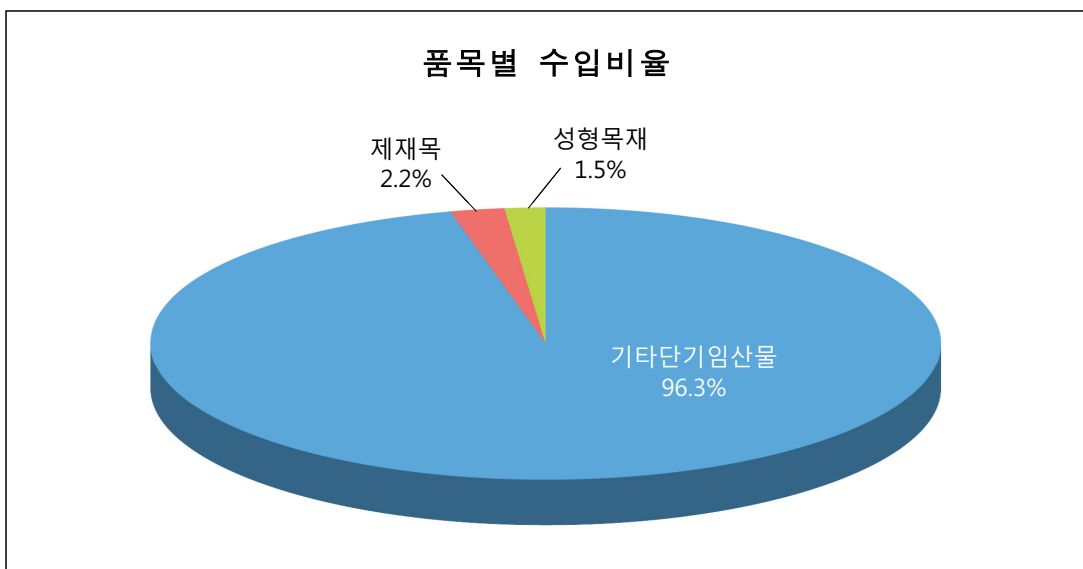
순위	품 목 명	'19년 수출액 (천\$)	비중 (%)	'20년 수출액 (천\$)	비중 (%)
	합 계	101	100.0	88	100.0
1	가 공 석	81	80.2	84	95.5
2	기 타 목 재 류	11	10.9	2	2.3
3	아 몬 드	0	0.0	1	1.1
4	밤	0	0.0	0	0.0
5	갈 포 벽 지	1	1.0	0	0.0
6	기타단기임산물	0	0.0	0	0.0
7	섬 유 판	6	5.9	0	0.0
8	목 제 케 이 스	1	1.0	0	0.0
	기 타	1	1.0	1	1.1



II. FTA 협상 주요 품목 교역 / 1. 타결·발효 국가

■ 수입

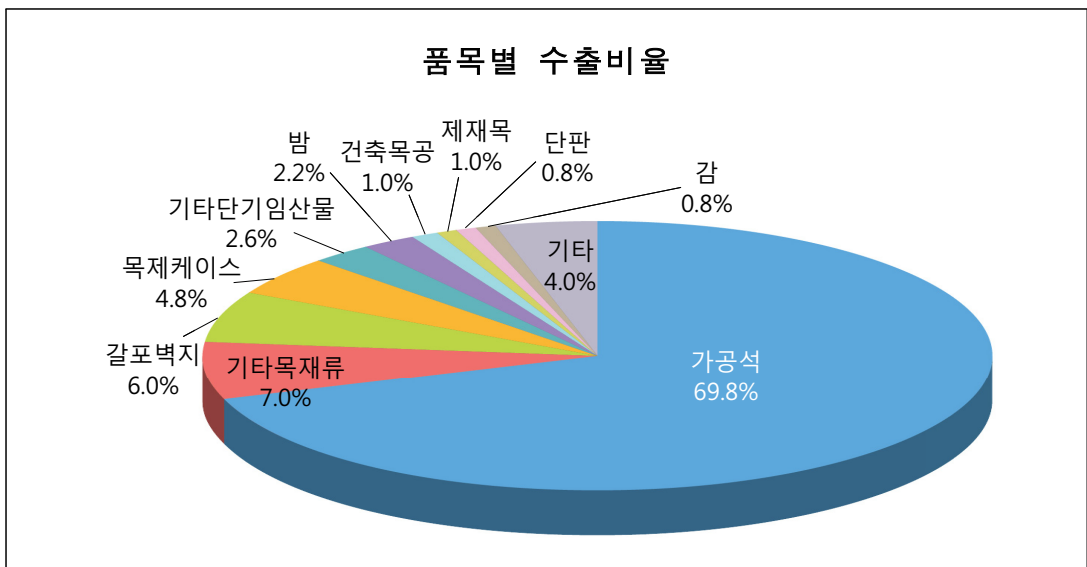
순위	품 목 명	'19년 수출액 (천\$)	비중 (%)	'20년 수출액 (천\$)	비중 (%)
	합 계	12,761	100.0	18,113	100.0
1	기타단기임산물	12,021	94.2	17,441	96.3
2	제 재 목	504	3.9	394	2.2
3	성 형 목 재	216	1.7	269	1.5
4	이 끼 와 지 의	8	0.1	5	0.0
5	기 타 목 재 류	2	0.0	3	0.0
6	펠 릿 (칩)	0	0.0	1	0.0
7	원 목	0	0.0	0	0.0
8	가 공 석	2	0.0	0	0.0
9	농 세 공 품 등	8	0.1	0	0.0
10	수 피 류	0	0.0	0	0.0
	기 타	0	0.0	0	0.0



8) 미국

▣ 수출

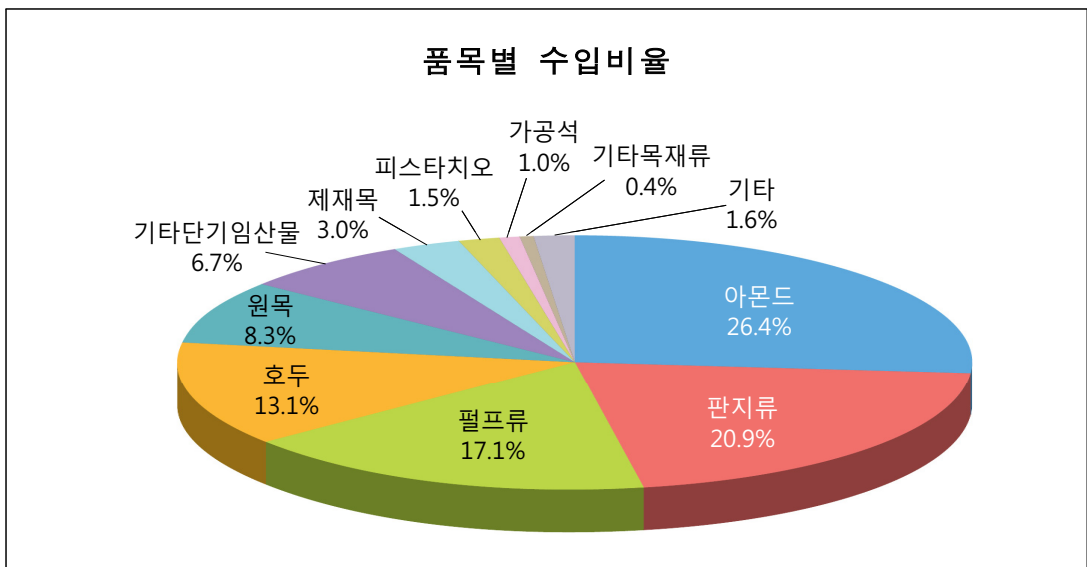
순위	품 목 명	'19년 수출액 (천\$)	비중 (%)	'20년 수출액 (천\$)	비중 (%)
	합 계	73,820	100.0	89,425	100.0
1	가 공 석	52,371	70.9	62,421	69.8
2	기 타 목 재 류	2,680	3.6	6,220	7.0
3	갈 포 벽 지	6,630	9.0	5,384	6.0
4	목 제 케 이 스	4,635	6.3	4,314	4.8
5	기타단기임산물	1,428	1.9	2,312	2.6
6	밤	1,891	2.6	2,003	2.2
7	건 축 목 공	184	0.2	907	1.0
8	제 재 목	149	0.2	892	1.0
9	단 판	715	1.0	698	0.8
10	감	825	1.1	684	0.8
	기 타	2,312	3.1	3,590	4.0



II. FTA 협상 주요 품목 교역 / 1. 타결·발효 국가

■ 수입

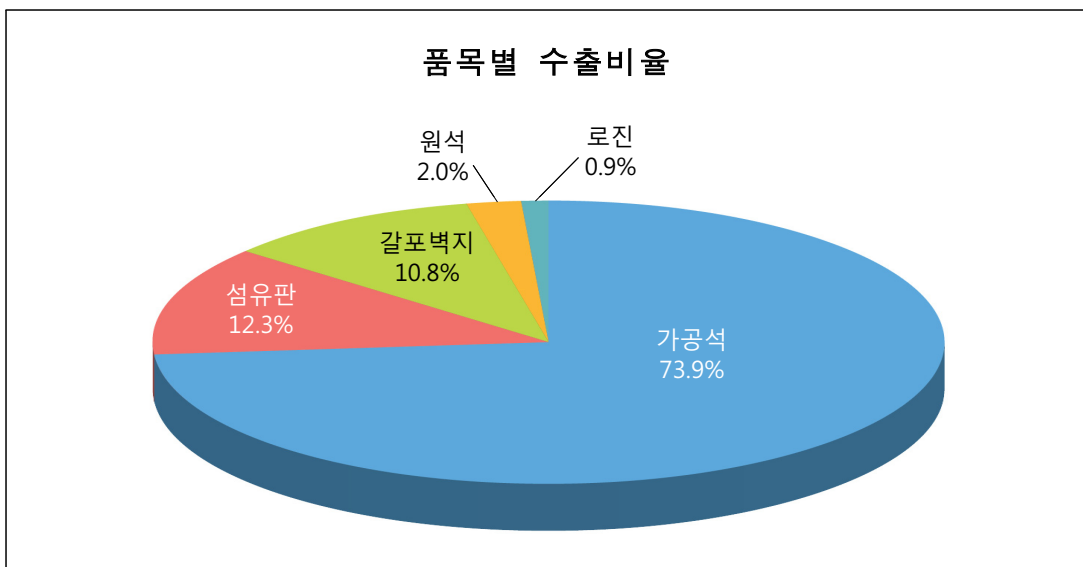
순위	품 목 명	'19년 수출액 (천\$)	비중 (%)	'20년 수출액 (천\$)	비중 (%)
	합 계	721,418	100.0	629,067	100.0
1	아 몬 드	176,931	24.5	166,343	26.4
2	판 지 류	165,754	23.0	131,679	20.9
3	펄 프 류	148,624	20.6	107,384	17.1
4	호 두	79,849	11.1	82,650	13.1
5	원 목	59,616	8.3	52,082	8.3
6	기타단기임산물	35,649	4.9	42,100	6.7
7	제 재 목	17,891	2.5	19,094	3.0
8	피 스타 치 오	8,902	1.2	9,158	1.5
9	가 공 석	13,171	1.8	5,990	1.0
10	기 타 목 재 류	2,429	0.3	2,295	0.4
	기 타	12,602	1.7	10,292	1.6



9) 터키

▣ 수출

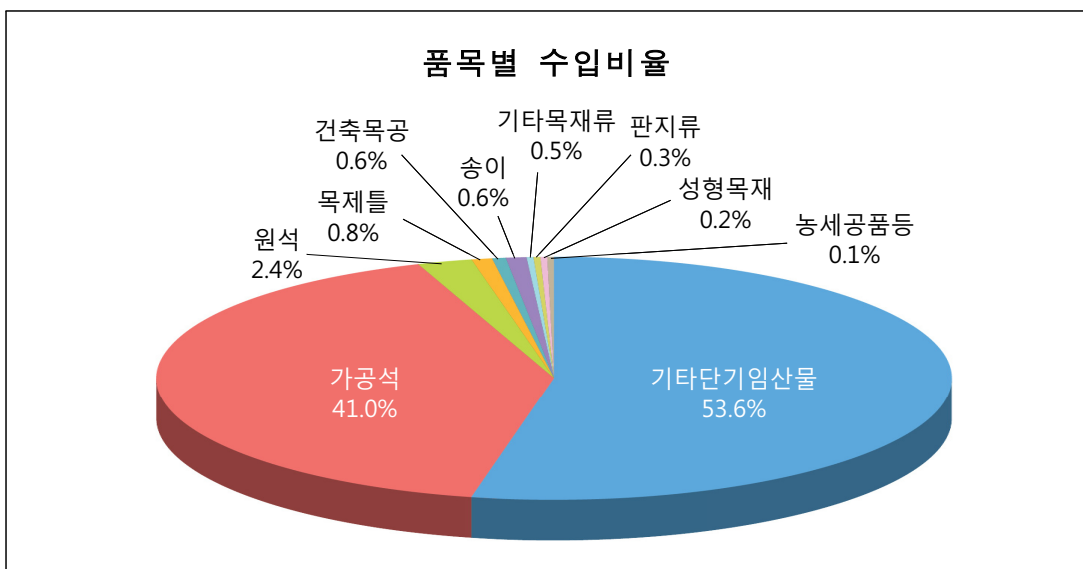
순위	품 목 명	'19년 수출액 (천\$)	비중 (%)	'20년 수출액 (천\$)	비중 (%)
	합 계	508	100.0	563	100.0
1	가 공 석	419	82.5	416	73.9
2	섬 유 판	0	0.0	69	12.3
3	갈 포 벽 지	61	12.0	61	10.8
4	원 석	8	1.6	11	2.0
5	로 진	17	3.3	5	0.9
6	기 타 목 재 류	1	0.2	1	0.2
7	기타단기임산물	1	0.2	0	0.0
8	목 제 케 이 스	0	0.0	0	0.0
9	합 판	0	0.0	0	0.0



II. FTA 협상 주요 품목 교역 / 1. 타결·발효 국가

■ 수입

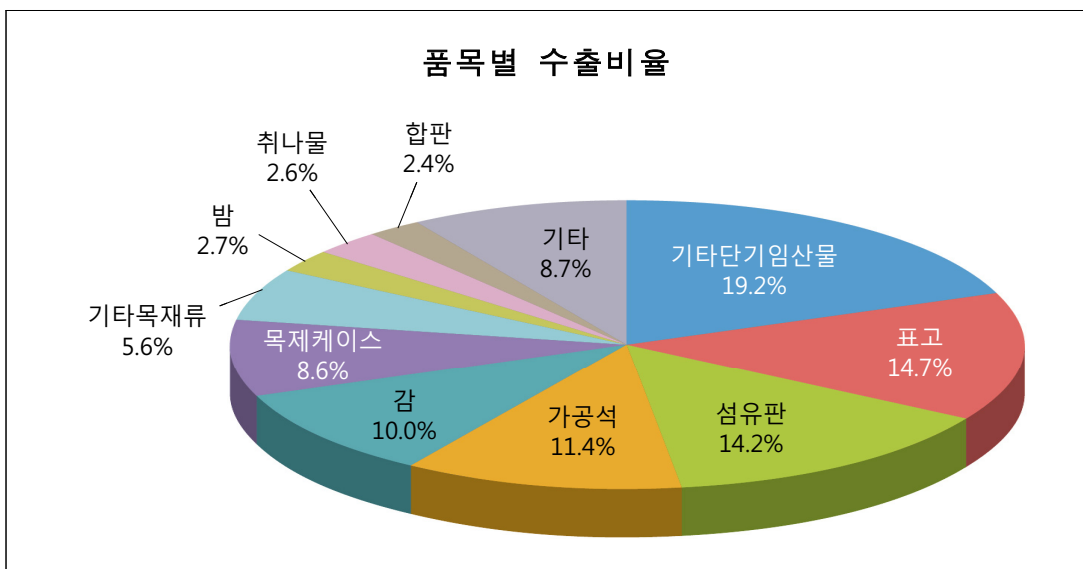
순위	품 목 명	'19년 수출액 (천\$)	비중 (%)	'20년 수출액 (천\$)	비중 (%)
	합 계	9,438	100.0	9,945	100.0
1	기타단기임산물	5,445	57.7	5,329	53.6
2	가 공 석	3,472	36.8	4,080	41.0
3	원 석	139	1.5	237	2.4
4	목 제 틀	80	0.8	80	0.8
5	건 축 목 공	0	0.0	58	0.6
6	송 이	0	0.0	56	0.6
7	기 타 목 재 류	58	0.6	49	0.5
8	판 지 류	0	0.0	25	0.3
9	성 형 목 재	0	0.0	18	0.2
10	농 세 공 품 등	0	0.0	9	0.1
	기 타	244	2.6	4	0.0



10) 호주

▣ 수출

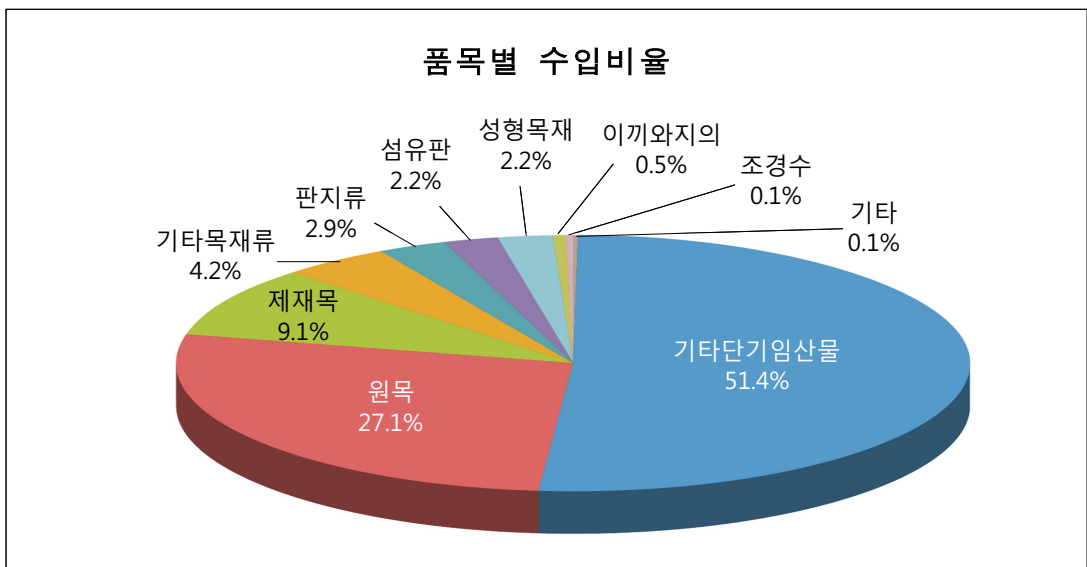
순위	품 목 명	'19년 수출액 (천\$)	비중 (%)	'20년 수출액 (천\$)	비중 (%)
	합 계	1,489	100.0	1,528	100.0
1	기타단기임산물	22	1.5	293	19.2
2	표 고	249	16.7	224	14.7
3	섬 유 판	270	18.1	217	14.2
4	가 공 석	163	10.9	174	11.4
5	감	28	1.9	153	10.0
6	목 제 케 이 스	125	8.4	132	8.6
7	기 타 목 재 류	91	6.1	85	5.6
8	밤	33	2.2	42	2.7
9	취 나 물	16	1.1	39	2.6
10	합 판	21	1.4	36	2.4
	기 타	471	31.6	133	8.7



II. FTA 협상 주요 품목 교역 / 1. 타결·발효 국가

■ 수입

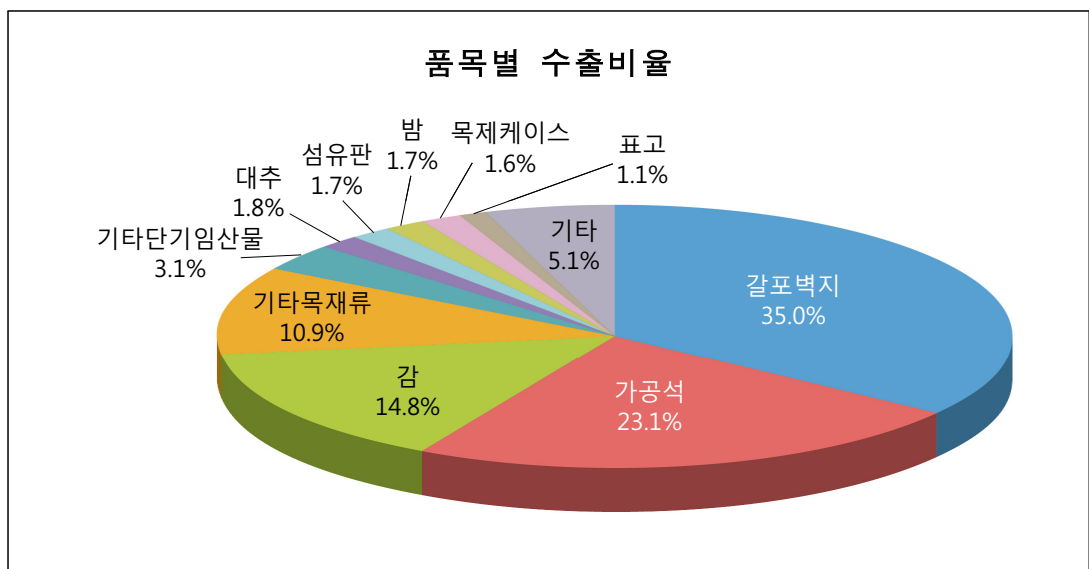
순위	품 목 명	'19년 수출액 (천\$)	비중 (%)	'20년 수출액 (천\$)	비중 (%)
	합 계	21,376	100.0	25,777	100.0
1	기타단기임산물	12,369	57.9	13,245	51.4
2	원 목	1,574	7.4	6,988	27.1
3	제 재 목	1,767	8.3	2,348	9.1
4	기 타 목 재 류	1,231	5.8	1,095	4.2
5	판 지 류	1,956	9.2	752	2.9
6	섬 유 판	655	3.1	577	2.2
7	성 형 목 재	476	2.2	566	2.2
8	이 끼 와 지 의	195	0.9	140	0.5
9	조 경 수	73	0.3	35	0.1
10	표 고	0	0.0	9	0.0
	기 타	1,080	5.1	22	0.1



11) 캐나다

▣ 수출

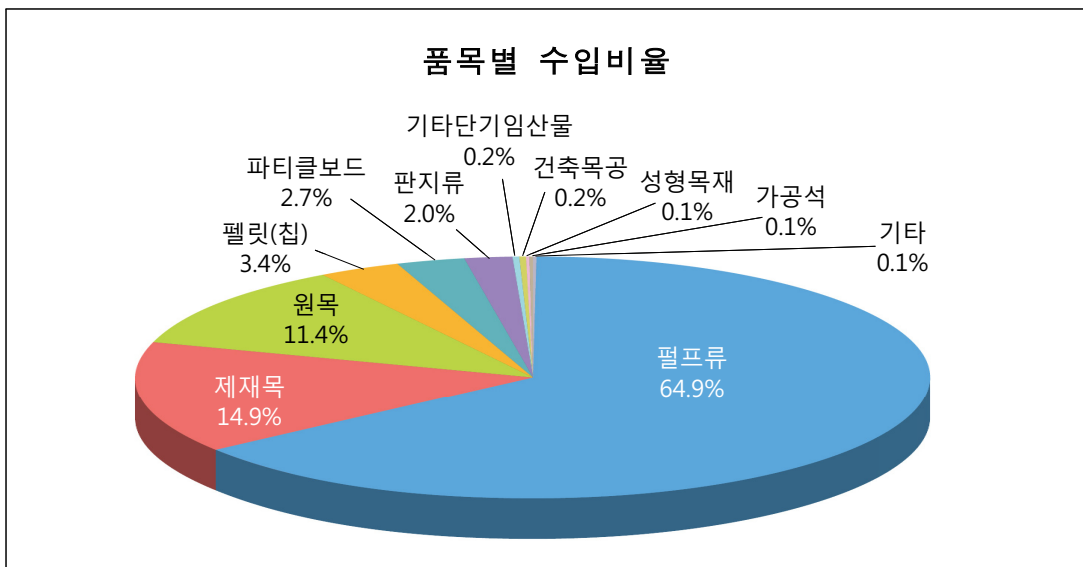
순위	품 목 명	'19년 수출액 (천\$)	비중 (%)	'20년 수출액 (천\$)	비중 (%)
	합 계	1,289	100.0	1,219	100.0
1	갈 포 벽 지	428	33.2	427	35.0
2	가 공 석	373	28.9	282	23.1
3	감	125	9.7	181	14.8
4	기 타 목 재 류	76	5.9	133	10.9
5	기타단기임산물	59	4.6	38	3.1
6	대 추	10	0.8	22	1.8
7	섬 유 판	20	1.6	21	1.7
8	밤	13	1.0	21	1.7
9	목 제 케 이 스	41	3.2	19	1.6
10	표 고	8	0.6	13	1.1
	기 타	136	10.6	62	5.1



II. FTA 협상 주요 품목 교역 / 1. 타결·발효 국가

■ 수입

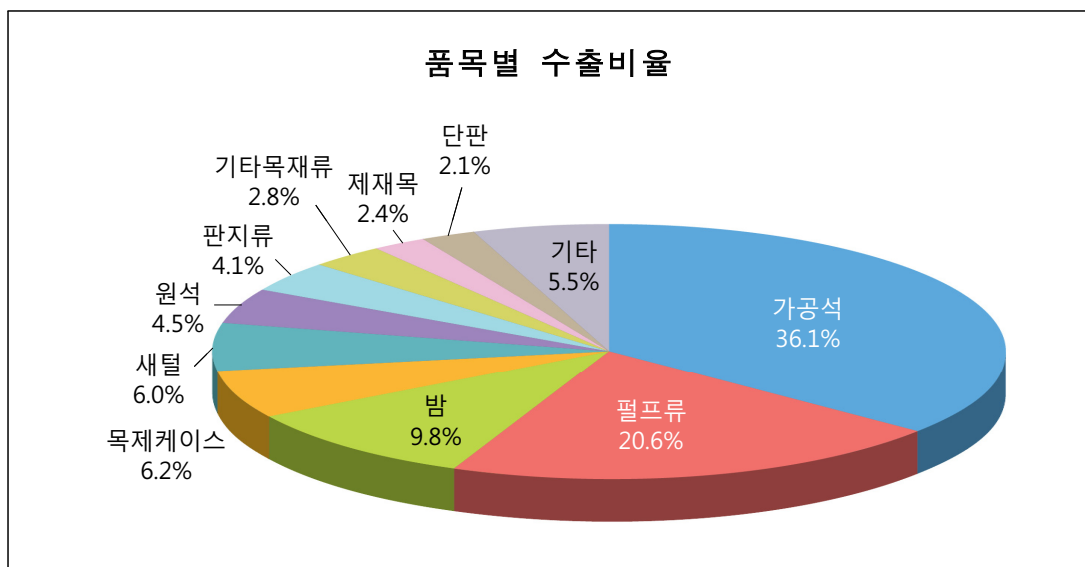
순위	품 목 명	'19년 수출액 (천\$)	비중 (%)	'20년 수출액 (천\$)	비중 (%)
	합 계	370,567	100.0	270,267	100.0
1	펄 프 류	259,818	70.1	175,509	64.9
2	제 재 목	39,450	10.6	40,213	14.9
3	원 목	45,851	12.4	30,680	11.4
4	펠 릿 (칩)	1,942	0.5	9,254	3.4
5	파 티 클 보 드	12,204	3.3	7,313	2.7
6	판 지 류	9,111	2.5	5,451	2.0
7	기타단기임산물	639	0.2	660	0.2
8	건 축 목 공	562	0.2	421	0.2
9	성 형 목 재	381	0.1	400	0.1
10	가 공 석	34	0.0	142	0.1
	기 타	575	0.2	224	0.1



12) 중국

▣ 수출

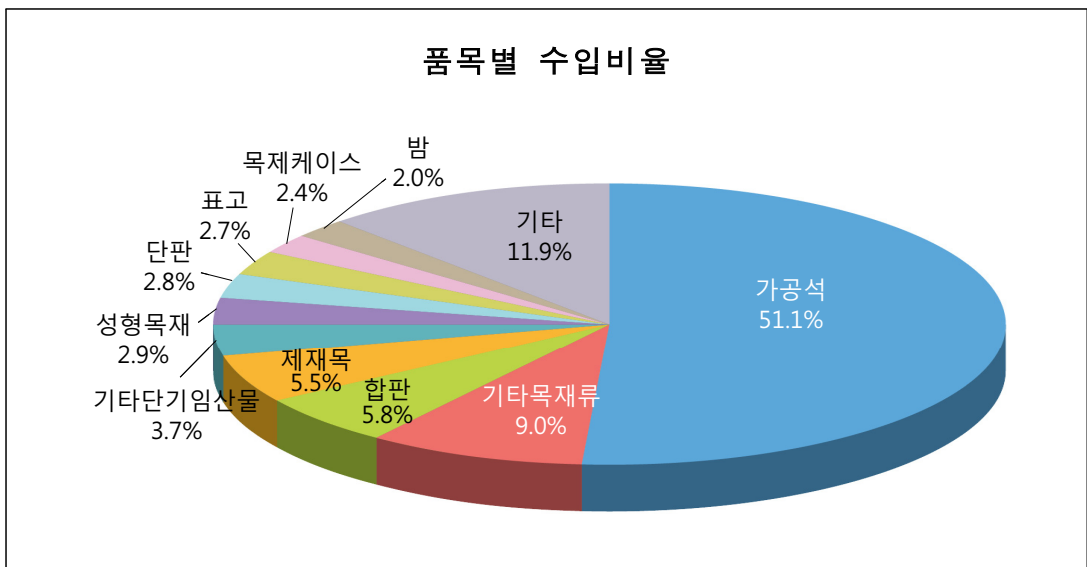
순위	품 목 명	'19년 수출액 (천\$)	비중 (%)	'20년 수출액 (천\$)	비중 (%)
	합 계	89,767	100.0	74,535	100.0
1	가 공 석	22,050	24.6	26,889	36.1
2	펄 프 류	8,720	9.7	15,340	20.6
3	밤	10,398	11.6	7,314	9.8
4	목 제 케 이 스	2,567	2.9	4,591	6.2
5	새 털	10,630	11.8	4,469	6.0
6	원 석	5,767	6.4	3,345	4.5
7	판 지 류	19,392	21.6	3,028	4.1
8	기 타 목 재 류	1,448	1.6	2,090	2.8
9	제 재 목	2,847	3.2	1,806	2.4
10	단 판	1,601	1.8	1,548	2.1
	기 타	4,347	4.8	4,115	5.5



II. FTA 협상 주요 품목 교역 / 1. 타결·발효 국가

■ 수입

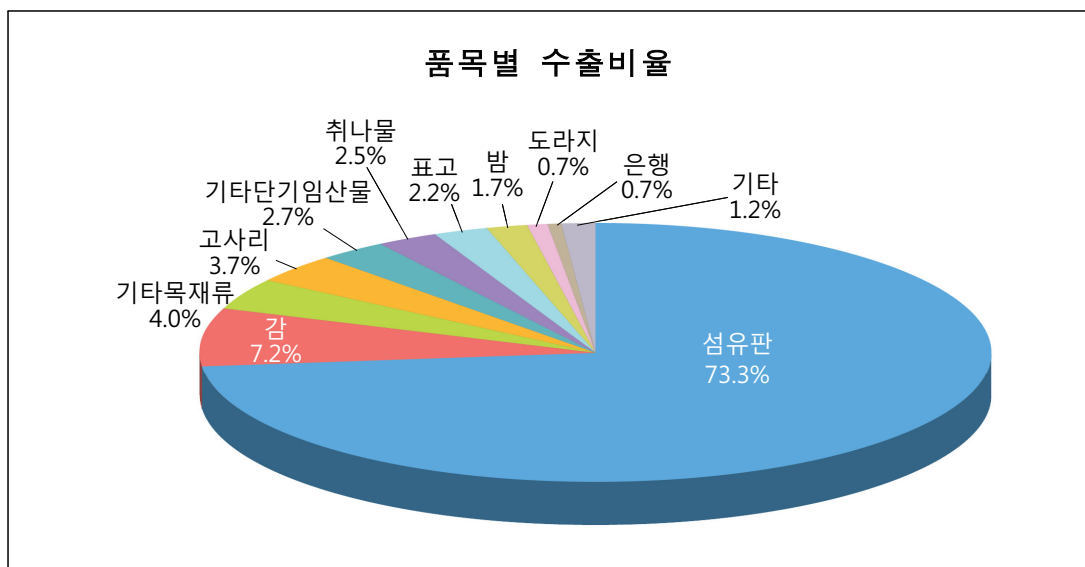
순위	품 목 명	'19년 수출액 (천\$)	비중 (%)	'20년 수출액 (천\$)	비중 (%)
	합 계	1,415,711	100.0	1,263,734	100.0
1	가 공 석	736,116	52.0	646,120	51.1
2	기 타 목 재 류	111,504	7.9	113,637	9.0
3	합 관	87,053	6.1	73,728	5.8
4	제 재 목	64,403	4.5	69,932	5.5
5	기타단기임산물	55,339	3.9	46,918	3.7
6	성 형 목 재	43,770	3.1	36,140	2.9
7	단 판	31,076	2.2	35,653	2.8
8	표 고	37,857	2.7	33,877	2.7
9	목 제 케 이 스	25,757	1.8	30,927	2.4
10	밤	26,798	1.9	25,832	2.0
	기 타	196,038	13.8	150,970	11.9



13) 뉴질랜드

▣ 수출

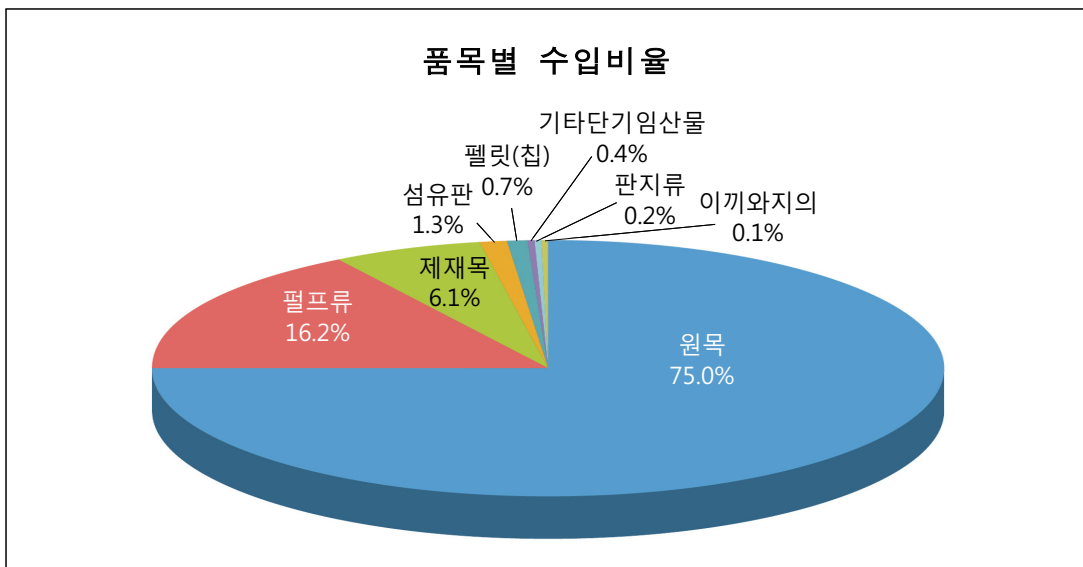
순위	품 목 명	'19년 수출액 (천\$)	비중 (%)	'20년 수출액 (천\$)	비중 (%)
	합 계	313	100.0	404	100.0
1	섬 유 관	124	39.6	296	73.3
2	감	121	38.7	29	7.2
3	기 타 목 재 류	17	5.4	16	4.0
4	고 사 리	7	2.2	15	3.7
5	기타단기임산물	12	3.8	11	2.7
6	취 나 물	4	1.3	10	2.5
7	표 고	0	0.0	9	2.2
8	밤	7	2.2	7	1.7
9	도 라 지	6	1.9	3	0.7
10	은 행	3	1.0	3	0.7
	기 타	12	3.8	5	1.2



II. FTA 협상 주요 품목 교역 / 1. 타결·발효 국가

■ 수입

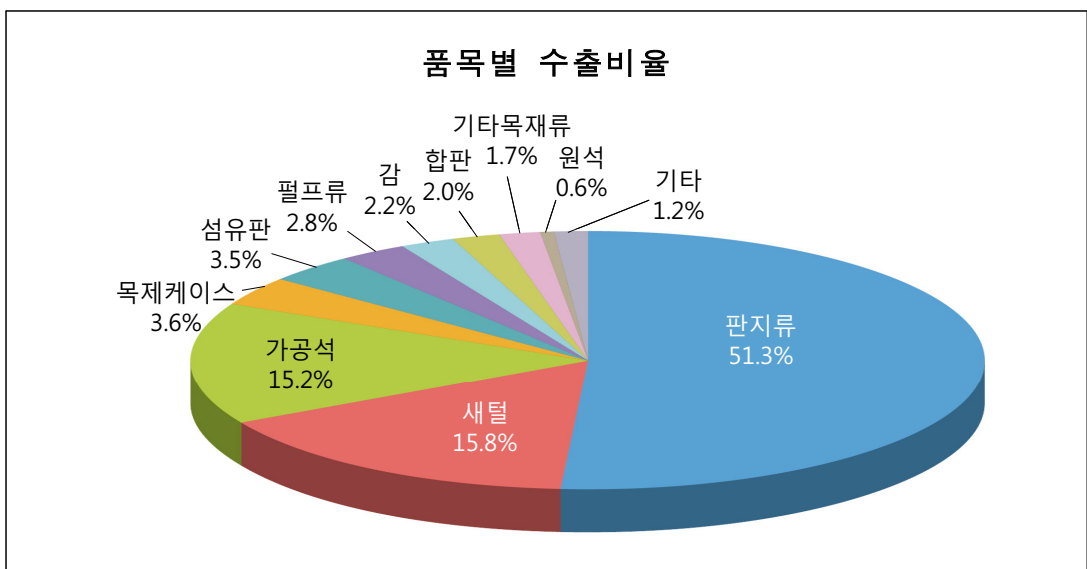
순위	품 목 명	'19년 수출액 (천\$)	비중 (%)	'20년 수출액 (천\$)	비중 (%)
	합 계	308,809	100.0	265,875	100.0
1	원 목	234,049	75.8	199,455	75.0
2	펄 프 류	46,532	15.1	43,022	16.2
3	제 재 목	19,042	6.2	16,264	6.1
4	섬 유 판	1,728	0.6	3,443	1.3
5	펠 릿 (칩)	4,043	1.3	1,744	0.7
6	기타단기임산물	1,131	0.4	1,122	0.4
7	판 지 류	1,985	0.6	419	0.2
8	이 끼 와 지 의	252	0.1	290	0.1
9	수 피 류	40	0.0	104	0.0
10	성 형 목 재	0	0.0	5	0.0
	기 타	7	0.0	7	0.0



14) 베트남

▣ 수출

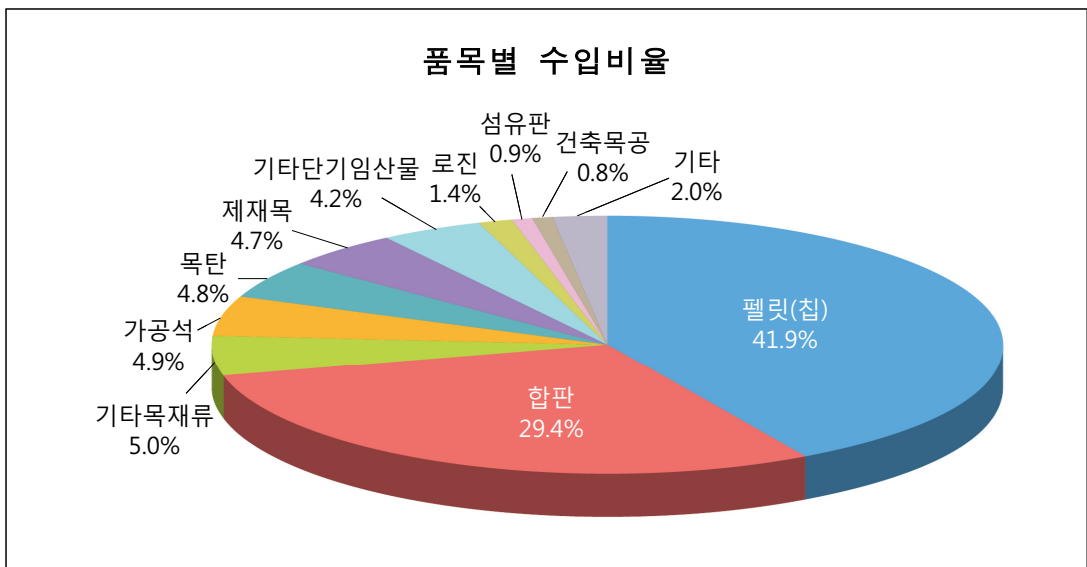
순위	품 목 명	'19년 수출액 (천\$)	비중 (%)	'20년 수출액 (천\$)	비중 (%)
	합 계	46,334	100.0	43,212	100.0
1	관 지 류	17,322	37.4	22,158	51.3
2	새 털	12,406	26.8	6,827	15.8
3	가 공 석	7,108	15.3	6,582	15.2
4	목 제 케 이 스	1,097	2.4	1,555	3.6
5	섬 유 판	1,909	4.1	1,500	3.5
6	펄 프 류	2,646	5.7	1,222	2.8
7	감	790	1.7	965	2.2
8	합 판	259	0.6	871	2.0
9	기 타 목 재 류	789	1.7	731	1.7
10	원 석	311	0.7	264	0.6
	기 타	1,697	3.7	537	1.2



Ⅱ. FTA 협상 주요 품목 교역 / 1. 타결·발효 국가

■ 수입

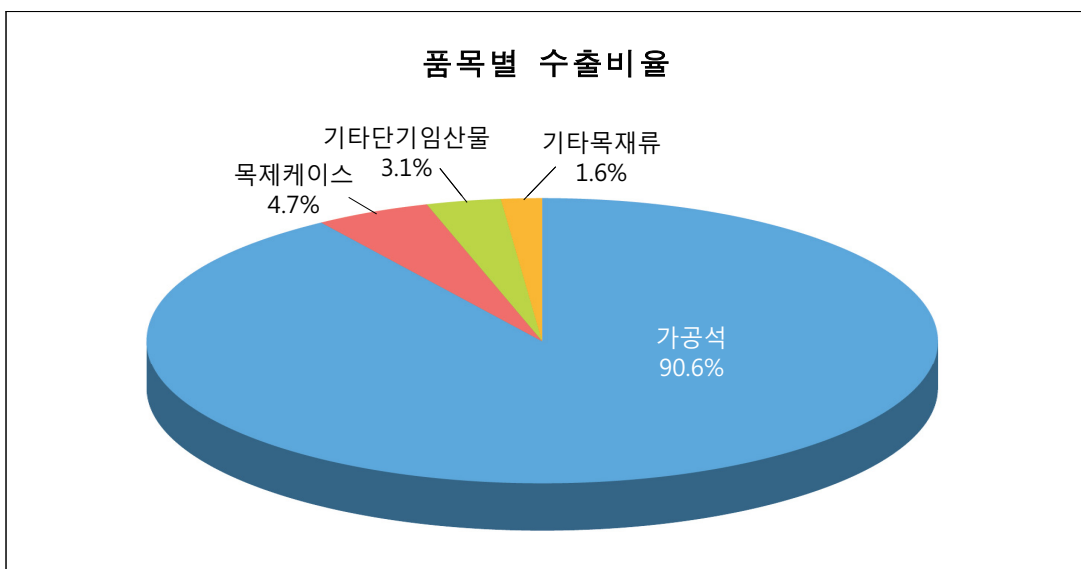
순위	품 목 명	'19년 수입액 (천\$)	비중 (%)	'20년 수입액 (천\$)	비중 (%)
	합 계	731,550	100.0	707,278	100.0
1	펠릿 (칩)	325,600	44.5	296,594	41.9
2	합 판	215,774	29.5	208,165	29.4
3	기 타 목 재 류	32,610	4.5	35,252	5.0
4	가 공 석	35,936	4.9	34,358	4.9
5	목 탄	32,196	4.4	34,103	4.8
6	제 재 목	29,548	4.0	33,185	4.7
7	기타단기임산물	31,032	4.2	29,656	4.2
8	로 진	6,650	0.9	9,739	1.4
9	섬 유 판	4,644	0.6	6,176	0.9
10	건 축 목 공	6,381	0.9	5,827	0.8
	기 타	11,179	1.5	14,223	2.0



15) 콜롬비아

▣ 수출

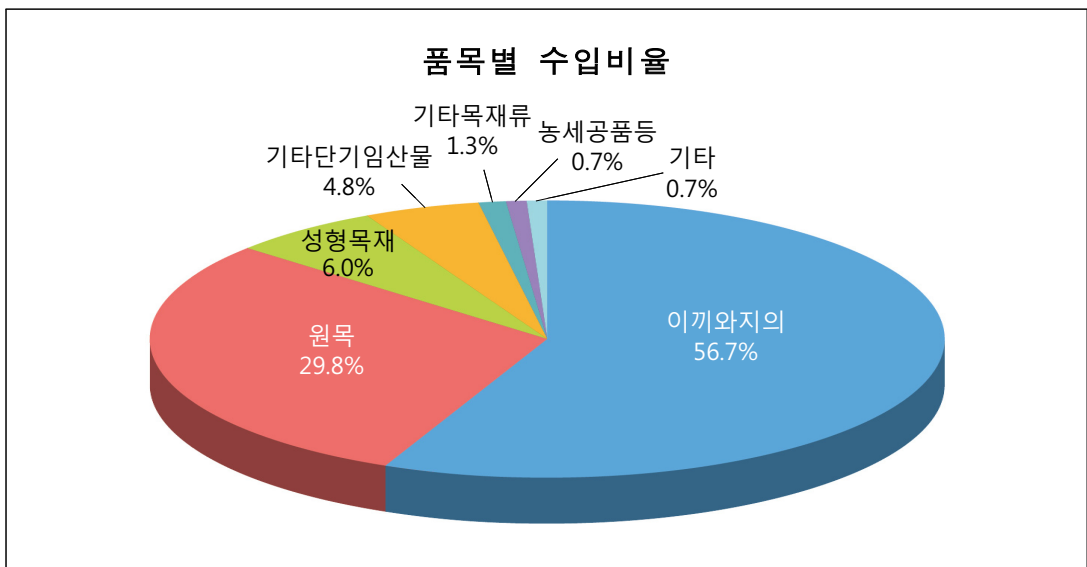
순위	품 목 명	'19년 수출액 (천\$)	비중 (%)	'20년 수출액 (천\$)	비중 (%)
	합 계	205	100.0	128	100.0
1	가 공 석	99	48.3	116	90.6
2	목 제 케 이 스	6	2.9	6	4.7
3	기타단기임산물	51	24.9	4	3.1
4	기 타 목 재 류	20	9.8	2	1.6
5	판 지 류	29	14.1	0	0.0
6	파 티 클 보 드	0	0.0	0	0.0
	기 타	0	0.0	0	0.0



II. FTA 협상 주요 품목 교역 / 1. 타결·발효 국가

■ 수입

순위	품 목 명	'19년 수입액 (천\$)	비중 (%)	'20년 수입액 (천\$)	비중 (%)
	합 계	198	100.0	547	100.0
1	이 끼 와 지 의	137	69.2	310	56.7
2	원 목	48	24.2	163	29.8
3	성 형 목 재	0	0.0	33	6.0
4	기타단기임산물	0	0.0	26	4.8
5	기 타 목 재 류	2	1.0	7	1.3
6	농 세 공 품 등	4	2.0	4	0.7
	기 타	7	3.5	4	0.7

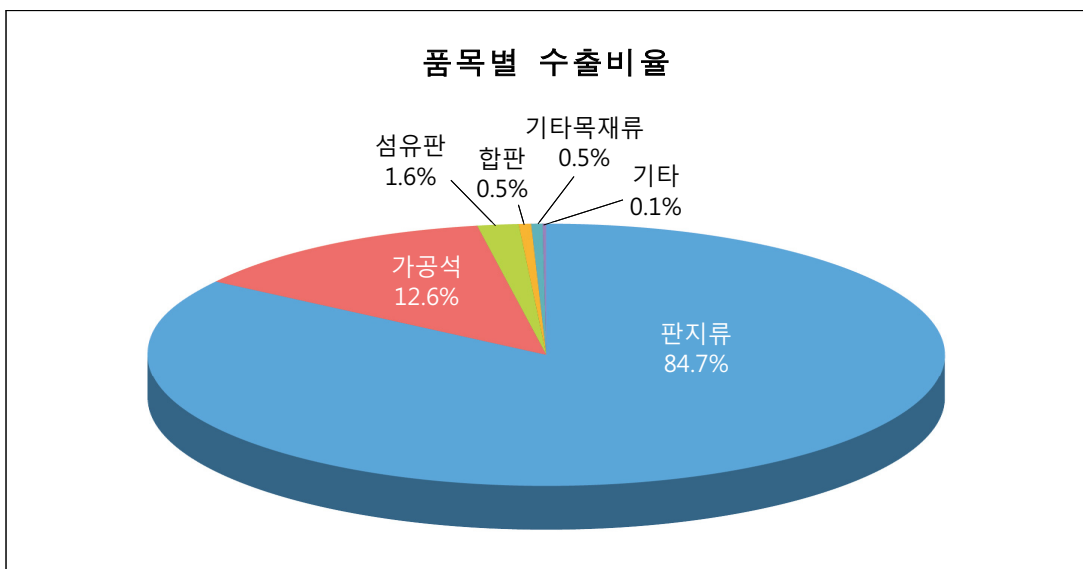


16) 중미

(5개국): 파나마, 코스타리카, 온두라스, 엘살바도르, 니카라과

■ 수출

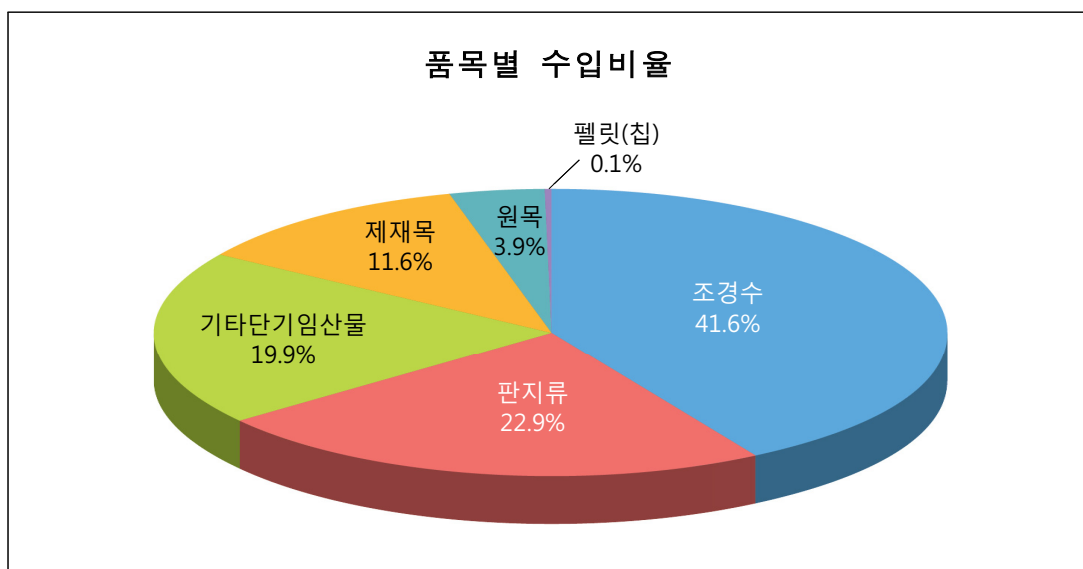
순위	품 목 명	'19년 수출액 (천\$)	비중 (%)	'20년 수출액 (천\$)	비중 (%)
	합 계	1,078	100.0	831	100.0
1	관 지 류	953	88.4	704	84.7
2	가 공 석	109	10.1	105	12.6
3	섬 유 판	0	0.0	13	1.6
4	합 판	11	1.0	4	0.5
5	기 타 목 재 류	4	0.4	4	0.5
6	목 제 케 이 스	1	0.1	0	0.0
	기 타	0	0.0	1	0.1



II. FTA 협상 주요 품목 교역 / 1. 타결·발효 국가

■ 수입

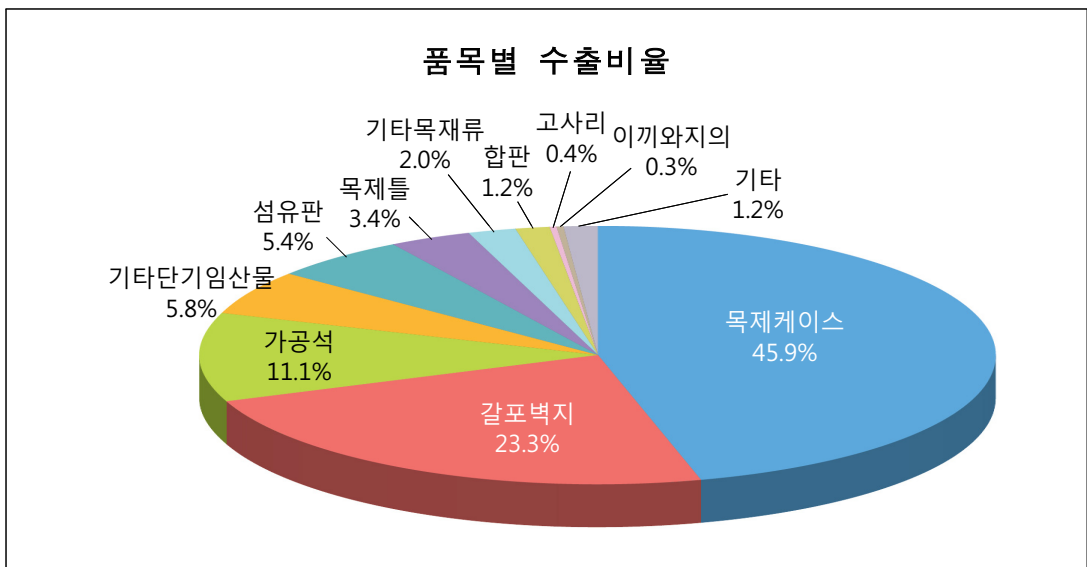
순위	품 목 명	'19년 수입액 (천\$)	비중 (%)	'20년 수입액 (천\$)	비중 (%)
	합 계	2,438	100.0	1,835	100.0
1	조 경 수	785	32.2	764	41.6
2	판 지 류	1,107	45.4	420	22.9
3	기타단기임산물	255	10.5	365	19.9
4	제 재 목	69	2.8	213	11.6
5	원 목	218	8.9	72	3.9
6	펠 릿 (칩)	2	0.1	1	0.1
7	기 타 목 재 류	2	0.1	0	0.0
	기 타	0	0.0	0	0.0



17) 영국

▣ 수출

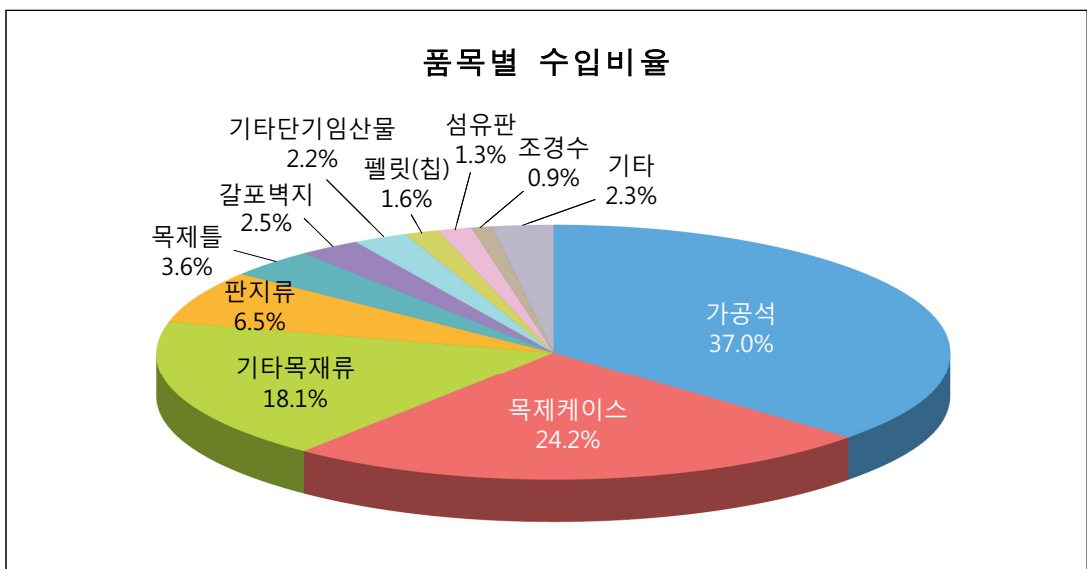
순위	품 목 명	'19년 수출액 (천\$)	비중 (%)	'20년 수출액 (천\$)	비중 (%)
	합 계	1,342	100.0	2,204	100.0
1	목 제 케 이 스	268	20.0	1,012	45.9
2	갈 포 벽 지	370	27.6	514	23.3
3	가 공 석	482	35.9	245	11.1
4	기타단기임산물	30	2.2	127	5.8
5	섬 유 판	93	6.9	118	5.4
6	목 제 틀	0	0.0	74	3.4
7	기 타 목 재 류	46	3.4	45	2.0
8	합 판	0	0.0	27	1.2
9	고 사 리	7	0.5	9	0.4
10	이 끼 와 지 의	2	0.1	7	0.3
	기 타	44	3.3	26	1.2



II. FTA 협상 주요 품목 교역 / 1. 타결·발효 국가

■ 수입

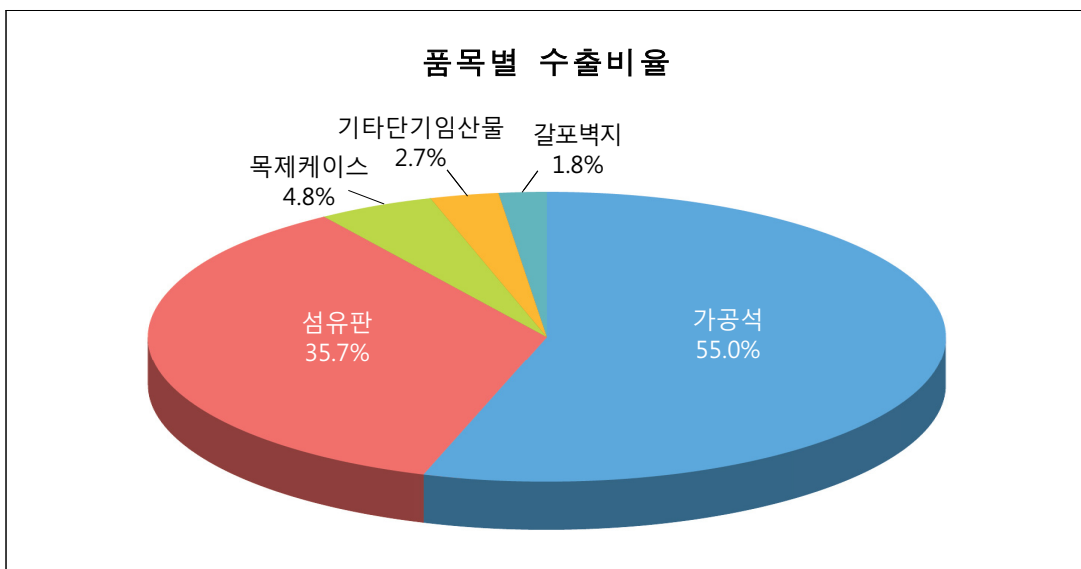
순위	품 목 명	'19년 수입액 (천\$)	비중 (%)	'20년 수입액 (천\$)	비중 (%)
	합 계	1,689	100.0	1,287	100.0
1	가 공 석	483	28.6	476	37.0
2	목 제 케 이 스	128	7.6	311	24.2
3	기 타 목 재 류	247	14.6	233	18.1
4	판 지 류	609	36.1	84	6.5
5	목 제 틀	50	3.0	46	3.6
6	갈 포 벽 지	32	1.9	32	2.5
7	기타단기임산물	30	1.8	28	2.2
8	펠 릿 (칩)	4	0.2	20	1.6
9	섬 유 판	7	0.4	17	1.3
10	조 경 수	12	0.7	11	0.9
	기 타	87	5.2	29	2.3



18) 이스라엘

▣ 수출

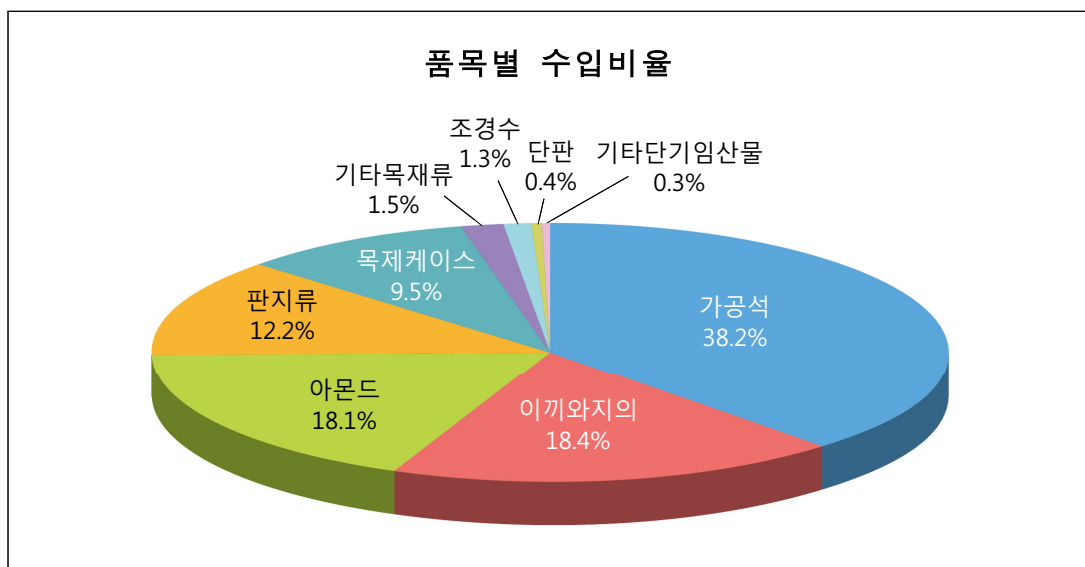
순위	품 목 명	'19년 수출액 (천\$)	비중 (%)	'20년 수출액 (천\$)	비중 (%)
	합 계	49	100.0	84	100.0
1	가 공 석	29	59.7	46	55.0
2	섬 유 판	15	31.2	30	35.7
3	목 제 케 이 스	1	1.2	4	4.8
4	기타단기임산물	2	3.6	2	2.7
5	갈 포 벽 지	2	3.8	1	1.8
6	기 타 목 재 류	0	0.3	0	0.0
7	판 지 류	0	0.2	0	0.0
	기 타	0	0.0	0	0.0



II. FTA 협상 주요 품목 교역 / 1. 타결·발효 국가

■ 수입

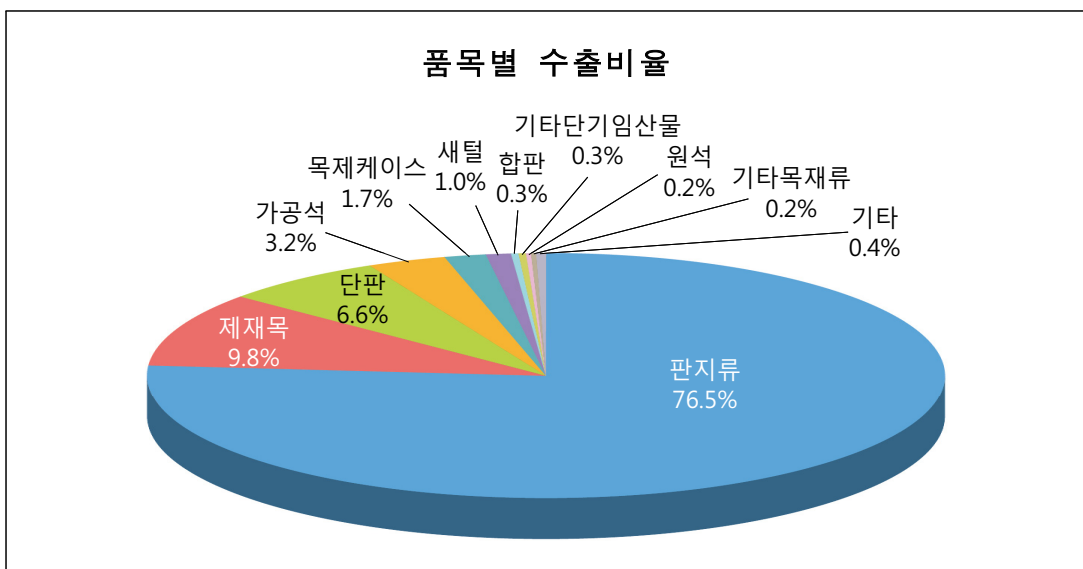
순위	품 목 명	'19년 수입액 (천\$)	비중 (%)	'20년 수입액 (천\$)	비중 (%)
	합 계	736	100.0	546	100.0
1	가 공 석	150	20.4	209	38.2
2	이 끼 와 지 의	136	18.5	100	18.4
3	아 몬 드	29	4.0	99	18.1
4	판 지 류	321	43.6	67	12.2
5	목 제 케 이 스	63	8.5	52	9.5
6	기 타 목 재 류	19	2.5	8	1.5
7	조 경 수	16	2.2	7	1.3
8	단 판	2	0.2	2	0.4
9	기타단기임산물	0	0.0	2	0.3
10	농 세 공 품 등	0	0.0	0	0.0
	기 타	0	0.0	0	0.0



19) 인도네시아

▣ 수출

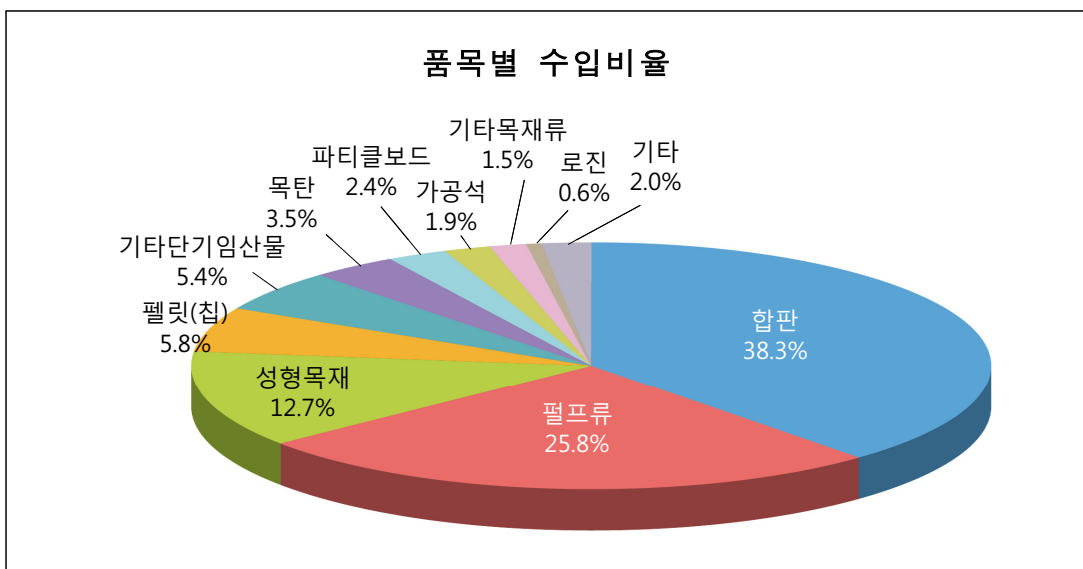
순위	품 목 명	'19년 수출액 (천\$)	비중 (%)	'20년 수출액 (천\$)	비중 (%)
	합 계	9961	100.0	22587	100.0
1	관 지 류	3190	32.0	17279	76.5
2	제 재 목	1373	13.8	2215	9.8
3	단 판	1179	11.8	1484	6.6
4	가 공 석	2503	25.1	730	3.2
5	목 제 케 이 스	367	3.7	376	1.7
6	새 털	726	7.3	218	1.0
7	합 판	180	1.8	64	0.3
8	기타단기임산물	111	1.1	61	0.3
9	원 석	2	0.0	41	0.2
10	기 타 목 재 류	49	0.5	37	0.2
	기 타	281	2.8	83	0.4



II. FTA 협상 주요 품목 교역 / 1. 타결·발효 국가

■ 수입

순위	품 목 명	'19년 수입액 (천\$)	비중 (%)	'20년 수입액 (천\$)	비중 (%)
	합 계	698,313	100.00	641,995	100.0
1	합 판	236,983	33.9	245,639	38.3
2	펄 프 류	206,245	29.5	165,663	25.8
3	성 형 목 재	83,673	12.0	81,777	12.7
4	펠 릿 (칩)	33,044	4.7	36,930	5.8
5	기타단기임산물	48,895	7.0	34,850	5.4
6	목 탄	26,940	3.9	22,786	3.5
7	파티클보드	14,533	2.1	15,146	2.4
8	가 공 석	14,144	2.0	12,492	1.9
9	기 타 목 재 류	7,926	1.1	9,860	1.5
10	로 진	2,783	0.4	4,076	0.6
	기 타	23,146	3.3	12,776	2.0

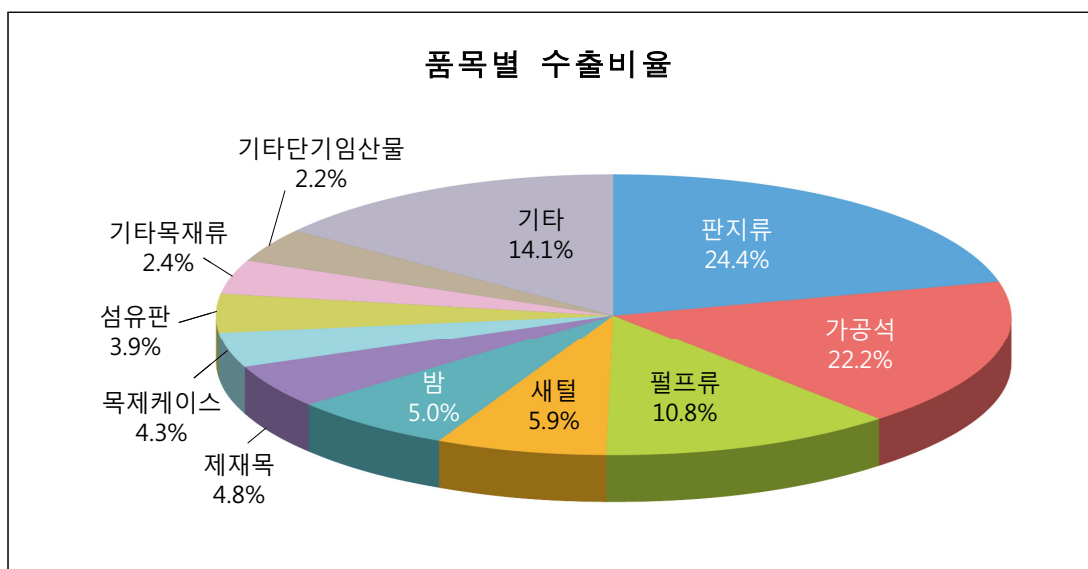


20) RCEP

(15개국): 한국, 아세안10개국, 중국, 일본, 호주, 뉴질랜드

■ 수출

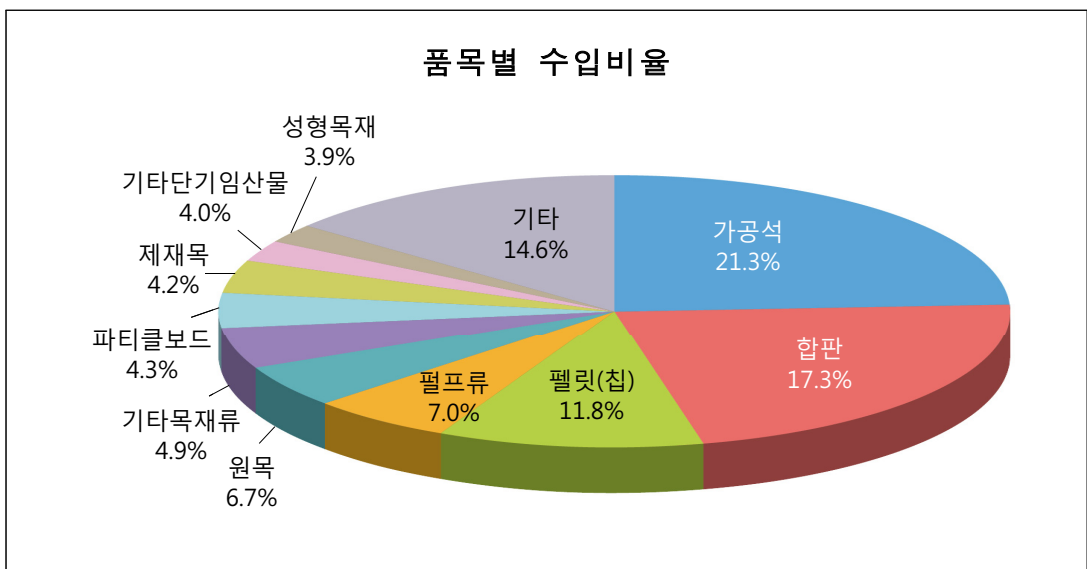
순위	품 목 명	'19년 수출액 (천\$)	비중 (%)	'20년 수출액 (천\$)	비중 (%)
	합 계	226,957	100.0	208,102	100.0
1	관 지 류	44,158	19.5	50,765	24.4
2	가 공 석	45,499	20.0	46,184	22.2
3	펄 프 류	19,551	8.6	22,539	10.8
4	새 털	25,032	11.0	12,298	5.9
5	밤	15,279	6.7	10,463	5.0
6	제 재 목	22,758	10.0	9,943	4.8
7	목 제 케 이 스	6,464	2.8	8,899	4.3
8	섬 유 판	9,478	4.2	8,088	3.9
9	기 타 목 재 류	4,744	2.1	5,037	2.4
10	기타단기임산물	3,513	1.5	4,557	2.2
	기 타	30,481	13.4	29,329	14.1



II. FTA 협상 주요 품목 교역 / 1. 타결·발효 국가

■ 수입

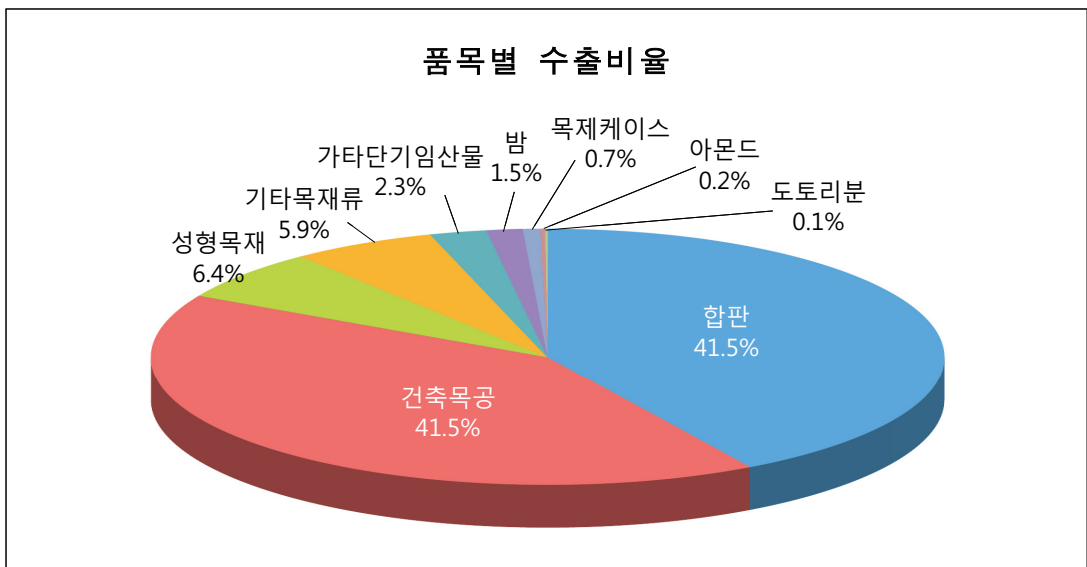
순위	품 목 명	'19년 수입액 (천\$)	비중 (%)	'20년 수입액 (천\$)	비중 (%)
	합 계	3,752,052	100.0	3,398,418	100.0
1	가 공 석	824,320	22.0	722,913	21.3
2	합 판	616,653	16.4	589,044	17.3
3	펠 릿 (칩)	453,397	12.1	399,498	11.8
4	펄 프 류	293,262	7.8	236,974	7.0
5	원 목	253,675	6.8	226,988	6.7
6	기 타 목 재 류	160,705	4.3	167,500	4.9
7	파 티 클 보 드	153,359	4.1	147,088	4.3
8	제 재 목	140,444	3.7	142,019	4.2
9	기타단기임산물	159,236	4.2	136,656	4.0
10	성 형 목 재	147,088	3.9	133,991	3.9
	기 타	549,913	14.7	495,747	14.6



21) 캄보디아

▣ 수출

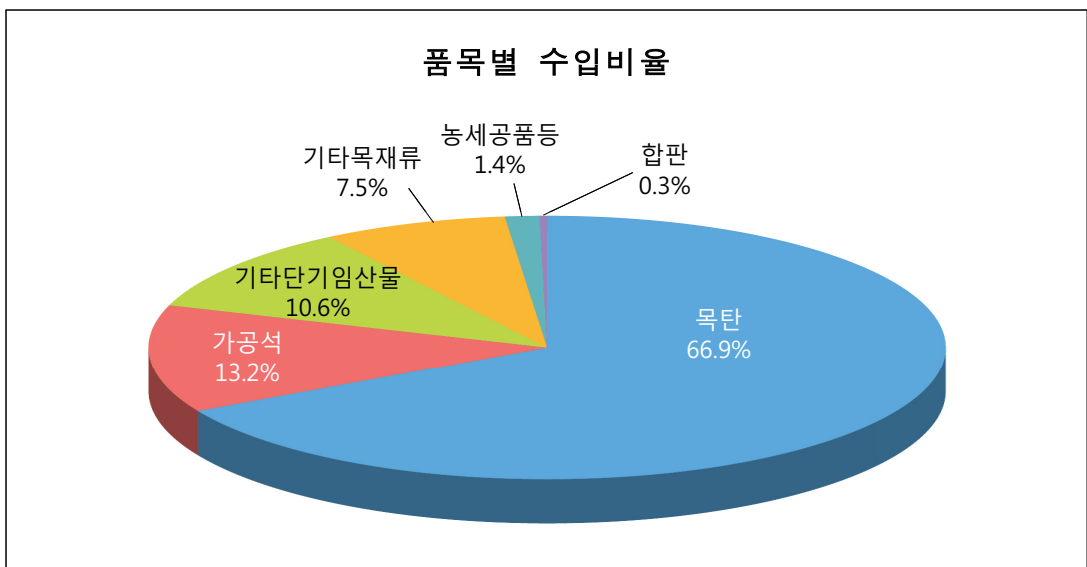
순위	품 목 명	'19년 수출액 (천\$)	비중 (%)	'20년 수출액 (천\$)	비중 (%)
	합 계	300	100.0	210	100.0
1	합 관	0	0.1	87	41.5
2	건 축 목 공	191	63.5	87	41.5
3	성 형 목 재	0	0.0	14	6.4
4	기 타 목 재 류	1	0.2	12	5.9
5	기타단기임산물	2	0.7	5	2.3
6	밤	1	0.3	3	1.5
7	목 제 케 이 스	0	0.0	2	0.7
8	아 몬 드	0	0.0	0	0.2
9	도 토 리 분	0	0.0	0	0.1
10	가 공 석	2	0.7	0	0.0
	기 타	103	34.4	0	0.0



Ⅱ. FTA 협상 주요 품목 교역 / 1. 타결·발효 국가

■ 수입

순위	품 목 명	'19년 수입액 (천\$)	비중 (%)	'20년 수입액 (천\$)	비중 (%)
	합 계	19	100.0	69	100.0
1	목 탄	0	0.0	46	66.9
2	가 공 석	0	0.0	9	13.2
3	기타단기임산물	17	87.1	7	10.6
4	기 타 목 재 류	2	11.0	5	7.5
5	농 세 공 품 등	0	1.9	1	1.4
6	합 판	0	0.0	0	0.3
7	펠 릿 (칩)	0	0.0	0	0.0
8	목 제 틀	0	0.0	0	0.0
	기 타	0	0.0	0	0.0

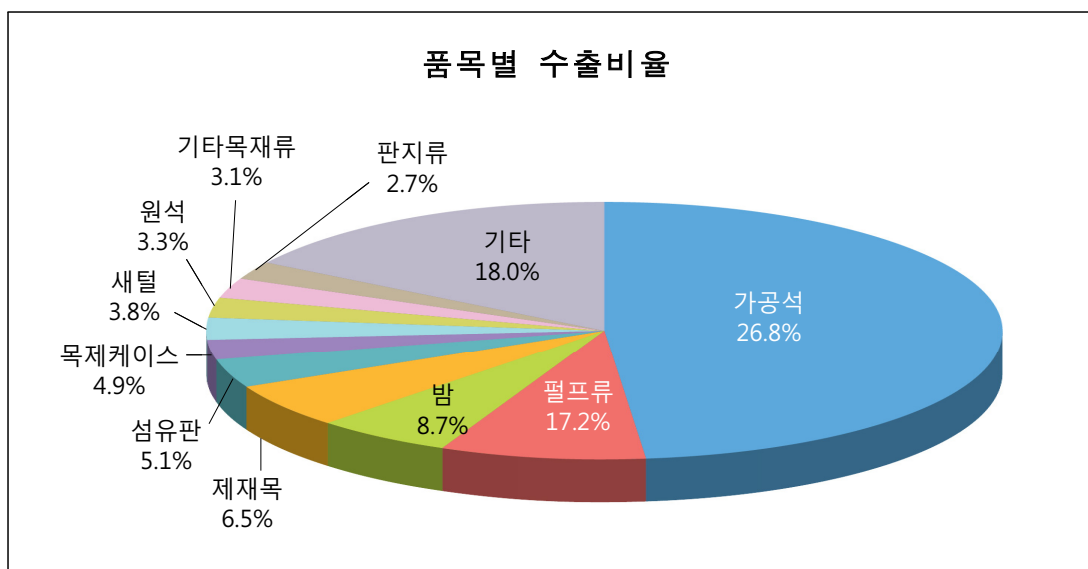


2. 협상 진행 국가

1) 한중일

■ 수출

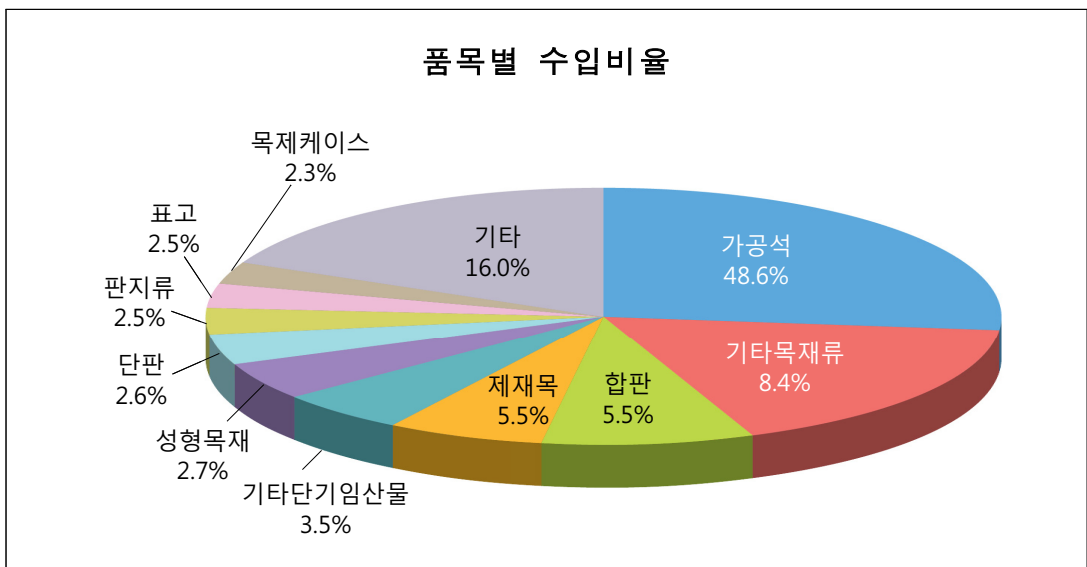
순위	품 목 명	'19년 수출액 (천\$)	비중 (%)	'20년 수출액 (천\$)	비중 (%)
	합 계	149,125	100.0	117,862	100.0
1	가 공 석	27,547	18.5	31,577	26.8
2	펄 프 류	16,777	11.3	20,325	17.2
3	밤	14,954	10.0	10,243	8.7
4	제 재 목	21,107	14.2	7,642	6.5
5	섬 유 판	7,082	4.7	5,955	5.1
6	목 제 케 이스	3,898	2.6	5,722	4.9
7	새 털	10,632	7.1	4,469	3.8
8	원 석	7,547	5.1	3,909	3.3
9	기 타 목 재 류	3,072	2.1	3,661	3.1
10	판 지 류	19,500	13.1	3,136	2.7
	기 타	17,009	11.4	21,223	18.0



II. FTA 협상 주요 품목 교역 / 2. 협상 진행 국가

■ 수입

순위	품 목 명	'19년 수입액 (천\$)	비중 (%)	'20년 수입액 (천\$)	비중 (%)
	합 계	1,542,887	100.0	1,378,543	100.0
1	가 공 석	765,944	49.6	669,590	48.6
2	기 타 목 재 류	113,400	7.3	115,622	8.4
3	합 판	89,416	5.8	76,399	5.5
4	제 재 목	70,291	4.6	75,884	5.5
5	기타단기임산물	56,571	3.7	47,946	3.5
6	성 형 목 재	44,750	2.9	37,419	2.7
7	단 판	31,106	2.0	35,676	2.6
8	판 지 류	39,126	2.5	34,166	2.5
9	표 고	37,857	2.5	33,877	2.5
10	목 제 케 이 스	26,411	1.7	31,549	2.3
	기 타	268,015	17.4	220,415	16.0

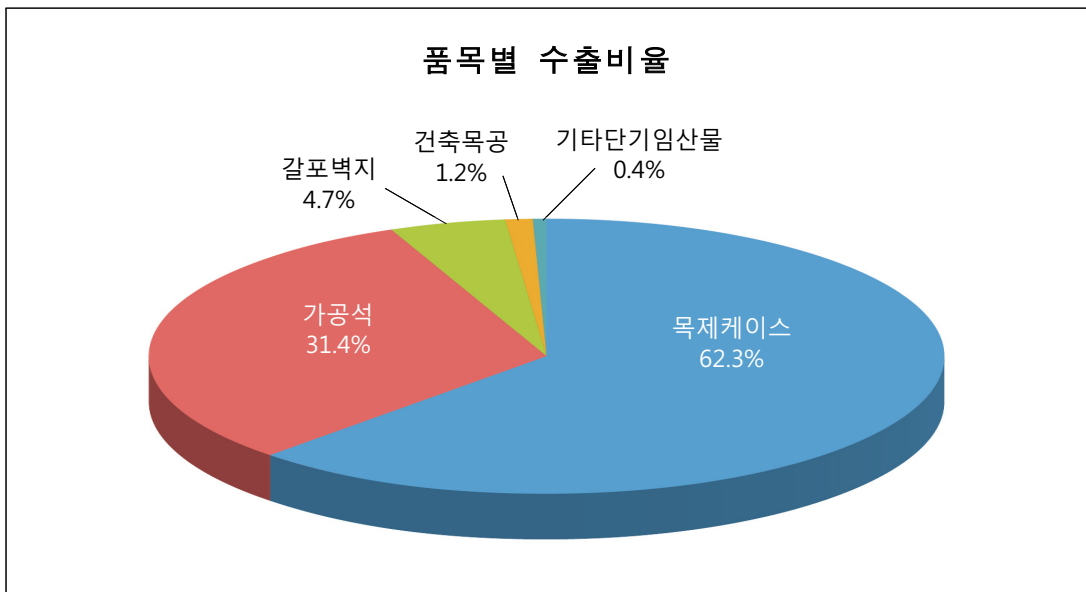


2) 메르코수르

(4개국): 아르헨티나, 브라질, 파라과이, 우루과이

■ 수출

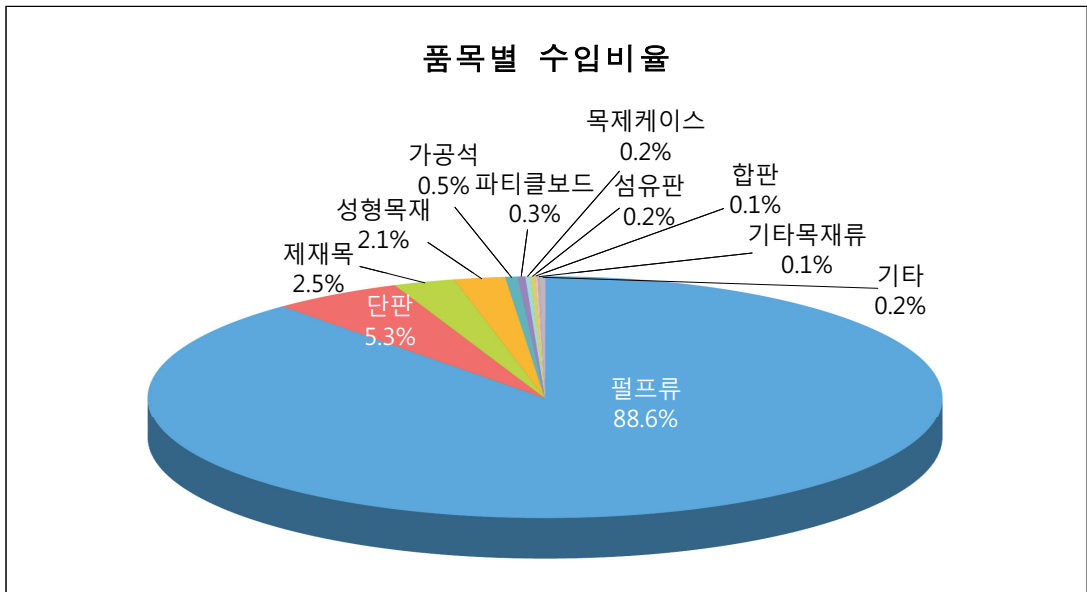
순위	품 목 명	'19년 수출액 (천\$)	비중 (%)	'20년 수출액 (천\$)	비중 (%)
	합 계	1,146	100.0	1,019	100.0
1	목 제 케 이 스	716	62.5	635	62.3
2	가 공 석	220	19.2	320	31.4
3	갈 포 벽 지	113	9.8	48	4.7
4	건 축 목 공	7	0.6	12	1.2
5	기타단기임산물	5	0.4	4	0.4
6	감	0	0.0	0	0.0
7	밤	0	0.0	0	0.0
8	대 추	0	0.0	0	0.0
9	기 타 목 재 류	42	3.6	0	0.0
10	농 세 공 품 등	0	0.0	0	0.0
	기 타	43	3.7	0	0.0



II. FTA 협상 주요 품목 교역 / 2. 협상 진행 국가

■ 수입

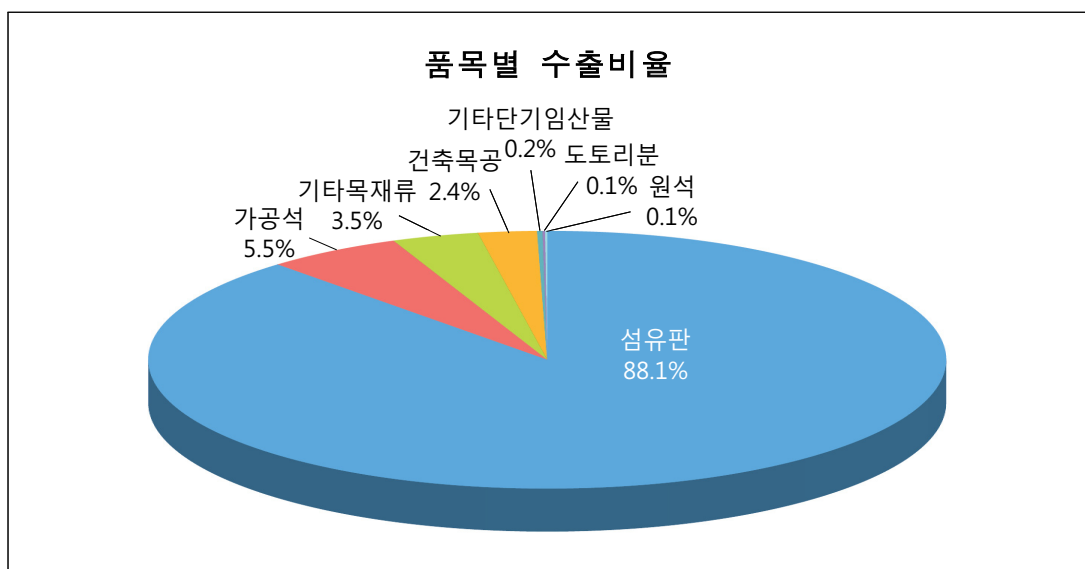
순위	품 목 명	'19년 수입액 (천\$)	비중 (%)	'20년 수입액 (천\$)	비중 (%)
	합 계	345,414	100.0	302,088	100.0
1	펄 프 류	317,605	91.9	267,579	88.6
2	단 판	4,956	1.4	15,962	5.3
3	제 재 목	13,112	3.8	7,624	2.5
4	성 형 목 재	3,953	1.1	6,299	2.1
5	가 공 석	1,100	0.3	1,557	0.5
6	파 티 클 보 드	828	0.2	763	0.3
7	목 제 케 이 스	1,076	0.3	657	0.2
8	섬 유 판	1,497	0.4	498	0.2
9	합 판	188	0.1	314	0.1
10	기 타 목 재 류	258	0.1	281	0.1
	기 타	841	0.2	554	0.2



3) 우즈베키스탄

▣ 수출

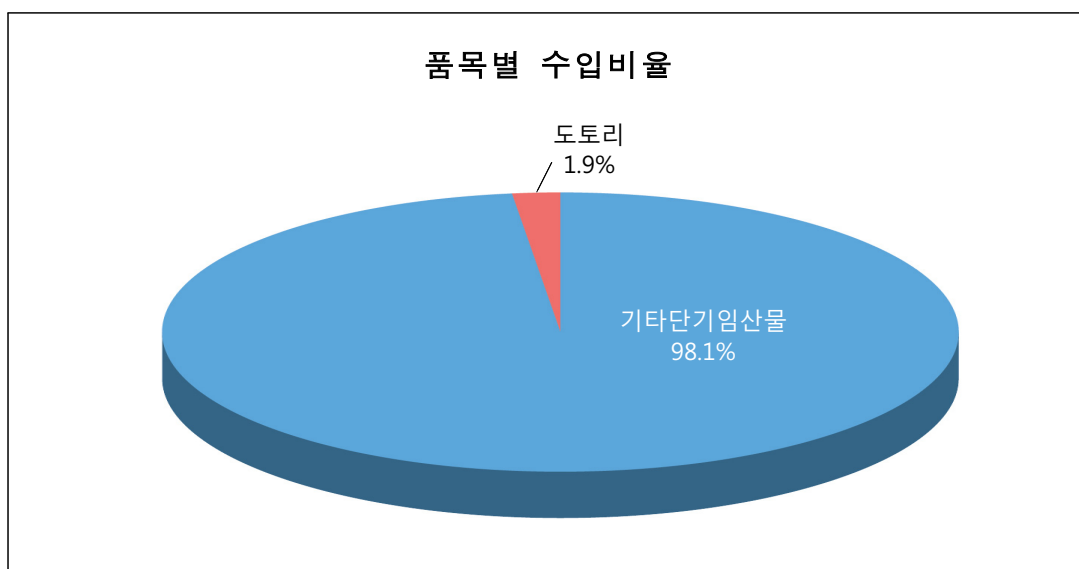
순위	품 목 명	'19년 수출액 (천\$)	비중 (%)	'20년 수출액 (천\$)	비중 (%)
	합 계	960	100.0	558	100.0
1	섬 유 판	591	61.6	492	88.1
2	가 공 석	51	5.3	31	5.5
3	기 타 목 재 류	0	0.0	20	3.5
4	건 축 목 공	0	0.0	13	2.4
5	기타단기임산물	62	6.5	1	0.2
6	도 토 리 분	0	0.0	1	0.1
7	원 석	1	0.1	0	0.1
8	표 고	0	0.0	0	0.0
9	판 지 류	0	0.0	0	0.0
10	목 제 케 이 스	3	0.3	0	0.0
	기 타	252	26.2	0	0.0



II. FTA 협상 주요 품목 교역 / 2. 협상 진행 국가

■ 수입

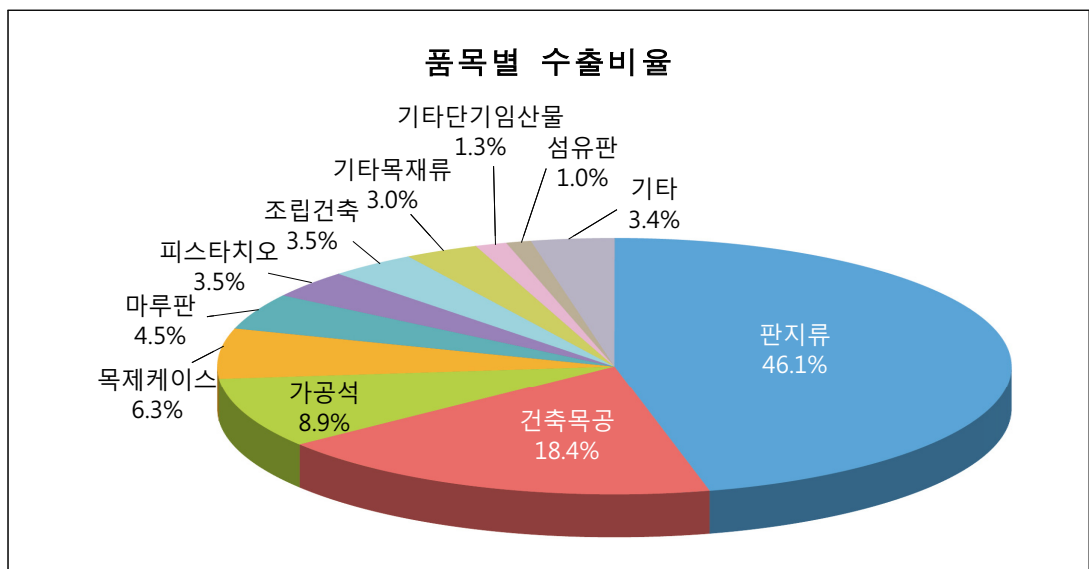
순위	품 목 명	'19년 수입액 (천\$)	비중 (%)	'20년 수입액 (천\$)	비중 (%)
	합 계	2,145	100.0	2,214	100.0
1	기타단기임산물	2,132	99.4	2,172	98.1
2	도 토 리	10	0.5	43	1.9
3	아 몬 드	0	0.0	0	0.0
4	가 공 석	3	0.1	0	0.0
5	목 제 틀	0	0.0	0	0.0
	기 타	0	0.0	0	0.0



4) 필리핀

▣ 수출

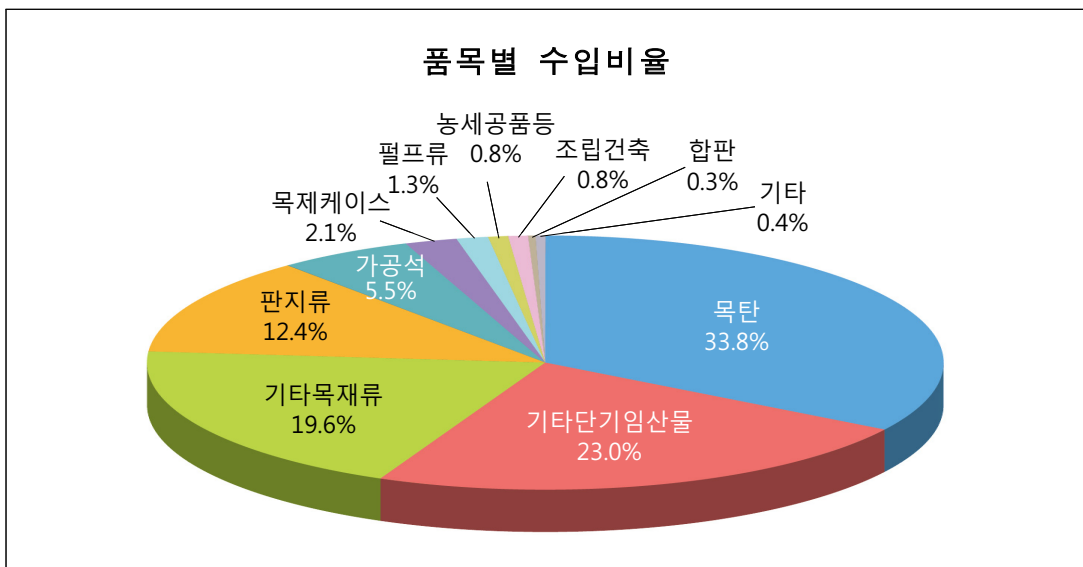
순위	품 목 명	'19년 수출액 (천\$)	비중 (%)	'20년 수출액 (천\$)	비중 (%)
	합 계	4,528	100.0	5,174	100.0
1	판 지 류	1,040	23.0	2,386	46.1
2	건 축 목 공	1,541	34.0	952	18.4
3	가 공 석	773	17.1	461	8.9
4	목 제 케 이 스	405	8.9	328	6.3
5	마 루 판	50	1.1	235	4.5
6	피 스타 치 오	0	0.0	182	3.5
7	조 립 건 축	4	0.1	180	3.5
8	기 타 목 재 류	230	5.1	157	3.0
9	기타단기임산물	66	1.4	69	1.3
10	섬 유 판	21	0.5	50	1.0
	기 타	399	8.8	176	3.4



Ⅱ. FTA 협상 주요 품목 교역 / 2. 협상 진행 국가

■ 수입

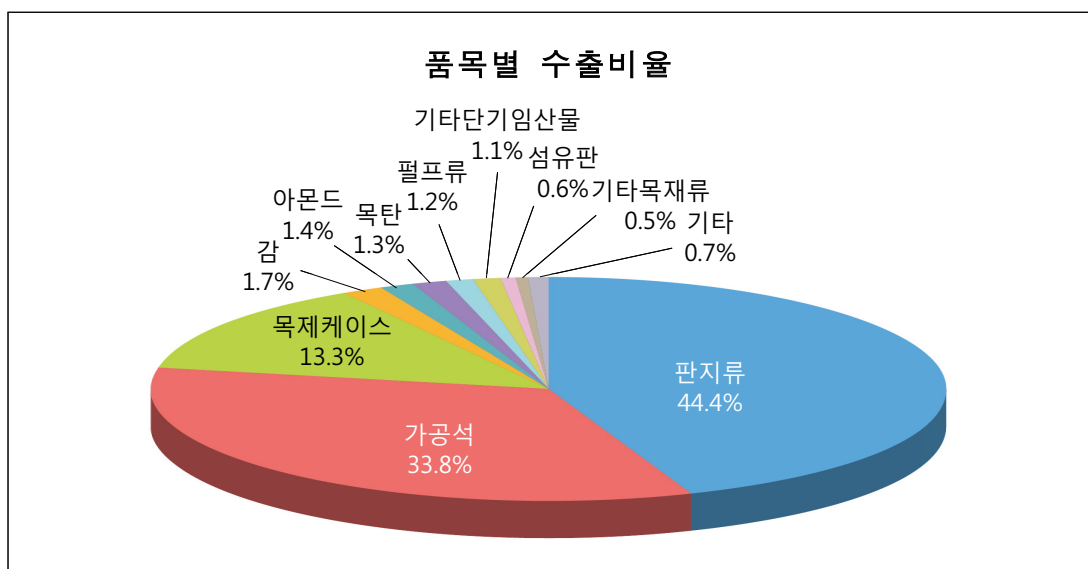
순위	품 목 명	'19년 수입액 (천\$)	비중 (%)	'20년 수입액 (천\$)	비중 (%)
	합 계	11,046	100.0	9,551	100.0
1	목 탄	4,264	38.6	3,224	33.8
2	기타단기임산물	1,800	16.3	2,192	23.0
3	기 타 목 재 류	1,601	14.5	1,871	19.6
4	판 지 류	1,020	9.2	1,183	12.4
5	가 공 석	1,375	12.4	528	5.5
6	목 제 케 이 스	204	1.9	204	2.1
7	펄 프 류	228	2.1	124	1.3
8	농 세 공 품 등	170	1.5	80	0.8
9	조 립 건 축	111	1.0	72	0.8
10	합 판	27	0.2	31	0.3
	기 타	245	2.2	42	0.4



5) 말레이시아

▣ 수출

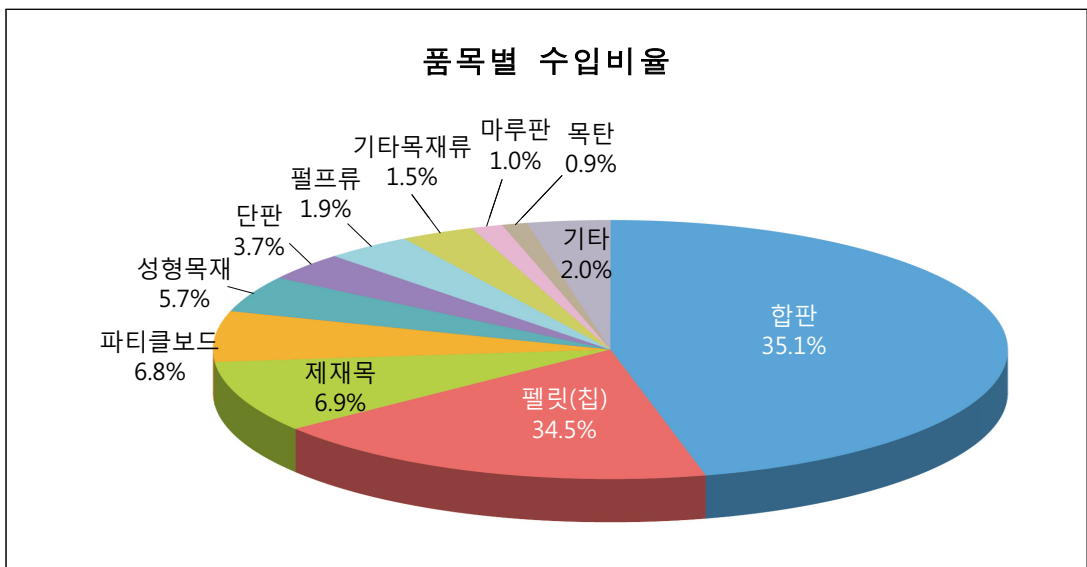
순위	품 목 명	'19년 수출액 (천\$)	비중 (%)	'20년 수출액 (천\$)	비중 (%)
	합 계	1,855	100.0	2,928	100.0
1	판 지 류	7	0.4	1,301	44.4
2	가 공 석	951	51.3	989	33.8
3	목 제 케 이 스	318	17.1	390	13.3
4	감	63	3.4	50	1.7
5	아 몬 드	1	0.1	40	1.4
6	목 탄	88	4.7	38	1.3
7	펄 프 류	16	0.9	35	1.2
8	기타단기임산물	115	6.2	33	1.1
9	섬 유 판	19	1.0	19	0.6
10	기 타 목 재 류	46	2.5	14	0.5
	기 타	230	12.4	19	0.7



II. FTA 협상 주요 품목 교역 / 2. 협상 진행 국가

■ 수입

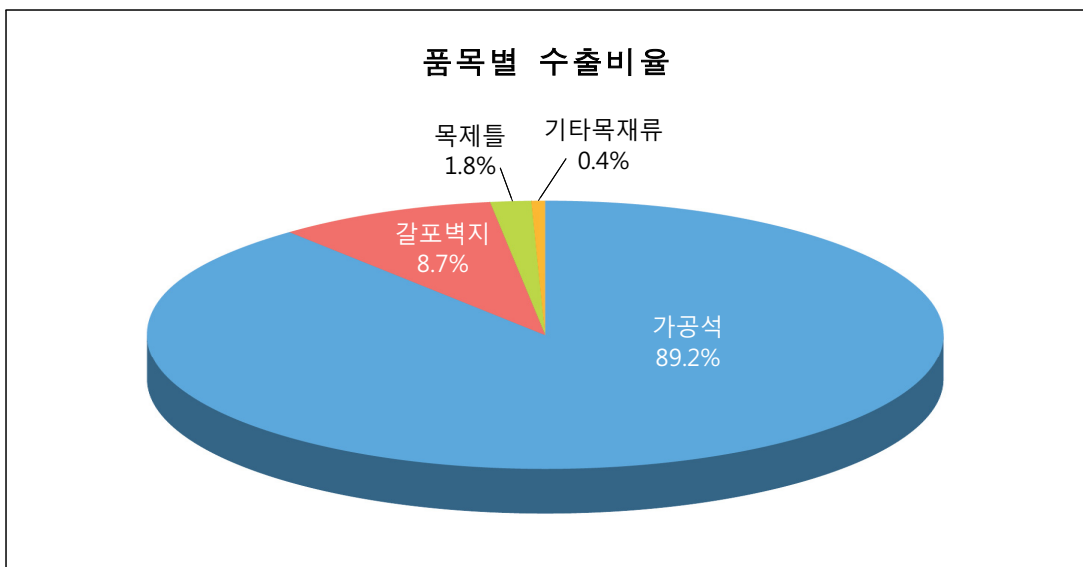
순위	품 목 명	'19년 수입액 (천\$)	비중 (%)	'20년 수입액 (천\$)	비중 (%)
	합 계	203,615	100.0	166,461	100.0
1	합 판	74,369	36.5	58,417	35.1
2	펠 릿 (칩)	67,429	33.1	57,458	34.5
3	제 재 목	16,286	8.0	11,496	6.9
4	파 티 클 보 드	13,576	6.7	11,352	6.8
5	성 형 목 재	12,224	6.0	9,484	5.7
6	단 판	9,766	4.8	6,151	3.7
7	펄 프 류	0	0.0	3,151	1.9
8	기 타 목 재 류	2,409	1.2	2,437	1.5
9	마 루 판	1,654	0.8	1,615	1.0
10	목 탄	2,543	1.2	1,530	0.9
	기 타	3,360	1.7	3,371	2.0



6) 에콰도르

▣ 수출

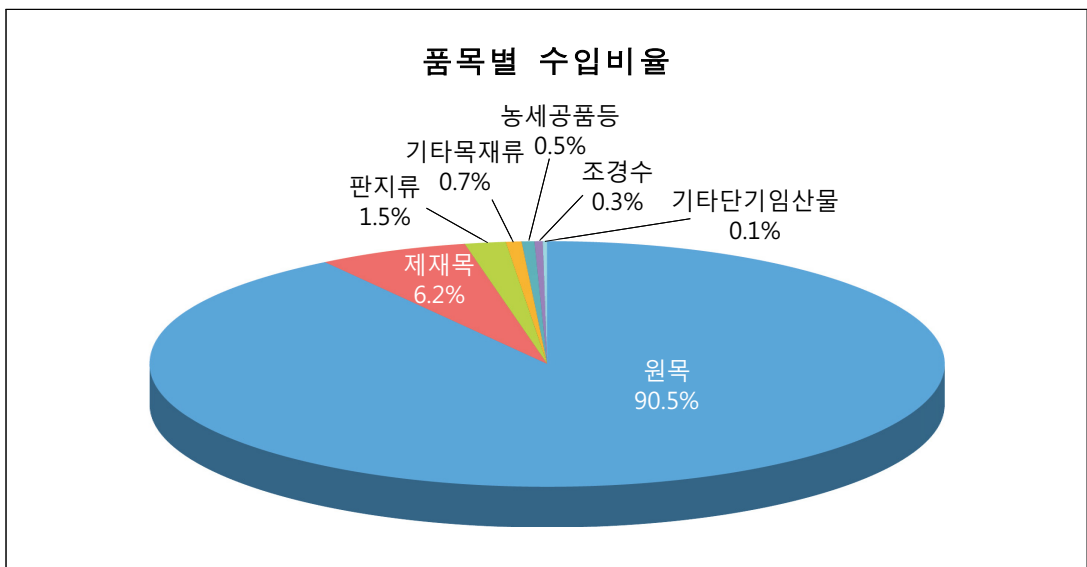
순위	품 목 명	'19년 수출액 (천\$)	비중 (%)	'20년 수출액 (천\$)	비중 (%)
	합 계	37	100.0	30	100.0
1	가 공 석	17	46.5	27	89.2
2	갈 포 벽 지	9	23.4	3	8.7
3	목 제 틀	0	0.0	1	1.8
4	기 타 목 재 류	0	0.1	0	0.4
5	판 지 류	11	30.0	0	0.0
6	합 판	0	0.0	0	0.0
7	농 세 공 품 등	0	0.0	0	0.0
	기 타	0	0.0	0	0.0



II. FTA 협상 주요 품목 교역 / 2. 협상 진행 국가

■ 수입

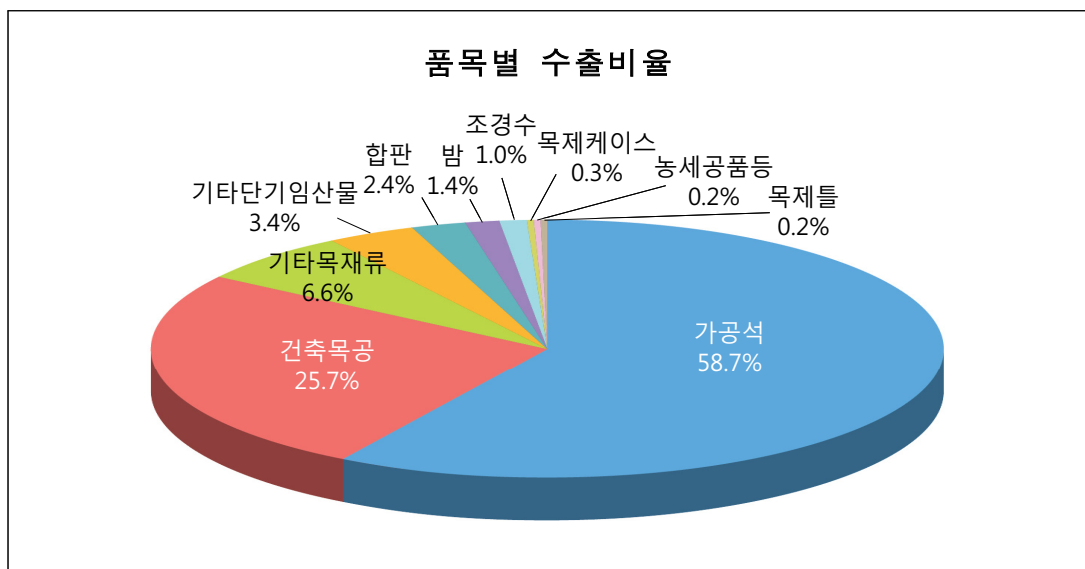
순위	품 목 명	'19년 수입액 (천\$)	비중 (%)	'20년 수입액 (천\$)	비중 (%)
	합 계	202	100.0	673	100.0
1	원 목	126	62.1	610	90.5
2	제 재 목	14	7.0	42	6.2
3	판 지 류	40	19.9	10	1.5
4	기 타 목 재 류	1	0.6	5	0.7
5	농 세 공 품 등	21	10.3	4	0.5
6	조 경 수	0	0.0	2	0.3
7	기타단기임산물	0	0.0	1	0.1
	기 타	0	0.0	0	0.0



7) 러시아

▣ 수출

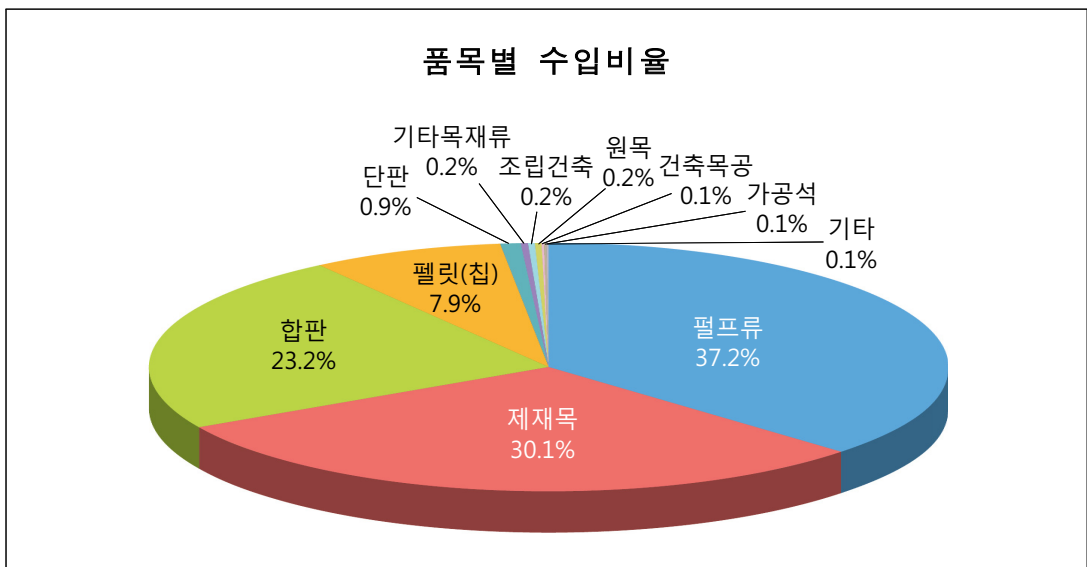
순위	품 목 명	'19년 수출액 (천\$)	비중 (%)	'20년 수출액 (천\$)	비중 (%)
	합 계	1,406	100.0	704	100.0
1	가 공 석	341	24.2	414	58.7
2	건 축 목 공	180	12.8	181	25.7
3	기 타 목 재 류	139	9.9	46	6.6
4	기타단기임산물	55	3.9	24	3.4
5	합 판	43	3.0	17	2.4
6	밤	14	1.0	10	1.4
7	조 경 수	0	0.0	7	1.0
8	목 제 케 이 스	13	0.9	2	0.3
9	농 세 공 품 등	2	0.2	2	0.2
10	목 제 틀	2	0.1	1	0.2
	기 타	618	44.0	0	0.0



Ⅱ. FTA 협상 주요 품목 교역 / 2. 협상 진행 국가

▣ 수입

순위	품 목 명	'19년 수입액 (천\$)	비중 (%)	'20년 수입액 (천\$)	비중 (%)
	합 계	238,918	100.0	233,164	100.0
1	펄 프 류	93,891	39.3	86,692	37.2
2	제 재 목	88,069	36.9	70,079	30.1
3	합 판	38,618	16.2	54,020	23.2
4	펠 릿 (칩)	13,067	5.5	18,314	7.9
5	단 판	2,530	1.1	2,089	0.9
6	기 타 목 재 류	765	0.3	554	0.2
7	조 립 건 축	231	0.1	378	0.2
8	원 목	287	0.1	353	0.2
9	건 축 목 공	71	0.0	209	0.1
10	가 공 석	159	0.1	155	0.1
	기 타	1,229	0.5	323	0.1



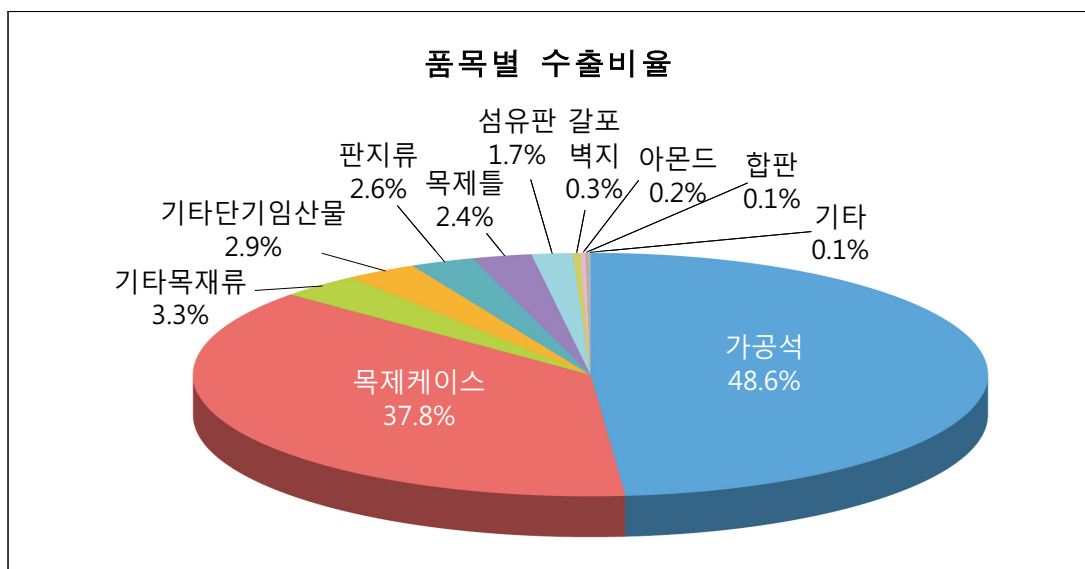
3. 기타 주요국

1) PA

(4개국): 멕시코, 칠레, 페루, 콜롬비아

■ 수출

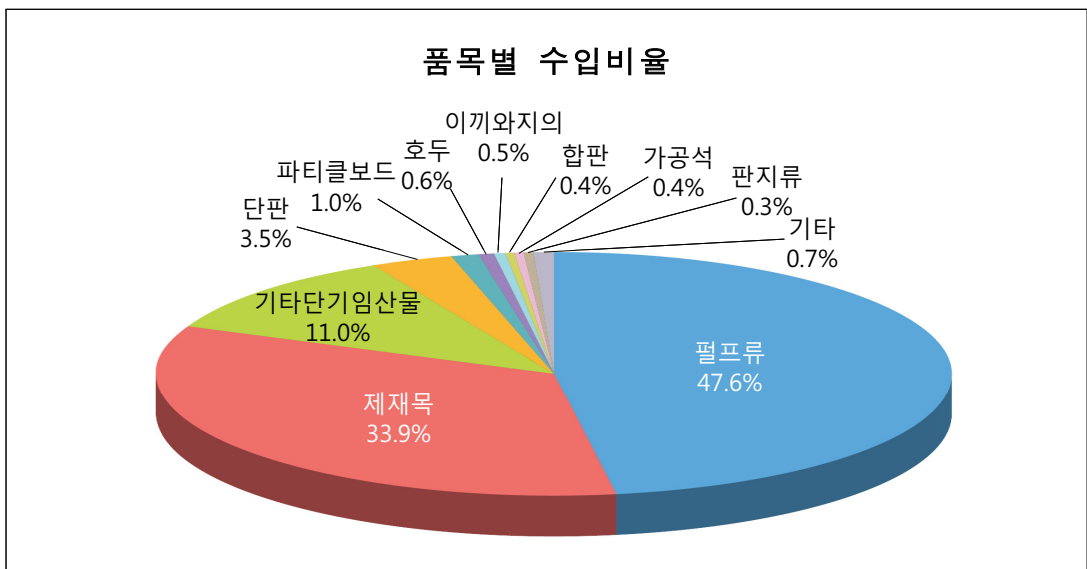
순위	품 목 명	'19년 수출액 (천\$)	비중 (%)	'20년 수출액 (천\$)	비중 (%)
	합 계	2,918	100.0	3,093	100.0
1	가 공 석	999	34.2	1,503	48.6
2	목 제 케 이 스	1,375	47.1	1,169	37.8
3	기 타 목 재 류	158	5.4	101	3.3
4	기타단기임산물	70	2.4	91	2.9
5	판 지 류	141	4.8	81	2.6
6	목 제 틀	1	0.0	74	2.4
7	섬 유 판	144	4.9	54	1.7
8	갈 포 벽 지	21	0.7	9	0.3
9	아 몬 드	0	0.0	5	0.2
10	합 판	1	0.0	2	0.1
	기 타	8	0.3	4	0.1



II. FTA 협상 주요 품목 교역 / 3. 기타 주요국

■ 수입

순위	품 목 명	'19년 수입액 (천\$)	비중 (%)	'20년 수입액 (천\$)	비중 (%)
	합 계	396,864	100.0	266,654	100.0
1	펄 프 류	231,920	58.4	127,044	47.6
2	제 재 목	122,592	30.9	90,466	33.9
3	기타단기임산물	24,262	6.1	29,460	11.0
4	단 판	6,251	1.6	9,265	3.5
5	파 티 클 보 드	1,137	0.3	2,766	1.0
6	호 두	3,090	0.8	1,634	0.6
7	이 끼 와 지 의	1,080	0.3	1,221	0.5
8	합 판	2,790	0.7	1,115	0.4
9	가 공 석	232	0.1	1,047	0.4
10	판 지 류	1,272	0.3	866	0.3
	기 타	2,238	0.6	1,770	0.7

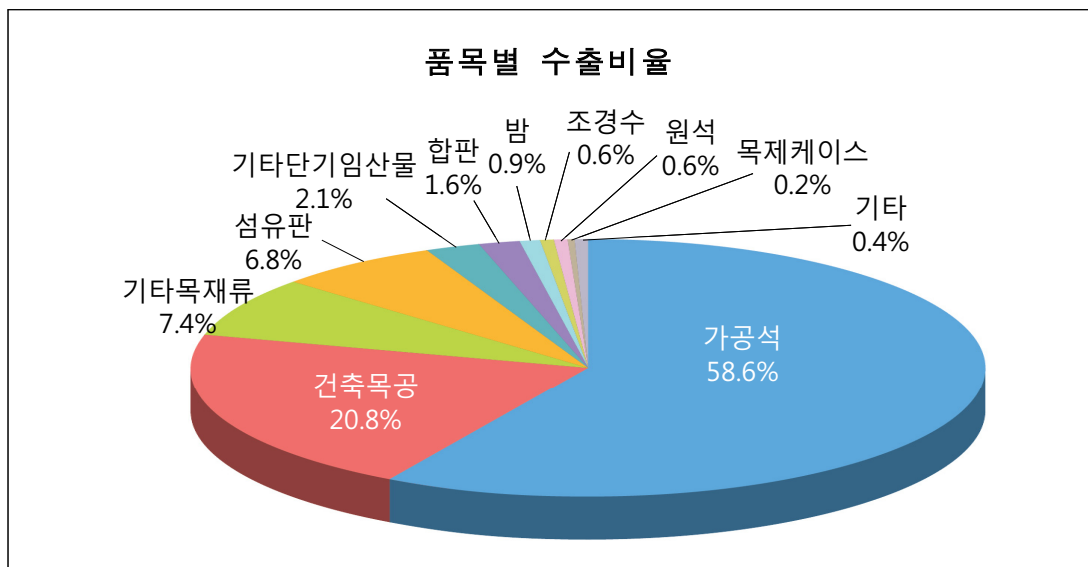


2) EAEU

(5개국): 러시아, 카자흐스탄, 벨라루스, 아르메니아, 키르기스스탄

■ 수출

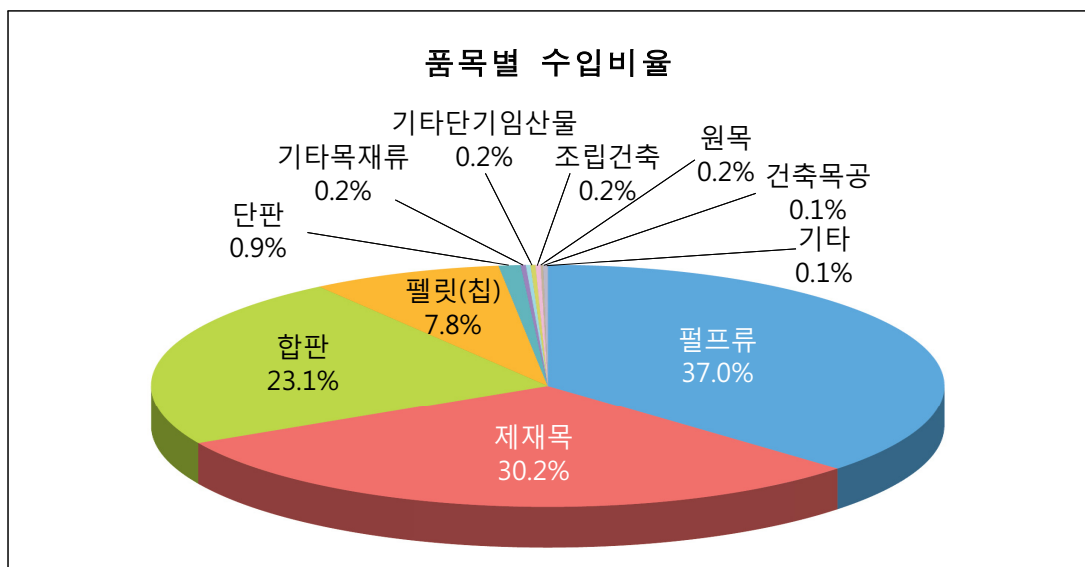
순위	품 목 명	'19년 수출액 (천\$)	비중 (%)	'20년 수출액 (천\$)	비중 (%)
	합 계	4,493	100.0	1,142	100.0
1	가 공 석	691	15.4	669	58.6
2	건 축 목 공	1,593	35.5	238	20.8
3	기 타 목 재 류	147	3.3	85	7.4
4	섬 유 판	1,320	29.4	78	6.8
5	기타단기임산물	63	1.4	24	2.1
6	합 판	51	1.1	18	1.6
7	밤	14	0.3	10	0.9
8	조 경 수	0	0.0	7	0.6
9	원 석	1	0.0	7	0.6
10	목 제 케 이 스	13	0.3	2	0.2
	기 타	600	13.4	4	0.4



II. FTA 협상 주요 품목 교역 / 3. 기타 주요국

■ 수입

순위	품 목 명	'19년 수입액 (천\$)	비중 (%)	'20년 수입액 (천\$)	비중 (%)
	합 계	240,013	100.0	234,308	100.0
1	펄 프 류	93,891	39.1	86,737	37.0
2	제 재 목	88,691	37.0	70,760	30.2
3	합 판	38,619	16.1	54,022	23.1
4	펠 릿 (칩)	13,067	5.4	18,314	7.8
5	단 판	2,530	1.1	2,089	0.9
6	기 타 목 재 류	765	0.3	554	0.2
7	기타단기임산물	564	0.2	396	0.2
8	조 립 건 축	231	0.1	378	0.2
9	원 목	287	0.1	353	0.2
10	건 축 목 공	71	0.0	209	0.1
	기 타	1,297	0.5	496	0.2

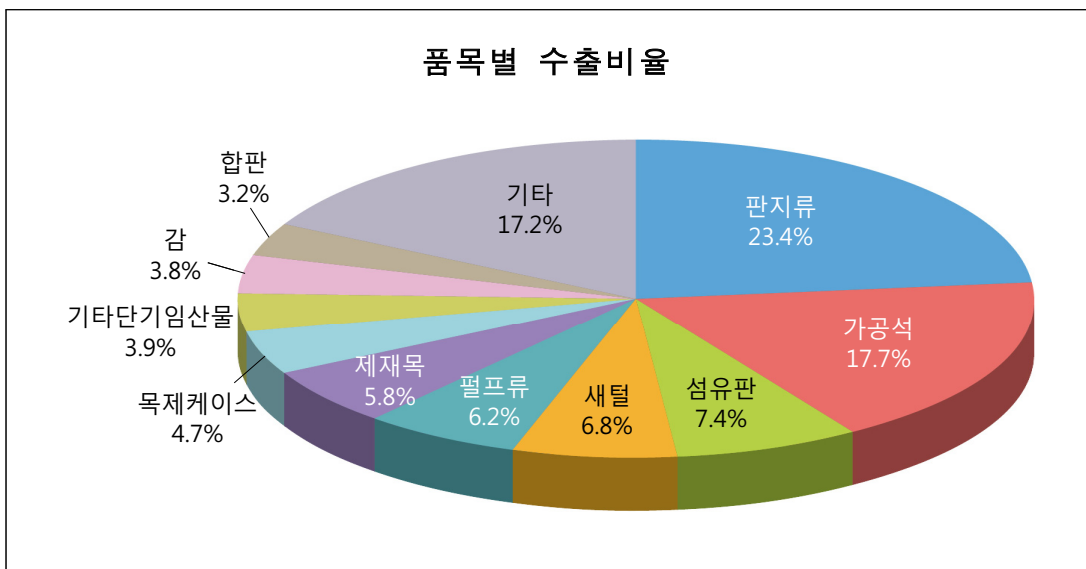


3) CPTPP

(11개국): 일본, 호주, 뉴질랜드, 캐나다, 멕시코, 칠레, 페루, 베트남, 싱가포르, 말레이시아, 브루나이

■ 수출

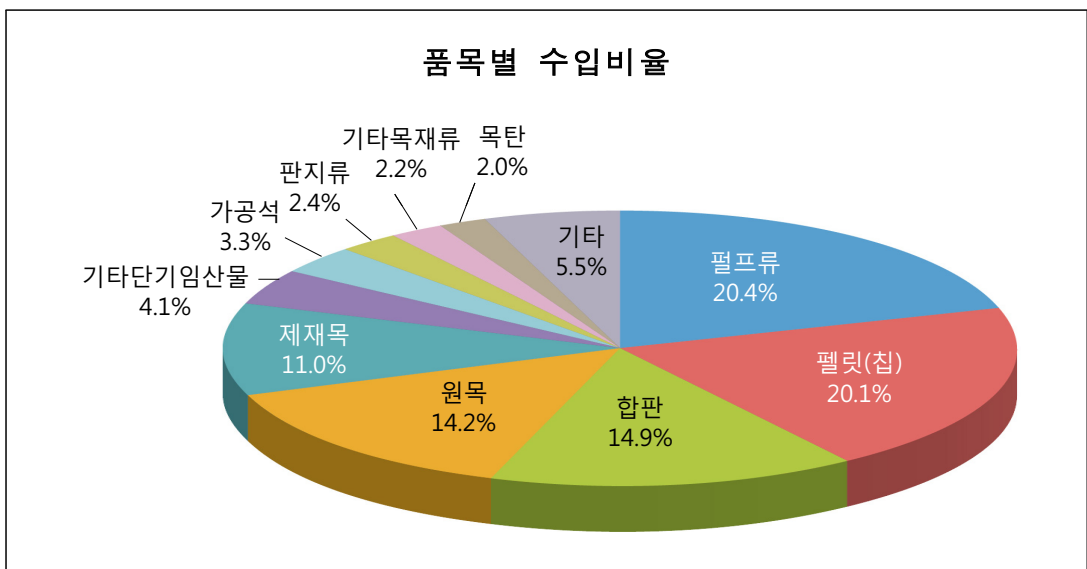
순위	품 목 명	'19년 수출액 (천\$)	비중 (%)	'20년 수출액 (천\$)	비중 (%)
	합 계	118,401	100.0	101,057	100.0
1	관 지 류	17,668	14.9	23,664	23.4
2	가 공 석	18,710	15.8	17,876	17.7
3	섬 유 판	8,985	7.6	7,450	7.4
4	새 털	12,407	10.5	6,827	6.8
5	펄 프 류	10,720	9.1	6,242	6.2
6	제 재 목	18,535	15.7	5,861	5.8
7	목 제 케 이 스	4,496	3.8	4,717	4.7
8	기타단기임산물	2,667	2.3	3,987	3.9
9	감	2,497	2.1	3,821	3.8
10	합 판	2,834	2.4	3,276	3.2
	기 타	18,882	15.9	17,336	17.2



II. FTA 협상 주요 품목 교역 / 3. 기타 주요국

■ 수입

순위	품 목 명	'19년 수입액 (천\$)	비중 (%)	'20년 수입액 (천\$)	비중 (%)
	합 계	2,166,872	100.0	1,820,303	100.0
1	펄 프 류	565,359	26.1	371,862	20.4
2	펠 릿 (칩)	399,687	18.4	365,459	20.1
3	합 판	295,344	13.6	270,390	14.9
4	원 목	299,847	13.8	257,719	14.2
5	제 재 목	234,573	10.8	199,945	11.0
6	기타단기임산물	70,688	3.3	75,473	4.1
7	가 공 석	66,835	3.1	59,717	3.3
8	판 지 류	57,505	2.7	43,539	2.4
9	기 타 목 재 류	38,268	1.8	40,893	2.2
10	목 탄	34,804	1.6	35,638	2.0
	기 타	103,962	4.8	99,668	5.5





III.

FTA 관련 HSK별 현황

- 1. 타결·발효 국가 513
- 2. 협상 진행 국가 651
- 3. 기타 주요국 690

1. 타결·발효 국가

1) 칠레

■ 수출

HSK	품 목 명	2019		2020	
		물량(톤, 천m³)	금액(천\$)	물량(톤, 천m³)	금액(천\$)
	합 계	7.08	106	128.47	150
0106310000	맹금류	0.10	0	0.00	0
0712320000	목이버섯(아우리쿨라리아종, 건조)	0.00	0	0.01	0
0712909000	채소류의 혼합물(건조)	0.07	1	0.02	0
0802120000	아몬드(탈각)	0.00	0	0.27	4
0811200000	나무딸기, 검은나무딸기, 오디, 로간베리(냉동)	0.00	0	27.74	87
1302120000	감초로 만든것	0.00	2	0.00	0
1404909000	기타 식물성 생산품	0.00	1	0.00	0
2008191000	밤(조제저장처리)	0.01	0	0.00	0
4410119000	기타	0.00	0	0.01	1
4411149090	기타	0.00	0	0.03	12
4414000000	목재의 그림틀, 사진틀 등	0.30	1	0.11	0
4415200000	페렛, 박스페렛 등	0.08	0	0.00	0
4419120000	젓가락	0.00	0	1.87	4
4419903000	젓가락	0.64	1	0.25	1
4419909000	기타	3.03	56	0.29	2
4420109000	목재의 기타 장식품	0.00	0	0.00	0
4421100000	옷걸이	0.01	1	0.00	0
4421999000	기타	0.14	2	0.36	4
4504100000	블록, 판, 쉬트 등(응집코르크와 제품)	1.67	13	0.00	0
4602199000	기타편조물류(기타 식물성재료의 농세공품, 지조세공품)	0.00	0	0.00	0
4707100000	표백하지 아니한 크라프트지 또는 판지나 파형지 또는 판지제의 것	0.00	0	96.44	1
4814901090	기타 갈포벽지	0.71	19	0.34	9
6801000000	포석·연석·판석[천연석재로 한정하며, 슬레이트(slate)는 제외한다]	0.00	0	0.00	0
6804100000	밀스톤(millstone)과 그라인드스톤(grindstone)[밀링(milling)용·그라인딩(grinding)용·펄핑(pulping)용으로 한정한다]	0.10	2	0.20	5
6804220000	그 밖의 연마재료로 만든 것(응결된 것으로 한정한다)이나 도자제의 것	0.05	2	0.10	12
6804300000	수지석(手砥石)	0.12	1	0.00	0
6815990000	기타 석제품	0.05	4	0.43	8

FTA 관련 통계 Section

■ 수입

HSK	품 목 명	2019		2020	
		물량(톤, 천m³)	금액(천\$)	물량(톤, 천m³)	금액(천\$)
	합 계	381,030.40	380,796	268,371.92	245,161
0602209000	수목과 관목(기타)	0.00	0	0.15	34
0604201000	이끼와 지의	24.20	108	26.67	117
0604901000	이끼와 지의(기타)	181.53	827	167.33	789
0712909000	채소류의 혼합물(건조)	0.00	0	0.00	0
0802320000	호두(탈각)	465.51	3,090	267.87	1,634
0811200000	나무딸기, 검은나무딸기, 오디, 로간베리(냉동)	429.02	1,220	464.79	1,493
0811901000	밤(냉동)	0.02	0	0.11	1
0811909000	냉동 과일, 냉동 견과류(기타)	3,520.75	10,321	3,374.11	9,544
1211901940	박하	0.09	3	0.15	4
1211909090	기타	0.01	3	0.00	0
1404902090	기타(수피)	0.00	0	0.00	0
1404909000	기타 식물성 생산품	35.28	175	44.40	226
4401310000	목재펠릿(빨나무)	1,639.02	328	1,223.60	245
4407111000	적송	0.46	74	0.00	0
4407112000	라디에타소나무	674.80	121,917	553.92	90,001
4407119000	기타	0.00	0	0.44	71
4407122000	가문비나무(피세아 종)	0.25	40	0.00	0
4407999000	기타	0.47	57	0.00	0
4408109100	합판 제조용의 것	25.30	6,251	42.24	9,265
4409299000	기타	13.62	17	0.00	0
4410121000	배향성이 있는 스트랜드보드 및 웨이퍼보드(미가공)	4.54	979	9.97	1,985
4410129000	배향성이 있는 스트랜드보드 및 웨이퍼보드(기타)	0.77	158	3.98	781
4411121000	기계적 가공이나 표면을 피복하지 아니한 것(두께 5밀리 이하)	0.92	188	0.00	0
4411129000	기타	0.08	38	0.00	0
4411131000	기계적 가공이나 표면을 피복하지 아니한 것(두께가 5밀리미터 초과 9밀리미터 이하인 것)	0.32	83	0.15	32
4411141000	기계적 가공이나 표면을 피복하지 아니한 것(두께가 9밀리미터를 초과하는 것)	0.74	169	0.33	62
4411149090	기타	0.00	0	0.00	2
4412399000	기타	5.08	2,790	2.08	1,051
4415100000	케이스, 상자 및 포장용기 등	0.20	0	0.00	0
4415200000	페렛, 박스페렛 등	0.00	0	0.12	0
4416000000	목재의 통 및 기타용기 등	0.06	0	0.48	0
4420109000	목재의 기타 장식품	0.02	0	0.00	0
4420902090	기타(칠기제품)	0.00	0	0.00	0
4420909020	제94류에 해당하지 아니하는 기타 가구	0.00	0	0.00	0
4703110000	침엽수류의 것	18,933.00	12,653	19,449.01	10,938
4703212000	표백한 것	60,224.44	40,876	35,799.40	20,602
4703292000	표백한 것	294,743.07	178,391	206,401.72	95,504
4707200000	주로 표백화할필프로 된 기타의 지 또는 판지제의 것	106.83	40	0.00	0
6815990000	기타 석제품	0.00	0	538.90	779

Ⅲ. FTA 관련 HSK별 현황 / 1. 타결·발효 국가

2) 싱가포르

■ 수출

HSK	품 목 명	2019		2020	
		물량(톤, 천m³)	금액(천\$)	물량(톤, 천m³)	금액(천\$)
	합 계	921.28	5,051	1,105.76	5,471
0602109000	기타(뿌리없는 삼수·접수)	0.00	0	0.05	0
0709591000	송이버섯(신선/냉장)	0.02	1	0.05	11
0709592000	표고버섯(신선/냉장)	0.30	3	0.50	5
0710805000	고사리(냉동)	0.02	0	0.00	0
0710806000	송이버섯(냉동)	0.06	3	0.06	3
0710808010	취(참취,개미취,곰취,미역취)	0.00	0	0.06	0
0710808020	고려영경귀(곶드레)	0.00	0	0.00	0
0710900000	채소류의 혼합물(냉동)	0.12	1	0.00	0
0711905010	고사리(일시저장처리)	0.00	0	0.06	1
0712320000	목이버섯(아우리클라리아종, 건조)	0.00	0	0.00	1
0712391020	표고버섯(건조)	1.48	67	0.09	8
0712902010	고사리(건조)	0.31	1	0.01	0
0712902095	더덕	0.00	0	0.07	0
0712902096	취(참취,개미취,곰취,미역취)	0.01	0	0.06	1
0712902097	고려영경귀(곶드레)	0.00	0	0.02	1
0712909000	채소류의 혼합물(건조)	0.04	1	0.30	2
0802120000	아몬드(탈각)	0.00	0	1.38	31
0802410000	팥(미탈각)	4.98	20	2.12	8
0802420000	팥(탈각)	0.12	4	0.15	6
0802901010	잣(미탈각)	0.00	0	0.06	4
0802901020	잣(탈각)	0.00	0	0.04	4
0802902020	은행(탈각)	0.07	2	0.00	0
0802909000	기타견과류	0.00	0	0.68	12
0810709000	감(기타)	0.07	0	0.48	4
0810903000	대추(신선)	0.36	3	0.00	0
0811200000	나무딸기, 검은나무딸기, 오디, 로간베리(냉동)	4.70	23	0.00	0
0811901000	팥(냉동)	0.00	0	0.08	1
0811909000	냉동 과일, 냉동 견과류(기타)	39.54	174	180.69	735
0813401000	감(건조)	17.21	238	13.40	166
0813402000	대추(건조)	0.15	4	0.30	6
0813500000	건조 견과류, 건조 과실의 혼합물	0.00	0	0.02	1
1106209000	사고·뿌리 또는 괴경의 것(기타)	0.05	0	0.18	1
1209991090	기타산림수종자	0.00	0	0.00	0
1211201311	분삼	0.00	1	0.00	0
1211201319	기타	0.00	2	0.00	0
1211901940	박하	0.01	1	0.02	0
1211901980	오미자	0.00	0	0.01	0
1211909010	사인(砂仁)	0.69	13	0.18	3
1211909090	기타	0.01	1	0.01	0
1401201000	등(쫄개거나 인발한 것)	0.00	0	0.48	6
1404906020	아몬드휼(열색·유연용)	0.00	0	0.00	0
1404909000	기타 식물성 생산품	41.56	2	0.00	0
2003901000	표고버섯(조제저장처리)	0.00	0	0.03	1
2005994000	고려영경귀(곶드레)	0.00	0	0.06	1
2008191000	팥(조제저장처리)	1.07	13	1.91	22
2517499000	기타(입상·편상·분상)	72.00	22	36.00	11
4401390000	기타(땀나무)	0.53	1	0.53	1
4408909490	오동나무(단판 등)	0.00	0	0.00	0

FTA 관련 통계 Section

HSK	품 목 명	2019		2020	
		물량(톤, 천m³)	금액(천\$)	물량(톤, 천m³)	금액(천\$)
4409109000	기타	0.00	0	0.00	0
4409299000	기타	0.71	4	0.00	0
4411121000	기계적 가공이나 표면을 피복하지 아니한 것(두께 5밀리 이하)	0.00	0	0.00	1
4411131000	기계적 가공이나 표면을 피복하지 아니한 것(두께가 5밀리미터 초과 9밀리미터 이하인 것)	0.01	7	0.00	2
4411141000	기계적 가공이나 표면을 피복하지 아니한 것(두께가 9밀리미터를 초과하는 것)	0.01	6	0.00	2
4411929090	기타	0.00	0	0.00	3
4412101020	두께가 6밀리미터 이상인 것	0.00	3	0.00	0
4412314011	적어도 한쪽 외면의 플라이(ply)가 이류의 국내주 제1호의 열대산 목재인 것	0.00	8	0.00	0
4412999100	합판	0.00	1	0.00	0
4412999919	기타	0.00	40	0.00	0
4412999999	기타	0.00	0	0.01	38
4414000000	목재의 그림틀, 사진틀 등	0.04	2	0.00	0
4415100000	케이스, 상자 및 포장용기 등	11.55	12	29.39	55
4415200000	페렛, 박스페렛 등	593.02	204	728.29	273
4418400000	콘크리트구조물 작업용의 셋터	7.98	9	0.00	0
4418741000	파케이패널(parquet panel)	3.54	31	0.00	0
4418799000	파아컷패널	0.24	3	0.00	0
4419110000	빵도마, 도마 및 이와 유사한 판	0.00	0	0.12	1
4419120000	젓가락	0.01	0	0.02	0
4419190000	기타	0.00	0	0.00	0
4419901000	빵도마, 도마 및 이와 유사한 판	0.01	0	0.00	0
4419903000	젓가락	0.04	1	0.00	0
4419909000	기타	0.85	54	0.36	31
4420101000	목재의 조상	0.00	9	0.03	14
4420109000	목재의 기타 장식품	0.00	0	0.00	6
4420902090	기타(칠기제품)	0.01	0	0.03	1
4420909010	담배 및 신변장식용품상자	0.22	8	0.02	0
4420909020	제94류에 해당하지 아니하는 기타 가구	0.02	3	0.02	1
4420909090	기타	0.00	0	0.53	1
4421100000	옷걸이	0.43	8	0.02	1
4421914000	포장용의 목재블록	0.24	0	0.00	0
4421915000	부채, 핸드스크린, 이들의 살과 자루	0.01	0	0.00	0
4421991000	스플, 롱, 보빈, 재봉상 릴과 이와 유사한 것	0.00	0	0.00	1
4421999000	기타	18.52	248	48.81	188
4504100000	블록, 판, 슈트 등(응집코르크와 제품)	0.35	3	0.16	1
4504900000	기타(응집코르크와 제품)	0.06	0	0.42	4
4602112000	쟁반, 접시, 기타주방용품 등(대나무 제품)	4.82	52	0.00	0
4602119000	기타(대나무 제품)	0.00	0	0.00	0
4602199000	기타편조물류(기타 식물성재료의 농세공품, 지조세공품)	0.07	2	0.00	0
4707200000	주로 표백화합필프로 된 기타의 지 또는 판지제의 것	0.00	0	0.00	0
4707300000	신문, 잡지 및 이와 유사한 인쇄물 등 주로 기계필프로 만들어진 지 또는 판지의 것	0.70	7	0.10	2
4707900000	기타(선별하지 아니한 웨이스트와 스크랩을 포함한다)	19.50	5	39.92	13
4814901090	기타 갈포벽지	0.09	6	0.06	2
6802911000	대리석	13.05	39	0.00	0
6802990000	기타석(기타)	1.95	15	0.60	5
6804100000	밀스톤(millstone)과그라인드스톤(grindstone)[밀링(milling)용·그라인딩(grinding)용·펄핑(pulping)용으로 한정한다]	1.35	12	0.94	6
6804220000	그밖의연마재료로만든것(응결된것으로 한정한다)이나도 자체의것	0.10	10	0.02	4
6804300000	수지석(手砥石)	0.08	0	0.00	0
6815990000	기타 석제품	56.22	3,638	15.75	3,758

Ⅲ. FTA 관련 HSK별 현황 / 1. 타결·발효 국가

■ 수입

HSK	품 목 명	2019		2020	
		물량(톤, 천m³)	금액(천\$)	물량(톤, 천m³)	금액(천\$)
	합 계	21,886.76	6,198	12,179.38	3,255
0602909090	수목과 관목(기타)	0.23	6	0.09	3
0604901000	이끼와 지의(기타)	0.00	0	0.03	4
0604909000	식물의 잎, 가지와 그 밖의 부분, 풀, 이끼, 지의(기타)	0.01	1	0.00	0
0712909000	채소류의 혼합물(건조)	0.03	0	0.00	0
0802320000	호두(탈각)	0.00	0	0.00	0
0802520000	탈각한 것(피스타치오)	0.00	0	0.00	0
0802610000	껍데기를 벗기지 않은 것(마카다미아 너트)	0.00	0	0.00	0
0802909000	기타견과류	0.00	0	0.00	0
0813402000	대추(건조)	0.00	0	0.00	0
0813500000	건조 견과류, 건조 과실의 혼합물	0.00	0	0.00	0
1106209000	사과·뿌리 또는 괴경의 것(기타)	0.00	0	0.00	0
1209991090	기타산림수종자	0.01	2	0.00	0
1211901910	용안육	0.00	0	0.00	0
1211901930	연자육	0.00	0	0.00	0
1211901970	구기자	0.00	0	0.00	0
1211909010	사인(砂仁)	0.00	0	0.00	0
1211909090	기타	0.00	0	0.00	0
1301909000	락, 겹, 기타	0.00	0	0.00	0
1302120000	감초로 만든것	0.00	0	0.00	0
1401109000	기타죽	0.00	0	0.00	0
1404909000	기타 식물성 생산품	0.01	0	0.01	0
3806101000	로 진	2.58	5	0.00	0
4401210000	칩상 또는 삭편상(칩엽수)	0.02	0	0.00	0
4401221000	펠트 제조용의 것	0.00	0	0.00	0
4401310000	목재펠릿(델나무)	0.14	1	0.13	1
4401390000	기타(델나무)	0.00	0	0.00	0
4401400000	톱밥, 목재의 웨이스트(waste)와 스크랩(scrap)	0.00	0	0.00	0
4402901000	성형목단	0.02	0	0.00	0
4402909000	기타목단	0.13	1	0.01	0
4405000000	목모와 목분	0.00	0	0.00	0
4407299000	기타(열대산 제재목)	0.00	0	0.00	0
4407991040	호도나무(제재목)	0.00	0	0.00	20
4407999000	기타	0.00	0	0.00	0
4408399011	합판 제조용의 것(티크)	0.00	0	0.00	0
4408909195	참나무	0.00	0	0.00	1
4408909990	기타	0.00	0	0.00	0
4409299000	기타	0.00	0	0.00	0
4410111000	기타 목재의 것(미가공)	0.09	25	0.10	23
4411121000	기계적 가공이나 표면을 피복하지 아니한 것(두께 5밀리 이하)	0.00	0	0.00	0
4411149010	마루판	0.00	0	0.00	0
4411929090	기타	0.00	0	0.00	6
4411949000	섬유판(기타)	0.00	0	0.00	9
4412109090	기타	0.00	0	0.00	0
4412317090	기타	0.00	0	0.00	0
4412399000	기타	0.00	0	0.00	0
4412994100	합판	0.00	0	0.00	0
4412999100	합판	0.00	1	0.00	0

FTA 관련 통계 Section

HSK	품 목 명	2019		2020	
		물량(톤, 천m³)	금액(천\$)	물량(톤, 천m³)	금액(천\$)
4412999999	기타	0.00	4	0.00	0
4414000000	목재의 그림틀, 사진틀 등	0.16	13	0.02	1
4415100000	케이스, 상자 및 포장용기 등	0.24	5	0.00	0
4415200000	페렛, 박스페렛 등	1.86	14	0.00	0
4416000000	목재의 통 및 기타용기 등	0.00	0	0.00	0
4418799000	파아컷트패널	0.00	0	0.00	0
4418999000	기타	0.00	0	0.01	0
4419110000	빵도마, 도마 및 이와 유사한 판	0.00	0	0.00	0
4419120000	젓가락	0.00	0	0.00	0
4419190000	기타	0.01	1	0.00	0
4419901000	빵도마, 도마 및 이와 유사한 판	0.00	0	0.01	0
4419902000	대접(공기)	0.00	0	0.00	0
4419903000	젓가락	0.01	0	0.00	0
4419909000	기타	0.00	0	0.01	0
4420101000	목재의 조상	0.02	0	0.02	0
4420109000	목재의 기타 장식품	0.00	0	0.00	0
4420902030	제94류에 해당하지 아니하는 기타 가구(철기제품)	0.01	0	0.02	0
4420902090	기타(철기제품)	0.00	0	0.00	0
4420909010	담배 및 신변장식용품상자	0.00	0	0.01	0
4420909020	제94류에 해당하지 아니하는 기타 가구	0.08	6	0.01	0
4420909090	기타	0.01	1	0.00	0
4421100000	옷걸이	0.01	0	0.00	0
4421913000	이쑤시개	0.00	0	0.00	0
4421919000	기타	0.00	0	0.00	0
4421991000	스플롭,보빈,재봉상 릴과 이와 유사한 것	0.00	0	0.00	0
4421999000	기타	0.00	0	0.01	0
4503900000	기타(천연코르크 제품)	0.00	0	0.01	1
4601930000	기타 조물제품(등나무계)	0.03	0	0.02	1
4602111000	바구니(대나무계의 것)	0.00	0	0.00	0
4602112000	쟁반, 접시, 기타주방용품 등(대나무 제품)	0.00	0	0.00	0
4602119000	기타(대나무 제품)	0.00	0	0.00	0
4602199000	기타편조물류(기타 식물성재료의 농세공품, 지조세공품)	0.00	0	0.02	0
4705000000	기계적 및 화학적 펄핑 공정을 결합하여 얻은 목재펄프	0.00	0	0.00	0
4707100000	표백하지 아니한 크라프트지 또는 판지나 파형지 또는 판지제의 것	0.00	0	0.00	0
4707200000	주로 표백화학펄프로 된 기타의 지 또는 판지제의 것	6,971.48	2,127	8,969.97	2,222
4707300000	신문, 잡지 및 이와 유사한 인쇄물 등 주로 기계펄프로 만들어진 지 또는 판지의 것	13,971.49	3,259	3,164.15	567
4707900000	기타(선별하지 아니한 웨이스트와 스크랩을 포함한다)	930.21	270	43.91	3
4814901090	기타 갈포벽지	2.21	28	0.00	0
6802100000	타일·큐브와이와유사한물품(사각형인지에 상관없으며 최대표면적이한변이7센티미터미만인정사각형의면적이 내로한정한다),인공적으로착색한알갱이·조각·가루	0.00	0	0.10	1
6802211000	대리석	2.59	9	0.02	0
6802299000	기타석(비석용 또는 건축용)	0.00	0	0.00	0
6802911000	대리석	0.00	0	0.00	0
6802930000	화강암(기타)	0.00	0	0.00	0
6802990000	기타석(기타)	0.82	0	0.00	0
6804220000	그밖의연마재료로만든것(응결된것으로한정한다)이나도 자제의것	0.00	1	0.08	0
6815990000	기타 석제품	2.25	417	0.61	389

Ⅲ. FTA 관련 HSK별 현황 / 1. 타결·발효 국가

3) EFTA

■ 수출

HSK	품 목 명	2018		2019	
		물량(톤, 천m³)	금액(천\$)	물량(톤, 천m³)	금액(천\$)
	합 계	3.06	239	6.98	181
0604909000	식물의 잎, 가지와 그 밖의 부분, 풀, 이끼, 지의(기타)	0.00	0	5.39	22
0709592000	표고버섯(신선/냉장)	0.00	0	0.06	1
0712320000	목이버섯(아우리클라리아종, 건조)	0.00	0	0.01	0
0802120000	아몬드(탈각)	0.00	0	0.00	0
1106209000	사과·뿌리 또는 껍질의 것(기타)	0.00	0	0.10	1
1211201319	기타	0.00	0	0.00	0
1404909000	기타 식물성 생산품	0.00	0	0.00	0
2008191000	밤(조제저장처리)	0.00	0	0.27	3
4407122000	가문비나무(피세아 종)	0.02	7	0.00	0
4411121000	기계적 가공이나 표면을 피복하지 아니한 것(두께 5밀리 이하)	0.01	3	0.01	3
4411131000	기계적 가공이나 표면을 피복하지 아니한 것(두께가 5밀리미터 초과 9밀리미터 이하인 것)	0.03	19	0.04	27
4411141000	기계적 가공이나 표면을 피복하지 아니한 것(두께가 9밀리미터를 초과하는 것)	0.29	159	0.18	102
4411149090	기타	0.00	0	0.00	2
4412109090	기타	0.00	0	0.00	0
4412334020	두께가 8밀리미터 이상 10밀리미터 미만인 것	0.00	0	0.00	0
4412336000	두께가 12밀리미터 이상 15밀리미터 미만인 것	0.00	0	0.00	0
4412337000	두께가 15밀리미터 이상인 것	0.00	10	0.00	0
4412999999	기타	0.00	2	0.00	0
4414000000	목재의 그림틀, 사진틀 등	0.03	0	0.00	0
4415200000	페렛, 박스페렛 등	0.00	1	0.09	0
4419903000	젓가락	1.22	7	0.00	0
4419909000	기타	0.00	1	0.00	0
4420109000	목재의 기타 장식품	0.00	0	0.01	2
4420902020	신변장식품용 상자(칠기제품)	0.00	0	0.00	0
4420909020	제94류에 해당하지 아니하는 기타 가구	0.04	3	0.00	0
4420909090	기타	0.00	0	0.00	0
4421100000	옷걸이	0.44	11	0.00	0
4421999000	기타	0.03	0	0.80	14
4602199000	기타편조물류(기타 식물성재료의 농제공품, 지조제공품)	0.00	0	0.00	0
4707300000	신문, 잡지 및 이와 유사한 인쇄물 등 주로 기계편조로 만들어진 지 또는 판지의 것	0.00	0	0.00	0
6804100000	밀스톤(millstone)과 그라인드스톤(grindstone)[밀링(milling)용·그라인딩(grinding)용·펄핑(pulping)용으로 한정한다]	0.36	3	0.00	0
6804220000	그밖의연마재료로만든것(응결된것으로 한정한다)이나도 자제의것	0.34	11	0.01	2
6804300000	수지석(手砥石)	0.02	0	0.01	0
6814100000	판·시트(sheet)·스트립(strip)(응결시키거나제생한운모의것으로 한정하며 지물에 부착한것인지에 상관없다)	0.00	0	0.00	0
6815990000	기타 석제품	0.23	1	0.00	0

FTA 관련 통계 Section

■ 수입

HSK	품 목 명	2019		2020	
		물량(톤, 천m³)	금액(천\$)	물량(톤, 천m³)	금액(천\$)
	합 계	16,118.60	12,661	20,991.47	10,080
0604901000	이끼와 지의(기타)	112.09	689	67.71	386
0712391020	표고버섯(건조)	0.00	0	0.00	0
0802520000	탈각한 것(피스타치오)	0.00	0	0.00	0
1211909090	기타	0.00	0	0.00	0
1301909000	락, 겹, 기타	0.00	0	0.00	0
1302199039	기타(당귀, 오미자, 작약, 천궁, 황기추출물 이외 기타)	0.01	1	0.02	3
1404902090	기타(수피)	0.00	0	2.30	2
4401210000	침상 또는 식편상(침엽수)	4.61	3	1.15	1
4407122000	가문비나무(피세아 종)	0.47	443	0.32	85
4407930000	단풍나무(제재목)	0.00	0	0.00	1
4408909393	단풍나무(단판 등)	0.00	0	0.00	0
4408909990	기타	0.00	1	0.00	0
4411139000	기타	0.00	0	0.00	0
4411149010	마루판	0.08	144	0.16	299
4412331000	두께가 3.2밀리미터 미만인 것	0.00	0	0.00	0
4412333000	두께가 4밀리미터 이상 6밀리미터 미만인 것	0.10	198	0.01	29
4412334020	두께가 8밀리미터 이상 10밀리미터 미만인 것	0.07	139	0.05	111
4412337000	두께가 15밀리미터 이상인 것	0.00	0	0.00	10
4412999911	각 플라이가 6밀리미터 이하인 시트(sheet)만으로 구성된 것으로서 전체 두께가 6밀리미터 이상인 것	0.00	0	0.00	0
4412999999	기타	0.00	0	0.00	0
4414000000	목재의 그림틀, 사진틀 등	0.04	4	0.02	0
4415100000	케이스, 상자 및 포장용기 등	0.32	7	0.03	0
4415200000	페렛, 박스페렛 등	0.38	7	0.20	0
4417000000	목재의 공구 등	0.00	0	0.01	0
4418600000	기둥 및 들보	64.00	423	0.00	0
4418751000	파케이패널(parquet panel)	0.10	1	0.00	0
4418791000	파아켓트패널	0.00	0	0.01	0
4418999000	기타	58.00	342	0.00	0

Ⅲ. FTA 관련 HSK별 현황 / 1. 타결·발효 국가

HSK	품 목 명	2019		2020	
		물량(톤, 천m³)	금액(천\$)	물량(톤, 천m³)	금액(천\$)
4419901000	빵도마, 도마 및 이와 유사한 판	0.01	0	0.00	0
4419909000	기타	0.05	2	0.16	4
4420101000	목재의 조상	0.01	0	0.03	11
4420902020	신변장식용품 상자(칠기제품)	0.00	0	0.00	0
4420902090	기타(칠기제품)	0.40	6	0.24	38
4420909010	담배 및 신변장식용품상자	0.00	1	0.01	1
4420909020	제94류에 해당하지 아니하는 기타 가구	0.55	40	1.56	177
4420909090	기타	0.01	1	0.04	5
4421100000	옷걸이	0.11	3	0.10	0
4421991000	스폴.콤팩트.보빈.재봉상 릴과 이와 유사한 것	0.18	3	0.00	0
4421994000	포장용의 목재블록	0.00	0	0.00	0
4421999000	기타	1.23	34	0.02	3
4503900000	기타(천연코르크 제품)	0.00	0	0.00	0
4504100000	블록, 판, 쉬트 등(응집코르크와 제품)	0.00	0	0.00	0
4504900000	기타(응집코르크와 제품)	0.00	0	0.00	0
4602111000	바구니(대나무제의 것)	0.00	0	0.00	0
4702000000	화학목재펠프(용해용의 것에 한한다)	4,028.50	5,194	3,333.53	4,478
4705000000	기계적 및 화학적 펄핑 공정을 결합하여 얻은 목재펠프	6,673.37	3,742	4,554.66	2,130
4707100000	표백하지 아니한 크라프트지 또는 판지나 파형지 또는 판지제의 것	0.00	0	470.74	63
4707300000	신문, 잡지 및 이와 유사한 인쇄물 등 주로 기계펠프로 만들어진 지 또는 판지의 것	5,165.93	714	12,429.46	1,633
4707900000	기타(선별하지 아니한 웨이스트와 스크랩을 포함한다)	0.00	0	116.09	3
6802911000	대리석	0.00	0	0.00	0
6804100000	밀스톤(millstone)과그라인드스톤(grindstone)[밀링(milling)용·그라인딩(grinding)용·펄핑(pulping)용으로 한정한다]	0.02	7	0.02	13
6804220000	그밖의연마재료로만든것(응결된것으로한정한다)이나도 자제의것	7.34	487	9.63	485
6804230000	천연석으로만든것	0.00	2	0.00	0
6804300000	수지석(手砥石)	0.01	5	0.01	1
6814100000	판·시트(sheet)·스트립(strip)(응결시키거나재생한운모의 것으로한정하며지지물에부착한것인지에상관없다)	0.60	18	3.17	101
6815990000	기타 석제품	0.01	0	0.01	4

FTA 관련 통계 Section

4) ASEAN

▣ 수출

HSK	품 목 명	2019		2020	
		물량(톤, 천m³)	금액(천\$)	물량(톤, 천m³)	금액(천\$)
	합 계	182,209.42	76,030	345,452.69	88,307
0106320000	앵무류(패로트류, 파라키트류, 금강앵무류를 포함한다)	0.00	0	0.00	0
0505100000	새털(솜털 및 충전재용 것털)	962.05	14,400	821.88	7,829
0602109000	기타(뿌리없는 삼수·접수)	0.00	0	2.34	45
0602209000	수목과 관목(기타)	3.90	7	0.00	0
0602300000	철죽속의 식물 및 진달래(접목한 것인지의 여부를 불문한다)	0.06	5	0.00	0
0602902019	소나무(기타)	0.38	37	0.00	0
0602902069	단풍나무(기타)	0.12	4	0.00	0
0602902091	기타 산림수(분재용)	0.10	15	0.00	0
0602909090	수목과 관목(기타)	0.16	103	0.00	4
0604901000	이끼와 지의(기타)	1.12	51	0.00	0
0706904000	도라지	0.00	0	0.08	0
0709591000	송이버섯(신선/냉장)	0.02	1	0.05	11
0709592000	표고버섯(신선/냉장)	1.13	13	1.99	19
0709991000	고사리(신선/냉장)	0.02	2	0.09	0
0710805000	고사리(냉동)	0.02	0	0.00	0
0710806000	송이버섯(냉동)	0.06	3	0.06	3
0710808010	취(참취, 개미취, 곰취, 미역취)	0.00	0	0.06	0
0710808020	고려영경취(곤드레)	0.00	0	0.00	0
0710900000	채소류의 혼합물(냉동)	1.47	15	8.70	26
0711905010	고사리(일시저장처리)	0.00	0	0.06	1
0712320000	목이버섯(아우리콜라리아종, 건조)	0.13	3	0.00	1
0712391020	표고버섯(건조)	2.03	101	0.26	10
0712391030	영지버섯	0.37	15	11.16	11
0712392000	송 료(건조)	0.12	15	0.00	0
0712902010	고사리(건조)	7.58	105	4.44	67
0712902094	고 비(건조)	0.00	0	0.00	0
0712902095	더덕	0.00	0	0.07	0
0712902096	취(참취, 개미취, 곰취, 미역취)	0.20	1	0.17	3
0712902097	고려영경취(곤드레)	0.00	0	0.05	2
0712909000	채소류의 혼합물(건조)	3.84	65	1.05	15
0802110000	아몬드(미탈각)	0.00	0	0.02	0
0802120000	아몬드(탈각)	30.67	197	7.25	109
0802320000	호두(탈각)	0.30	4	0.14	1
0802410000	팥(미탈각)	120.91	157	7.01	73
0802420000	팥(탈각)	0.12	5	0.23	7
0802520000	탈각한 것(피스타치오)	0.00	0	11.16	182
0802901010	잣(미탈각)	0.00	0	0.06	4
0802901020	잣(탈각)	0.01	1	0.04	4
0802902020	은행(탈각)	0.09	3	0.00	0
0802909000	기타견과류	1.56	25	1.58	25
0810709000	감(기타)	0.77	1	0.56	4

Ⅲ. FTA 관련 HSK별 현황 / 1. 타결·발효 국가

HSK	품 목 명	2019		2020	
		물량(톤, 천m³)	금액(천\$)	물량(톤, 천m³)	금액(천\$)
0810903000	대추(신선)	1.48	25	0.54	13
0811200000	나무딸기, 검은나무딸기, 오디, 로간베리(냉동)	6.22	31	0.80	4
0811901000	밤(냉동)	0.08	1	0.08	1
0811909000	냉동 과일, 냉동 견과류(기타)	51.56	198	191.03	776
0813401000	감(건조)	90.25	1,193	99.33	1,250
0813402000	대추(건조)	5.83	83	2.82	46
0813500000	건조 견과류, 건조 과일의 혼합물	10.70	99	0.85	23
1106209000	사과·뿌리 또는 과경의 것(기타)	0.47	3	0.18	1
1209991090	기타산림수종자	0.07	0	0.00	0
1211201110	산양삼	0.00	1	0.00	10
1211201311	본삼	0.33	91	0.47	36
1211201319	기타	0.03	10	0.24	14
1211901600	감초	0.00	0	0.01	0
1211901930	연자육	9.82	24	0.00	0
1211901940	박하	0.01	1	0.02	0
1211901960	도라지	0.00	0	0.00	0
1211901980	오미자	0.00	0	0.01	0
1211909010	사인(砂仁)	0.91	15	0.50	12
1211909090	기타	0.48	19	0.08	17
1301901000	올레오레진	13.04	25	0.00	0
1301909000	락, 검, 기타	9.20	31	6.42	24
1302120000	감초로 만든것	4.19	135	0.53	89
1302199032	오미자 추출물	0.07	2	0.30	23
1302199039	기타(당귀, 오미자, 작약, 천궁, 황기추출물 이외 기타)	0.77	10	1.71	28
1401201000	등(조개거나 인발한 것)	0.00	0	0.48	6
1401900000	기타	0.00	0	0.03	0
1404904000	충전용 식물성재료(케이폭, 식물성헤어 등)	0.01	2	0.00	0
1404906020	아몬드핵(염색·유연용)	0.00	0	0.00	0
1404909000	기타 식물성 생산품	88.68	46	2.14	29
2003901000	표고버섯(조제저장처리)	0.38	1	2.75	12
2005910000	죽 순(조제저장처리)	5.23	5	2.36	3
2005994000	고려영경귀(곤드레)	0.00	0	0.06	1
2008191000	밤(조제저장처리)	8.33	122	7.56	91
2106909060	도토리분	0.60	6	1.78	17
2514009000	슬레이트(기타)	0.00	0	0.13	5
2516110000	화강암(조상의 것 또는 거칠게 다듬은 것)	0.00	0	0.00	0
2516120000	화강암(직·정사각형 블록상 또는 슬랩상)	0.00	0	111.24	17
2516909000	기타 석비용 또는 건축용의 암석(기타)	0.00	0	0.02	0
2517491000	현무암(입상·파편상·분상)	1.00	0	0.00	0
2517492000	화강암(입상·파편상·분상)	0.10	0	0.00	0
2517499000	기타(입상·파편상·분상)	798.95	335	839.97	298
3806101000	로 진	14.75	30	60.56	73
4401229000	칩상 또는 삭편상(활엽수)	0.04	1	0.00	0
4401310000	목재펠릿(떨나무)	72.09	8	0.00	0
4401390000	기타(떨나무)	0.53	1	20.53	6
4402109000	기타(대나무제)	0.00	0	0.00	0

FTA 관련 통계 Section

HSK	품 목 명	2019		2020	
		물량(톤, 천m³)	금액(천\$)	물량(톤, 천m³)	금액(천\$)
4402909000	기타목단	63.58	93	29.35	43
4403121000	열대산 목재	0.00	0	0.00	20
4404200000	활엽수류,목재의막대(공구의자루등)	0.00	0	0.02	0
4406110000	침엽수류	0.00	0	0.00	0
4406920000	활엽수류	160.74	47	53.58	17
4407111000	적송	0.00	0	0.01	8
4407119000	기타	0.00	0	0.00	0
4407121000	전나무(아비에스 종)	0.04	58	0.00	5
4407122000	가문비나무(피세아 종)	0.31	182	0.15	83
4407191000	삼나무	0.00	0	0.01	4
4407193000	전나무류(아비에스 종 제외)	0.01	2	0.00	0
4407195000	편백나무	0.02	40	0.00	0
4407199000	기타	0.03	10	0.00	0
4407299000	기타(열대산 제재목)	0.04	115	0.11	185
4407910000	참나무류(제재목)	0.03	30	0.00	0
4407930000	단풍나무(제재목)	0.37	655	0.47	937
4407950000	물푸레나무(제재목)	0.02	44	0.04	122
4407991020	흑단(제재목)	0.00	11	0.00	0
4407991040	호도나무(제재목)	0.13	386	0.27	656
4407991090	기타(황양, 화리, 철도목, 히크리의 제재목)	0.00	27	0.00	0
4407993060	피나무(제재목)	0.02	22	0.02	31
4407999000	기타	0.07	65	0.23	257
4408106000	적층목제품을 평삭한 베니어용 등(침엽수류 단판 등)	0.00	0	0.00	0
4408109100	합판 제조용의 것	0.00	12	0.00	0
4408109910	삼나무(침엽수류 단판, 합판용 단판, 기타 목재)	0.00	2	0.00	10
4408109960	가문비나무(침엽수류 단판, 합판용 단판, 기타 목재)	0.02	109	0.28	1,039
4408109990	기타(침엽수류 단판, 합판용 단판, 기타 목재)	0.21	559	0.00	0
4408399032	무늬목	0.01	19	0.00	0
4408399039	시뽀, 오푸메, 오베제, 아까쥬다푸리케, 사뽀리(열대산 목재의 단판 등)	0.00	8	0.02	63
4408399059	마호가니(열대산 목재의 단판 등)	0.01	37	0.01	58
4408399091	합판 제조용의 것(기타)	0.00	0	0.01	1
4408399099	기타(열대산 목재의 단판 등)	0.00	0	0.00	6
4408901000	적층목제품을 평삭한 베니어용 등(열대산 목재의 단판 등)	0.00	1	0.00	0
4408909160	무늬목	0.01	30	0.00	12
4408909380	무늬목	0.01	201	0.01	201
4408909392	포플러(단판 등)	0.00	1	0.00	0
4408909393	단풍나무(단판 등)	0.01	28	0.00	1
4408909490	오동나무(단판 등)	0.00	0	0.00	0
4408909910	합판 제조용	0.01	17	0.01	24
4408909920	무늬목	0.00	0	0.00	5
4408909990	기타	0.03	189	0.01	97
4409109000	기타	1.91	5	0.07	6
4409292000	플로어링(Flooring)	0.00	0	11.60	14
4409299000	기타	2.87	124	0.80	0
4410113000	기타 목재의 것(플라스틱라미네이트피복)	0.05	44	0.00	0

Ⅲ. FTA 관련 HSK별 현황 / 1. 타결·발효 국가

HSK	품 목 명	2019		2020	
		물량(톤, 천m³)	금액(천\$)	물량(톤, 천m³)	금액(천\$)
4410119000	기타	0.12	43	0.24	94
4410199030	장식용 플라스틱라미네이트로 표면을 피복한 것	0.01	15	0.00	0
4410199090	기타	0.00	4	0.01	4
4410900000	기타	0.00	19	0.00	4
4411121000	기계적 가공이나 표면을 피복하지 아니한 것(두께 5밀리 이하)	0.03	22	0.06	39
4411129000	기타	0.02	8	0.01	6
4411131000	기계적 가공이나 표면을 피복하지 아니한 것(두께가 5밀리미터 초과 9밀리미터 이하인 것)	0.02	18	0.02	16
4411139000	기타	0.01	8	0.09	65
4411141000	기계적 가공이나 표면을 피복하지 아니한 것(두께가 9밀리미터를 초과하는 것)	0.05	30	0.01	14
4411149090	기타	0.60	964	1.13	1,228
4411929010	마루판	1.44	903	0.39	225
4411929090	기타	0.01	13	0.00	23
4411949000	섬유판(기타)	0.02	35	0.00	4
4412101020	두께가 6밀리미터 이상인 것	0.00	4	0.00	0
4412102000	마루판	0.00	0	0.01	15
4412311000	열대산 합판(두께3.2mm미만)	0.00	1	0.00	5
4412313000	열대산 합판(4mm-6mm)	0.00	0	0.00	0
4412314011	적어도 한쪽 외면의 플라이(ply)가 이류의 국내주 제1호의 열대산 목재인 것	0.00	8	0.00	0
4412314019	기타	0.00	0	0.00	1
4412317010	적어도 한쪽 외면의 플라이(ply)가 이류의 국내주 제1호의 열대산 목재인 것	0.00	0	0.03	30
4412317090	기타	0.16	92	0.01	75
4412331000	두께가 3.2밀리미터 미만인 것	0.00	0	0.00	4
4412332000	두께가 3.2밀리미터 이상 4밀리미터 미만인 것	0.00	1	0.00	0
4412333000	두께가 4밀리미터 이상 6밀리미터 미만인 것	0.00	0	0.00	1
4412334020	두께가 8밀리미터 이상 10밀리미터 미만인 것	0.00	0	0.02	15
4412336000	두께가 12밀리미터 이상 15밀리미터 미만인 것	0.00	2	0.00	0
4412337000	두께가 15밀리미터 이상인 것	0.16	249	0.23	325
4412341000	두께가 3.2밀리미터 미만인 것	0.00	0	0.01	67
4412346000	두께가 12밀리미터 이상 15밀리미터 미만인 것	0.14	124	0.08	65
4412399000	기타	0.01	13	0.00	3
4412941000	블록보드	0.00	0	0.02	39
4412994100	합판	0.01	9	0.02	10
4412994911	각 플라이가 6밀리미터 이하인 시트(sheet)만으로 구성된 것으로서 전체 두께가 6밀리미터 이상인 것	0.00	0	0.00	5
4412994999	기타	0.00	3	0.00	2
4412995100	합판	0.01	6	0.04	24
4412995911	각 플라이가 6밀리미터 이하인 시트(sheet)만으로 구성된 것으로서 전체 두께가 6밀리미터 이상인 것	0.01	12	0.19	304
4412995991	각 플라이가 6밀리미터 이하인 시트(sheet)만으로 구성된 것으로서 전체 두께가 6밀리미터 이상인 것	0.00	0	0.01	5
4412996919	기타	0.00	0	0.00	0
4412996999	기타	0.00	1	0.00	0
4412999100	합판	0.07	45	0.02	36

FTA 관련 통계 Section

HSK	품 목 명	2019		2020	
		물량(톤, 천m³)	금액(천\$)	물량(톤, 천m³)	금액(천\$)
4412999911	각 플라이가 6밀리미터 이하인 시트(sheet)만으로 구성된 것으로서 전체 두께가 6밀리미터 이상인 것	0.01	2	0.00	0
4412999919	기타	0.00	40	0.01	17
4412999991	각 플라이가 6밀리미터 이하인 시트(sheet)만으로 구성된 것으로서 전체 두께가 6밀리미터 이상인 것	0.00	0	0.00	3
4412999999	기타	0.06	68	0.03	69
4413000000	고밀도화 목재	112.22	80	119.84	102
4414000000	목재의 그림틀, 사진틀 등	7.40	112	21.44	11
4415100000	케이스, 상자 및 포장용기 등	172.29	162	199.70	222
4415200000	패렛, 박스패렛 등	7,565.62	2,280	7,138.76	2,824
4416000000	목재의 통 및 기타용기 등	3.50	3	21.98	22
4417000000	목재의 공구 등	1.09	26	1.10	25
4418100000	창문과 창문틀	34.58	121	1.72	2
4418200000	문, 문틀 및 문지방	193.94	589	18.95	64
4418400000	콘크리트구조물 작업용의 섯터	412.15	664	57.82	41
4418600000	기둥 및 들보	0.80	2	0.00	0
4418739000	기타	2.52	0	0.00	0
4418741000	파케이패널(parquet panel)	3.54	31	0.00	0
4418749000	기타	0.00	0	0.50	10
4418751000	파케이패널(parquet panel)	8.36	36	3.90	3
4418799000	파이컷트패널	52.99	56	89.15	241
4418991000	셀룰러우드패널	3.76	61	0.00	0
4418999000	기타	558.25	1,134	414.61	956
4419110000	빵도마, 도마 및 이와 유사한 판	0.01	1	0.12	1
4419120000	젓가락	0.63	1	0.57	1
4419190000	기타	0.62	4	1.13	7
4419901000	빵도마, 도마 및 이와 유사한 판	6.35	20	86.91	4
4419902000	대접(공기)	47.34	55	44.98	44
4419903000	젓가락	1.01	5	1.17	6
4419909000	기타	13.28	231	5.98	113
4420101000	목재의 조상	0.00	9	0.03	14
4420109000	목재의 기타 장식품	0.33	7	0.04	6
4420902030	제94류에 해당하지 아니하는 기타 가구(칠기제품)	0.00	0	0.00	0
4420902090	기타(칠기제품)	0.81	376	0.79	309
4420909010	담배 및 신변장식용품상자	0.22	8	0.02	0
4420909020	제94류에 해당하지 아니하는 기타 가구	4.19	25	0.21	1
4420909090	기타	12.33	13	1.60	16
4421100000	옷걸이	4.31	45	13.48	62
4421913000	이쑤시개	0.03	0	0.09	0
4421914000	포장용의 목재블록	0.24	0	0.00	0
4421915000	부채, 핸드스크린, 이들의 살과 자루	0.01	0	2.16	2
4421919000	기타	1.85	10	2.87	13
4421991000	스플, 콕, 보빈, 재봉상 릴과 이와 유사한 것	50.86	77	68.14	118
4421993000	이쑤시개	0.08	1	0.09	1
4421994000	포장용의 목재블록	14.69	4	32.34	17
4421995000	부채, 핸드스크린, 이들의 살과 자루	1.08	26	0.55	9

III. FTA 관련 HSK별 현황 / 1. 타결·발효 국가

HSK	품 목 명	2019		2020	
		물량(톤, 천m³)	금액(천\$)	물량(톤, 천m³)	금액(천\$)
4421999000	기타	112.33	491	133.46	364
4501100000	천연코르크(조상, 가공품)	0.59	10	4.46	43
4502000000	천연코르크(반제품)	0.00	0	0.00	0
4503100000	마 개	0.05	0	0.00	0
4503900000	기타(천연코르크 제품)	0.02	1	0.00	0
4504100000	블록, 판, 쉬트 등(응집코르크와 제품)	1.30	14	1.12	16
4504900000	기타(응집코르크와 제품)	0.21	6	0.43	4
4601211000	매트류(대나무제)	0.90	0	1.00	0
4602111000	바구니(대나무제의 것)	0.88	6	1.05	4
4602112000	쟁반, 접시, 기타주방용품 등(대나무 제품)	9.32	56	1.11	1
4602119000	기타(대나무 제품)	0.01	0	0.03	1
4602120000	등나무제의 것	4.03	23	0.00	0
4602199000	기타연조물류(기타 식물성재료의 농세공품, 지조세공품)	0.20	2	0.01	0
4701001000	표백하지 아니한 것	7.50	16	15.87	35
4703212000	표백한 것	42.96	37	106.10	86
4703292000	표백한 것	5,223.09	2,721	5,016.53	2,093
4704290000	활엽수류의 것	0.05	0	0.00	0
4707100000	표백하지 아니한 크라프트지 또는 판지나 파형지 또는 판지제의 것	66,320.34	7,409	259,753.68	33,790
4707200000	주로 표백화확필프로 된 기타의 지 또는 판지제의 것	12,270.49	4,238	7,756.57	2,993
4707300000	신문, 잡지 및 이와 유사한 인쇄물 등 주로 기계필프로 만들어진 지 또는 판지의 것	19,871.88	4,113	18,536.15	4,342
4707900000	기타(선별하지 아니한 웨이스트와 스크랩을 포함한다)	65,232.78	8,791	41,773.84	6,504
4814901090	기타 갈포벽지	3.33	167	0.37	9
6801000000	포석·연석·판석[천연석재료로 한정하며, 슬레이트(slate)는 제외한다]	0.09	3	711.27	127
6802100000	타일·큐브와 이와 유사한 물품(사각형인지에 상관없으며 최대 표면적이 한 변이 7센티미터 미만인 정사각형의 면적이 내로 한정한다), 인공적으로 착색한 알갱이·조각·가루	79.20	109	43.16	44
6802211000	대리석	40.21	62	0.81	6
6802230000	화강암(비석용 또는 건축용)	0.08	1	7.48	6
6802299000	기타석(비석용 또는 건축용)	0.99	3	0.03	0
6802911000	대리석	14.75	41	1.26	10
6802920000	그밖의 석회질 암석	0.04	1	0.00	0
6802930000	화강암(기타)	17.70	28	3.65	10
6802990000	기타석(기타)	64.75	866	17.09	19
6803001000	벼루(가공 슬레이트 제품)	0.00	0	0.90	1
6803009000	기타(가공 슬레이트 제품)	0.52	22	2.59	40
6804100000	밀스톤(millstone)과 그라인드스톤(grindstone)[밀링(milling)용·그라인딩(grinding)용·펄핑(pulping)용으로 한정한다]	371.66	3,177	325.10	3,270
6804220000	그밖의 연마재료로 만든 것(응결된 것으로 한정한다)이나 도자제의 것	96.53	2,968	115.70	2,350
6804230000	천연석으로 만든 것	5.78	345	2.50	353
6804300000	수지석(手砥石)	211.59	519	93.72	332
6814100000	판·시트(sheet)·스트립(strip)(응결시키거나 생성한 운모의 것으로 한정하며 지물에 부착한 것인 지에 상관없다)	25.59	286	47.95	734
6815990000	기타 석제품	312.20	9,356	186.03	7,128
9406100000	나무로 만든 것	3.16	26	103.07	192

FTA 관련 통계 Section

■ 수입

HSK	품 목 명	2019		2020	
		물량(톤, 천m³)	금액(천\$)	물량(톤, 천m³)	금액(천\$)
	합 계	5,468,512.97	1,878,981	5,192,303.19	1,728,223
0106320000	앵무류(패르트류, 파라키트류, 금강앵무류를 포함한다)	0.16	171	0.06	58
0505100000	새털(솜털 및 충전재용 것털)	4.20	186	15.88	882
0505901000	우모분	67.40	28	39.20	15
0602109000	기타(뿌리없는 삼수·접수)	536.09	905	496.22	845
0602209000	수목과 관목(기타)	12.56	18	1.73	30
0602902091	기타 산림수(본재용)	0.00	0	0.00	1
0602902099	기타 산림수(기타)	43.77	34	57.06	88
0602909090	수목과 관목(기타)	42.40	312	50.28	311
0604202090	기타(은행잎이외/신선)	0.54	2	16.39	23
0604209000	식물의 잎, 가지와 그 밖의 부분, 풀, 이끼, 지의(기타)	11.35	34	15.66	55
0604901000	이끼와 지의(기타)	0.10	1	0.03	4
0604909000	식물의 잎, 가지와 그 밖의 부분, 풀, 이끼, 지의(기타)	261.75	1,658	78.44	342
0709592000	표고버섯(신선/냉장)	0.00	0	0.00	0
0709596000	송 로(신선/냉장)	0.00	0	0.00	0
0710803000	죽 순(냉동)	0.00	0	0.00	0
0710805000	고사리(냉동)	4.34	8	0.00	0
0710900000	채소류의 혼합물(냉동)	0.13	1	319.97	513
0711903000	죽 순(일시저장처리)	0.00	0	0.00	0
0712320000	목이버섯(아우리쿨라리아종, 건조)	17.95	143	24.60	192
0712391020	표고버섯(건조)	3.13	28	45.04	427
0712391030	영지버섯	0.00	0	0.00	0
0712902010	고사리(건조)	0.01	0	0.00	0
0712909000	채소류의 혼합물(건조)	0.09	0	0.16	3
0714901090	킴뿌리(기타)	0.52	3	0.30	2
0802120000	아몬드(탈각)	0.02	0	0.01	0
0802320000	호두(탈각)	0.00	0	0.00	0
0802510000	피스타치오	0.00	0	0.00	0
0802520000	탈각한 것(피스타치오)	0.00	0	0.00	0
0802610000	껍테기를 벗기지 않은 것(마카다미아 너트)	13.34	161	2.73	35
0802620000	껍테기를 벗긴 것(마카다미아 너트)	0.28	9	0.07	1
0802800000	빈랑자	25.98	81	23.34	71
0802901020	잣(탈각)	0.00	0	0.00	0
0802909000	기타견과류	15.28	90	3.92	34
0811901000	밤(냉동)	21.84	45	5.00	8
0811909000	냉동 과일, 냉동 견과류(기타)	9,700.94	18,108	9,746.43	20,133
0813401000	감(건조)	0.00	0	0.00	0
0813402000	대추(건조)	0.00	0	0.00	0
0813500000	건조 견과류, 건조 과일의 혼합물	0.31	2	0.12	4
1106201000	사과·뿌리 또는 껍질의 것(킴뿌리의것)	0.00	0	0.00	0
1106209000	사과·뿌리 또는 껍질의 것(기타)	18,306.62	6,037	17,304.22	5,875
1209991090	기타산림수종자	0.08	4	1.46	5
1211901700	사인	214.13	1,990	130.09	1,183
1211901800	산조인	146.63	906	169.11	1,110
1211901910	용안육	244.51	1,335	258.64	1,443
1211901930	연자육	1,096.79	5,769	111.19	356

Ⅲ. FTA 관련 HSK별 현황 / 1. 타결·발효 국가

HSK	품 목 명	2019		2020	
		물량(톤, 천m³)	금액(천\$)	물량(톤, 천m³)	금액(천\$)
1211901970	구기자	0.00	0	0.00	0
1211909010	사인(砂仁)	1.90	9	3.22	9
1211909090	기타	29.08	125	9.38	46
1301901000	올레오레진	20.11	63	20.00	54
1301909000	락, 겹, 기타	139.09	446	148.09	512
1302120000	감초로 만든것	0.00	0	0.00	0
1302193000	생질	0.05	0	0.06	0
1302199039	기타(당귀, 오미자, 작약, 천궁, 황기추출물 이외 기타)	11.89	92	2.14	8
1401101000	맹종죽	29.11	20	0.00	0
1401102000	청환죽	0.00	0	0.00	0
1401109000	기타죽	48.68	31	20.52	7
1401201000	등(조개거나 인발한 것)	0.46	3	0.03	0
1401209000	등(기타)	0.50	8	1.64	9
1401900000	기타	15.85	178	6.25	71
1404902010	저피(수피)	2.02	21	1.11	17
1404902090	기타(수피)	8.60	1	24.50	8
1404903090	기타식물잎	43.75	124	116.46	163
1404904000	충전용 식물성재료(케이폭, 식물성헤어 등)	15.03	23	10.02	15
1404906010	오매자(염색·유연용)	0.02	0	0.00	0
1404909000	기타 식물성 생산품	455,925.56	51,696	334,581.64	40,132
1704901000	감초 추출물	0.00	0	0.00	0
2003901000	표고버섯(조제저장처리)	0.00	0	0.02	0
2003903000	송로(조제저장처리)	0.01	0	0.00	0
2005910000	죽 순(조제저장처리)	680.08	1,461	942.82	2,128
2006009020	죽 순(설탕저장처리)	0.00	0	0.00	0
2008191000	밥(조제저장처리)	1.62	21	0.74	7
2516110000	화강암(조상의 것 또는 거칠게 다듬은 것)	534.33	68	267.31	38
2516120000	화강암(직·정사각형 블록상 또는 슬랩상)	89.83	27	0.00	0
2516209000	사암(직·정사각형 블록상 또는 슬랩상)	0.12	3	0.00	0
2516901000	기타 석비용 또는 건축용의 암석(조상의 것 또는 거칠게 다듬은 것)	0.10	0	0.00	0
2516909000	기타 석비용 또는 건축용의 암석(기타)	23.70	4	0.00	0
2517491000	현무암(입상·파편상·분상)	249.27	54	239.67	45
2517492000	화강암(입상·파편상·분상)	103.48	8	8.02	2
2517499000	기타(입상·파편상·분상)	159.66	18	8.62	5
3806101000	로 진	8,299.20	9,439	11,452.27	13,815
4401120000	활엽수류	0.00	0	195.59	33
4401210000	침상 또는 삭편상(침엽수)	7,451.31	470	165.03	27
4401221000	펠프 제조용의 것	897,622.46	74,299	726,014.55	55,844
4401229000	침상 또는 삭편상(활엽수)	5,975.84	788	27,416.95	2,713
4401310000	목재펠릿(델나무)	2,859,078.01	341,214	2,772,653.85	298,773
4401390000	기타(델나무)	222,614.65	28,795	289,874.14	38,196
4401400000	톱밥,목재의 웨이스트(waste)와 스크랩(scrap)	12,513.37	1,590	9,065.04	1,168
4402101000	성형목단(대나무제)	48.00	8	65.02	11
4402109000	기타(대나무제)	124.84	74	0.00	0
4402901000	성형목단	28,862.72	20,773	20,853.67	15,407
4402909000	기타목단	73,767.41	62,587	78,169.29	68,835
4403129000	기타	0.04	9	0.00	0

FTA 관련 통계 Section

HSK	품 목 명	2019		2020	
		물량(톤, 천m³)	금액(천\$)	물량(톤, 천m³)	금액(천\$)
4403259000	기타	0.01	7	0.00	0
4403492000	케루잉(Keruing) · 라민(Ramin) · 카플(Kapur) · 티크	0.36	114	0.58	170
4403499000	기타	3.98	793	2.98	635
4403930000	너도밤나무(파구스 중)의 것(모든 횡단면의 치수가 15센티미터 이상인 것으로 한정)	0.05	12	0.00	0
4403980000	유칼립투스(유칼립투스 중)의 것	0.00	0	0.00	0
4403999000	기타	0.00	0	0.04	10
4404200000	활엽수류, 목재의 막대(공구의 자루 등)	526.88	436	193.61	92
4405000000	목모와 목분	63,032.09	9,642	53,999.70	8,035
4406120000	활엽수류	1,131.38	545	2,064.11	1,014
4407111000	적송	0.00	0	0.04	30
4407112000	라디에타소나무	0.14	164	0.00	0
4407119000	기타	0.59	312	0.05	41
4407195000	편백나무	0.04	61	0.04	56
4407210000	마호가니(열대산 제재목)	0.06	32	0.00	0
4407220000	비롤라 · 임부아 및 말사	0.00	3	0.00	4
4407250000	다크레드메란티, 라이트레드메란티 및 메란티바키우(열대산 제재목)	4.37	1,503	2.07	627
4407260000	화이트라왕, 화이트메란티, 화이트세라야, 엘로메란티 및 아란(열대산 제재목)	0.16	100	0.16	120
4407270000	사팔리	0.60	379	0.29	197
4407291000	케루잉, 라민, 카플, 종콩, 멜바우, 제루통 및 켈파스(열대산 제재목)	0.75	638	0.70	608
4407292000	티크(열대산 제재목)	0.21	344	0.21	414
4407299000	기타(열대산 제재목)	97.73	41,193	95.51	41,800
4407910000	참나무류(제재목)	0.14	270	0.00	0
4407940000	체리나무(프루누스종)의 것	0.00	0	0.00	0
4407950000	물푸레나무(제재목)	0.04	55	0.03	40
4407960000	자작나무(베틀라 종)의 것	0.23	241	0.00	0
4407971000	포플러	0.00	2	0.00	0
4407991010	자단(제재목)	0.00	0	0.00	1
4407991020	흑단(제재목)	0.05	163	0.00	7
4407991040	호도나무(제재목)	0.00	0	0.01	41
4407991090	기타(황양, 화리, 철도목, 희코리의 제재목)	0.04	21	0.00	0
4407999000	기타	12.89	3,862	13.27	3,537
4408109100	합판 제조용의 것	0.00	0	0.00	0
4408109910	삼나무(침엽수류 단판, 합판용 단판, 기타 목재)	0.00	0	0.01	18
4408109990	기타(침엽수류 단판, 합판용 단판, 기타 목재)	0.33	366	0.16	66
4408313000	적층목제품을 평삭한베니어용 등(열대산 목재의 단판 등)	0.00	3	0.00	0
4408399011	합판 제조용의 것(티크)	0.00	0	0.00	1
4408399012	무늬목(티크)	0.02	63	0.00	17
4408399019	티크(열대산 목재의 단판 등)	0.09	104	0.00	0
4408399031	합판 제조용의 것(시뵈 · 오구메 · 오베체 · 아까쥬다푸리 케 및 사팔리)	15.64	5,901	6.10	1,952
4408399091	합판 제조용의 것(기타)	3.82	1,287	4.23	1,325
4408399099	기타(열대산 목재의 단판 등)	0.32	180	0.12	75
4408909150	합판 제조용의 것(황양 · 화리 · 철도목 · 자단 · 흑단 · 희코리 · 물푸레나무 및 호도나무)	0.00	0	0.00	0
4408909160	무늬목	0.00	0	0.00	0

Ⅲ. FTA 관련 HSK별 현황 / 1. 타결·발효 국가

HSK	품 목 명	2019		2020	
		물량(톤, 천m³)	금액(천\$)	물량(톤, 천m³)	금액(천\$)
4408909195	참나무	0.00	0	0.00	1
4408909490	오동나무(단판 등)	0.00	0	0.00	0
4408909910	합판 제조용	11.78	3,299	8.94	2,861
4408909920	무늬목	0.01	18	0.00	0
4408909990	기타	2.15	476	2.34	517
4409102000	플로어링(Flooring)	0.01	0	14.16	15
4409109000	기타	1,424.89	2,227	902.01	1,393
4409222000	플로어링	2,630.73	3,473	1,858.36	2,353
4409229000	기타	56,074.41	73,457	58,584.02	73,032
4409291000	사이딩(Siding)	64.44	87	0.00	0
4409292000	플로어링(Flooring)	1,119.60	1,464	598.30	654
4409299000	기타	18,030.12	21,153	16,375.82	18,554
4410111000	기타 목재의 것(미가공)	1,057.04	141,561	1,044.57	135,658
4410112000	기타 목재의 것(벨라민중이피복)	25.29	5,702	25.82	6,158
4410113000	기타 목재의 것(플라스틱라미네이트피복)	0.00	0	0.00	0
4410119000	기타	2.20	324	1.41	218
4410121000	배향성이 있는 스트랜드보드 및 웨이퍼보드(미가공)	11.59	2,230	15.43	2,546
4410129000	배향성이 있는 스트랜드보드 및 웨이퍼보드(기타)	8.70	1,554	6.44	1,065
4410199030	장식용 플라스틱라미네이트로 표면을 피복한 것	0.00	1	0.00	0
4410199090	기타	0.30	56	0.15	27
4410900000	기타	0.00	1	0.00	0
4411121000	기계적 가공이나 표면을 피복하지 아니한 것(두께 5밀리 이하)	84.36	16,090	73.01	13,458
4411129000	기타	1.19	210	0.00	0
4411131000	기계적 가공이나 표면을 피복하지 아니한 것(두께가 5밀리미터 초과 9밀리미터 이하인 것)	21.61	6,444	18.31	6,551
4411139000	기타	1.33	561	2.19	1,429
4411141000	기계적 가공이나 표면을 피복하지 아니한 것(두께가 9밀리미터를 초과하는 것)	107.07	20,384	66.93	12,635
4411149010	마루판	0.00	0	0.00	0
4411149090	기타	3.27	813	0.07	36
4411921000	섬유판(0.8g/cm²초과)	5.74	1,579	2.63	757
4411929010	마루판	0.03	23	0.00	4
4411929090	기타	0.01	3	0.00	6
4411931000	섬유판(0.5-0.8/cm²)	1.82	285	0.00	0
4411939090	기타	0.00	0	0.00	8
4411949000	섬유판(기타)	0.00	0	0.00	9
4412101010	두께가 6밀리미터 미만인 것(대나무재의 것)	0.00	0	0.00	0
4412101020	두께가 6밀리미터 이상인 것	0.01	8	0.00	0
4412109090	기타	0.00	1	0.00	0
4412311000	열대산 합판(두께3.2mm미만)	33.81	20,901	34.34	18,443
4412312010	적어도 한쪽 외면의 플라이(ply)가 이류의 국내주 제1호의 열대산 목재인 것	0.08	39	0.07	38
4412312090	기타	12.44	6,434	11.79	6,043
4412313000	열대산 합판(4mm-6mm)	101.66	60,558	91.56	50,882
4412314011	적어도 한쪽 외면의 플라이(ply)가 이류의 국내주 제1호의 열대산 목재인 것	14.70	10,377	20.37	13,075
4412314019	기타	200.19	116,113	193.40	107,334
4412314021	적어도 한쪽 외면의 플라이(ply)가 이류의 국내주 제1호의 열대산 목재인 것	0.87	570	1.94	1,390

FTA 관련 통계 Section

HSK	품 목 명	2019		2020	
		물량(톤, 천m³)	금액(천\$)	물량(톤, 천m³)	금액(천\$)
4412314029	기타	117.55	45,732	122.31	47,623
4412315010	적어도 한쪽 외면의 플라이(ply)가 이류의 국내주 제1호의 열대산 목재인 것	0.12	56	1.20	182
4412315090	기타	375.50	136,728	409.81	143,694
4412316010	적어도 한쪽 외면의 플라이(ply)가 이류의 국내주 제1호의 열대산 목재인 것	0.38	303	0.39	244
4412316090	기타	36.49	15,458	36.63	15,066
4412317010	적어도 한쪽 외면의 플라이(ply)가 이류의 국내주 제1호의 열대산 목재인 것	6.31	2,444	6.84	2,569
4412317090	기타	42.70	17,595	47.03	18,593
4412331000	두께가 3.2밀리미터 미만인 것	0.00	0	0.00	0
4412332000	두께가 3.2밀리미터 이상 4밀리미터 미만인 것	0.02	8	0.00	0
4412333000	두께가 4밀리미터 이상 6밀리미터 미만인 것	1.13	397	1.77	613
4412334010	두께가 6밀리미터 이상 8밀리미터 미만인 것	1.06	434	0.71	203
4412334020	두께가 8밀리미터 이상 10밀리미터 미만인 것	2.63	823	2.13	702
4412335000	두께가 10밀리미터 이상 12밀리미터 미만인 것	3.70	1,512	6.26	2,376
4412336000	두께가 12밀리미터 이상 15밀리미터 미만인 것	2.26	993	1.48	586
4412337000	두께가 15밀리미터 이상인 것	1.25	405	1.15	616
4412341000	두께가 3.2밀리미터 미만인 것	0.37	272	0.00	0
4412342000	두께가 3.2밀리미터 이상 4밀리미터 미만인 것	0.04	15	0.00	0
4412343000	두께가 4밀리미터 이상 6밀리미터 미만인 것	7.80	2,402	6.34	1,934
4412344010	두께가 6밀리미터 이상 8밀리미터 미만인 것	24.46	7,309	15.43	4,335
4412344020	두께가 8밀리미터 이상 10밀리미터 미만인 것	15.74	4,752	10.22	2,986
4412345000	두께가 10밀리미터 이상 12밀리미터 미만인 것	77.30	28,439	64.33	24,000
4412346000	두께가 12밀리미터 이상 15밀리미터 미만인 것	4.17	1,573	1.92	664
4412347000	두께가 15밀리미터 이상인 것	6.41	2,040	5.84	1,856
4412391000	두께가 6밀리미터 미만인 것	0.55	245	0.25	79
4412399000	기타	50.98	16,119	60.59	18,130
4412941000	블록보드	17.09	7,347	17.73	7,372
4412942000	라민보드	13.11	4,354	19.00	5,446
4412943000	배튼보드	0.06	53	0.00	0
4412994100	합판	2.03	713	2.06	798
4412994919	기타	0.00	0	0.56	278
4412994991	각 플라이가 6밀리미터 이하인 시트(sheet)만으로 구성된 것으로서 전체 두께가 6밀리미터 이상인 것	2.10	772	9.29	2,937
4412994999	기타	0.29	214	0.39	223
4412995100	합판	7.27	3,242	5.86	2,486
4412995911	각 플라이가 6밀리미터 이하인 시트(sheet)만으로 구성된 것으로서 전체 두께가 6밀리미터 이상인 것	0.06	33	0.00	0
4412995919	기타	0.04	21	0.00	0
4412995991	각 플라이가 6밀리미터 이하인 시트(sheet)만으로 구성된 것으로서 전체 두께가 6밀리미터 이상인 것	21.39	6,840	15.78	5,339
4412995999	기타	0.01	7	0.00	0
4412996991	각 플라이가 6밀리미터 이하인 시트(sheet)만으로 구성된 것으로서 전체 두께가 6밀리미터 이상인 것	4.03	1,214	6.06	1,841
4412996999	기타	0.03	37	0.00	20
4412999100	합판	0.76	270	1.90	612
4412999919	기타	0.00	0	0.00	0
4412999991	각 플라이가 6밀리미터 이하인 시트(sheet)만으로 구성된 것으로서 전체 두께가 6밀리미터 이상인 것	2.69	877	2.99	968

Ⅲ. FTA 관련 HSK별 현황 / 1. 타결·발효 국가

HSK	품 목 명	2019		2020	
		물량(톤, 천m³)	금액(천\$)	물량(톤, 천m³)	금액(천\$)
4412999999	기타	0.55	186	0.12	68
4413000000	고밀도화 목재	3,275.31	989	3,076.52	911
4414000000	목재의 그림틀, 사진틀 등	189.36	536	114.32	556
4415100000	케이스, 상자 및 포장용기 등	691.35	658	1,527.69	1,234
4415200000	패렛, 박스패렛 등	7,562.69	1,643	9,477.42	2,196
4416000000	목재의 통 및 기타용기 등	6.11	18	38.97	73
4417000000	목재의 공구 등	808.75	666	774.87	840
4418100000	창문과 창문틀	2.85	2	3.40	9
4418200000	문, 문틀 및 문지방	7,096.62	9,903	4,325.07	6,393
4418600000	기둥 및 들보	1.29	0	8.90	19
4418749000	기타	0.67	1	93.38	134
4418751000	파케이패널(parquet panel)	763.25	2,538	463.10	1,594
4418759000	기타	475.19	1,652	276.33	545
4418791000	파아켓트패널	212.81	757	255.18	934
4418799000	파아켓트패널	746.34	1,127	923.96	1,318
4418910000	대나무로 만든 것	0.14	1	0.00	0
4418999000	기타	4,989.44	6,157	2,690.53	3,046
4419110000	빵도마, 도마 및 이와 유사한 판	48.70	234	12.85	37
4419120000	젓가락	322.58	454	265.09	345
4419190000	기타	6.34	67	15.43	159
4419901000	빵도마, 도마 및 이와 유사한 판	1,189.43	3,794	1,463.32	4,542
4419902000	대절(공기)	13.21	278	69.12	366
4419903000	젓가락	421.50	582	920.41	1,248
4419909000	기타	1,682.09	10,731	2,093.18	14,293
4420101000	목재의 조상	414.23	892	370.99	863
4420109000	목재의 기타 장식품	53.74	178	41.27	228
4420901000	기목 세공과 상감 세공한 목재	0.61	39	3.44	18
4420902020	신변장식용품 상자(칠기제품)	0.21	17	0.11	16
4420902030	제94류에 해당하지 아니하는 기타 가구(칠기제품)	21.04	36	4.94	18
4420902090	기타(칠기제품)	436.46	1,694	269.80	1,207
4420909010	담배 및 신변장식용품상자	256.77	1,063	155.89	742
4420909020	제94류에 해당하지 아니하는 기타 가구	308.02	1,065	361.22	1,190
4420909090	기타	308.64	1,195	290.55	1,025
4421100000	옷걸이	908.90	1,879	827.88	1,642
4421911000	스플.콥.보빈.재봉사 릴과 이와 유사한 것	0.00	0	0.00	0
4421913000	이쑤시개	0.00	0	0.00	0
4421914000	포장용의 목재블록	0.02	1	0.00	0
4421915000	부채, 핸드스크린, 이들의 살과 자루	0.15	2	4.51	25
4421919000	기타	51.35	408	54.05	273
4421991000	스플.콥.보빈.재봉사 릴과 이와 유사한 것	507.76	426	715.81	563
4421992000	성냥개비의 나무, 신발용의 나무 썬(peg)과 못	0.00	0	12.25	28
4421993000	이쑤시개	0.00	0	0.00	0
4421994000	포장용의 목재블록	3,223.73	949	4,069.04	2,926
4421995000	부채, 핸드스크린, 이들의 살과 자루	4.87	23	0.27	1
4421999000	기타	4,963.12	7,767	5,043.78	8,060
4503900000	기타(천연코르크 제품)	0.00	0	0.01	1
4504900000	기타(응집코르크와 제품)	0.02	1	0.00	0
4601211000	매트류(대나무제)	1.08	5	1.16	5

FTA 관련 통계 Section

HSK	품 목 명	2019		2020	
		물량(톤, 천m³)	금액(천\$)	물량(톤, 천m³)	금액(천\$)
4601212000	발(대나무제)	0.00	0	1.80	10
4601221000	매트류(등나무제)	3.57	48	10.85	69
4601222000	발(등나무제)	0.10	0	0.00	0
4601929000	기타 조물제품(대나무제/기타)	0.34	3	0.49	6
4601930000	기타 조물제품(등나무제)	1.17	15	3.25	58
4602111000	바구니(대나무제의 것)	86.73	448	104.60	762
4602112000	쟁반, 접시, 기타주방용품 등(대나무 제품)	23.37	101	22.02	106
4602119000	기타(대나무 제품)	33.95	319	45.21	376
4602120000	등나무제의 것	1,521.65	4,834	1,489.19	6,250
4602199000	기타연조물류(기타 식물성재료의 농세공품, 지조세공품)	224.63	1,755	310.50	2,115
4701002000	반표백 또는 표백한 것	5.20	44	0.00	0
4703212000	표백한 것	0.00	0	20.00	10
4703292000	표백한 것	342,152.69	206,473	373,813.37	169,048
4705000000	기계적 및 화학적 펄핑 공정을 결합하여 얻은 목재펄프	0.00	0	0.00	0
4707100000	표백하지 아니한 크라프트지 또는 판지나 파형지 또는 판지제의 것	1,413.68	364	4,392.28	730
4707200000	주로 표백화학펄프로 된 기타의 지 또는 판지제의 것	21,358.06	7,515	32,542.53	8,577
4707300000	신문, 잡지 및 이와 유사한 인쇄물 등 주로 기계펄프로 만들어진 지 또는 판지의 것	16,729.35	3,702	3,904.15	723
4707900000	기타(선별하지 아니한 웨이스트와 스크랩을 포함한다)	10,051.05	2,278	3,537.10	696
4814901090	기타 갈포벽지	2.59	36	0.21	4
6801000000	포석·연석·판석[천연석제로 한정하며, 슬레이트(slate)는 제외한다]	196,660.10	24,016	198,870.89	21,247
6802100000	타일·큐브와 이와 유사한 물품(사각형인지에 상관없으며 최대 표면적이 한 변이 7센티미터 미만인 정사각형의 면적이 내로 한정한다. 인공적으로 착색한 알갱이·조각·가루	6,699.19	960	3,660.04	500
6802211000	대리석	3,004.49	1,926	3,071.45	1,913
6802213000	설화석고(alabaster)	0.00	0	0.00	0
6802230000	화강암(비석용 또는 건축용)	2,567.12	455	3,612.85	702
6802291000	석제품(기타 석회질암석/비석용 또는 건축용 석재와 그 제품)	315.58	54	84.37	25
6802299000	기타 석(비석용 또는 건축용)	17,940.56	2,890	27,388.07	3,617
6802911000	대리석	1,842.58	637	3,729.24	1,023
6802920000	그밖의 석회질암석	4,904.60	554	7,878.38	767
6802930000	화강암(기타)	16,154.22	3,574	14,882.39	3,236
6802990000	기타 석(기타)	22,483.66	4,235	24,151.71	3,782
6803009000	기타(가공 슬레이트 제품)	429.04	105	337.03	99
6804100000	밀스톤(millstone)과 그라인드스톤(grindstone)[밀링(milling)용·그라인딩(grinding)용·펄핑(pulping)용으로 한정한다]	3,623.50	10,543	3,452.84	9,993
6804220000	그밖의 연마재료로 만든 것(응결된 것으로 한정한다)이나 도자제의 것	1,557.49	6,439	1,047.96	5,521
6804230000	천연석으로 만든 것	4.92	3	0.21	0
6804300000	수지석(手砥石)	19.62	86	12.29	89
6814100000	판·시트(sheet)·스트립(strip)(응결시키거나 재생한 운모의 것으로 한정하며 지물에 부착한 것인지에 상관없다)	0.24	15	0.43	27
6815990000	기타 석제품	2,606.96	1,874	221.24	776
9406100000	나무로 만든 것	102.35	118	110.46	78

Ⅲ. FTA 관련 HSK별 현황 / 1. 타결·발효 국가

5) 인도

▣ 수출

HSK	품 목 명	2019		2020	
		수량(톤, 천m³)	금액(천\$)	수량(톤, 천m³)	금액(천\$)
	합 계	6,550.58	4,793	5,666.14	3,488
0602909090	수목과 관목(기타)	0.00	0	0.21	22
0604901000	이끼와 지의(기타)	0.19	3	0.00	0
0712902010	고사리(건조)	0.02	1	0.01	0
0802420000	밤(탈각)	0.00	0	0.02	0
1211201211	본삼	0.00	0	0.00	0
1302120000	감초로 만든것	0.27	41	0.00	0
1404909000	기타 식물성 생산품	0.00	0	0.00	0
2008191000	밤(조제저장처리)	0.00	0	0.06	1
2517499000	기타(입상·파편상·분상)	8.85	5	0.00	0
3806101000	로 진	0.00	0	8.08	5
4411121000	기계적 가공이나 표면을 피복하지 아니한 것(두께 5밀리 이하)	0.08	61	0.02	16
4411131000	기계적 가공이나 표면을 피복하지 아니한 것(두께가 5밀리 미터 초과 9밀리미터 이하인 것)	0.00	1	0.00	0
4411139000	기타	0.19	246	0.09	240
4411141000	기계적 가공이나 표면을 피복하지 아니한 것(두께가 9밀리미터를 초과하는 것)	0.00	1	0.00	0
4411149090	기타	0.00	2	0.02	13
4412999999	기타	0.01	5	0.01	7
4414000000	목재의 그림틀, 사진틀 등	0.13	2	0.00	0
4415100000	케이스, 상자 및 포장용기 등	167.33	94	223.59	124
4415200000	페렛, 박스페렛 등	939.33	425	777.90	336
4417000000	목재의 공구 등	0.00	0	0.06	0
4418200000	문, 문틀 및 문지방	0.78	8	0.00	0
4418999000	기타	0.32	4	0.00	0

FTA 관련 통계 Section

HSK	품 목 명	2019		2020	
		물량(톤, 천m³)	금액(천\$)	물량(톤, 천m³)	금액(천\$)
4419120000	젓가락	0.02	0	0.00	0
4419901000	빵도마, 도마 및 이와 유사한 판	0.01	0	0.00	0
4419903000	젓가락	0.00	0	0.01	0
4419909000	기타	0.36	7	0.69	17
4420902020	신변장식용품 상자(칠기제품)	0.04	4	0.00	0
4420902030	제94류에 해당하지 아니하는 기타 가구(칠기제품)	0.58	5	0.00	0
4421100000	옷걸이	0.00	0	0.00	0
4421919000	기타	0.00	0	0.00	0
4421999000	기타	0.04	1	0.57	9
4602112000	쟁반, 접시, 기타주방용품 등(대나무 제품)	0.00	10	0.00	0
4707100000	표백하지 아니한 크라프트지 또는 판지나 파형지 또는 판지제의 것	1,398.25	389	244.77	30
4707200000	주로 표백화확필프로 된 기타의 지 또는 판지제의 것	2,609.37	644	1,851.95	400
4707900000	기타(선별하지 아니한 웨이스트와 스크랩을 포함한다)	1,353.54	292	2,495.58	480
4814901090	기타 갈포벽지	26.04	432	3.99	43
6802100000	타일·큐브와이와 유사한물품(사각형인지에 상관없으며 최대 표면적이 한 변이 7센티미터 미만인 정사각형의 면적이 내로 한정한다), 인공적으로 착색한 알갱이·조각·가루	0.00	0	0.08	0
6802211000	대리석	0.49	3	0.00	0
6802930000	화강암(기타)	0.00	0	0.48	1
6802990000	기타석(기타)	0.00	0	0.58	3
6804100000	밀스톤(millstone)과 그라인드스톤(grindstone)[밀링(milling)용·그라인딩(grinding)용·펄핑(pulping)용으로 한정한다]	13.14	192	10.39	172
6804220000	그밖의 연마재료로 만든 것(응결된 것으로 한정한다)이나 도자제의 것	11.12	1,536	9.37	1,287
6804300000	수지석(手砥石)	1.72	77	0.80	66
6814100000	판·시트(sheet)·스트립(strip)(응결시키거나 재생활한 운모의 것으로 한정하며 지지물에 부착한 것인 지에 상관없다)	3.87	89	2.73	51
6815990000	기타 석제품	4.98	166	1.62	122
9406100000	나무로 만든 것	9.51	48	32.46	41

Ⅲ. FTA 관련 HSK별 현황 / 1. 타결·발효 국가

■ 수입

HSK	품 목 명	2019		2020	
		물량(톤, 천m³)	금액(천\$)	물량(톤, 천m³)	금액(천\$)
	합 계	107,962.93	38,845	116,233.28	42,040
0602109000	기타(뿌리없는 삼수·접수)	0.00	0	0.01	0
0602909090	수목과 관목(기타)	0.00	0	0.00	0
0604909000	식물의 잎, 가지와 그 밖의 부분, 풀, 이끼, 지의(기타)	10.62	87	1.06	17
0712391030	영지버섯	0.00	0	0.00	0
0712909000	채소류의 혼합물(건조)	0.00	0	0.00	0
0802110000	아몬드(미탈각)	0.00	0	0.00	0
0802120000	아몬드(탈각)	0.00	0	0.00	0
0802520000	탈각한 것(페스타치오)	0.00	0	0.00	0
0802909000	기타견과류	0.00	0	0.00	0
0810903000	대추(신선)	0.00	0	0.00	0
0811909000	냉동 과실, 냉동 견과류(기타)	20.00	29	32.01	78
0813500000	건조 견과류, 건조 과실의 혼합물	0.00	0	0.00	0
1106201000	사과·뿌리 또는 괴경의 것(칩뿌리의것)	0.00	0	0.00	0
1106209000	사과·뿌리 또는 괴경의 것(기타)	0.00	0	0.00	0
1209991090	기타산림수종자	0.01	1	0.02	1
1211901600	감초	0.00	0	0.00	0
1211901940	박하	0.08	13	0.42	13
1211909010	사인(砂仁)	0.00	0	1.00	13
1211909090	기타	104.22	174	92.40	201
1301901000	올레오레진	0.02	0	0.00	0
1301909000	락, 검, 기타	7.20	97	5.03	69
1302120000	감초로 만든것	0.78	114	2.80	420
1302193000	생칠	0.00	0	0.01	0
1302199039	기타(당귀, 오미자, 작약, 천궁, 황기추출물 이외 기타)	15.22	471	6.42	369
1401209000	등(기타)	0.00	0	0.00	0
1401900000	기타	0.01	1	0.00	0
1404904000	충전용 식물성재료(케이폭, 식물성헤어 등)	0.01	0	0.00	0
1404906090	기타 염색·유연용 식물성원료	3.75	45	4.04	33

FTA 관련 통계 Section

HSK	품 목 명	2019		2020	
		물량(톤, 천m³)	금액(천\$)	물량(톤, 천m³)	금액(천\$)
1404909000	기타 식물성 생산품	83,499.38	24,197	89,946.87	28,685
2516120000	화강암(직·정사각형 블록상 또는 슬랩상)	344.75	48	242.96	31
2516209000	사암(직·정사각형 블록상 또는 슬랩상)	4,086.60	693	3,352.96	560
2516909000	기타 석비용 또는 건축용의 암석(기타)	0.01	0	0.00	0
2517499000	기타(입상·파편상·분상)	0.00	0	35.00	9
4401390000	기타(빨나무)	0.02	0	0.00	0
4402901000	성형목탄	221.78	221	359.58	230
4402909000	기타목탄	0.00	0	0.00	0
4403499000	기타	0.00	0	0.00	0
4407299000	기타(열대산 제재목)	0.04	33	0.00	0
4407930000	단풍나무(제재목)	0.00	0	0.00	3
4407991010	자단(제재목)	0.02	153	0.01	89
4407991020	흑단(제재목)	0.03	315	0.02	145
4407991040	호도나무(제재목)	0.00	2	0.02	17
4408319012	무늬목(다크레드메란티 · 라이트레드메란티)	0.01	34	0.00	0
4408319029	메란티바카우(열대산목재의 단판 등)	0.00	0	0.00	1
4408909160	무늬목	0.00	20	0.00	33
4408909191	자단(단판 등)	0.00	14	0.01	47
4408909910	합판 제조용	0.08	20	0.02	6
4408909990	기타	0.00	6	0.00	6
4409229000	기타	28.51	47	0.00	0
4411121000	기계적 가공이나 표면을 피복하지 아니한 것(두께 5밀리 이하)	1.53	285	0.00	0
4411131000	기계적 가공이나 표면을 피복하지 아니한 것(두께가 5밀리 미터 초과 9밀리미터 이하인 것)	2.47	429	0.00	0
4411141000	기계적 가공이나 표면을 피복하지 아니한 것(두께가 9밀리 미터를 초과하는 것)	8.55	1,498	0.06	12
4411149010	마루판	0.00	0	0.00	1
4411949000	섬유판(기타)	0.00	1	0.00	0
4412109090	기타	0.00	0	0.00	0
4412311000	열대산 합판(두께3.2mm미만)	0.00	0	0.00	0
4412317090	기타	0.00	0	0.00	0
4412999100	합판	0.00	0	0.00	0

Ⅲ. FTA 관련 HSK별 현황 / 1. 타결·발효 국가

HSK	품 목 명	2019		2020	
		물량(톤, 천m³)	금액(천\$)	물량(톤, 천m³)	금액(천\$)
4412999999	기타	0.00	0	0.00	0
4414000000	목재의 그림틀, 사진틀 등	8.73	39	10.38	29
4415100000	케이스, 상자 및 포장용기 등	72.85	6	43.45	6
4416000000	목재의 통 및 기타용기 등	0.05	0	0.00	0
4417000000	목재의 공구 등	4.52	217	16.32	700
4418200000	문, 문틀 및 문지방	0.00	0	3.62	12
4418759000	기타	5.67	14	3.78	10
4418799000	과아컷트패널	4.63	11	2.40	13
4419190000	기타	0.00	0	0.01	0
4419901000	빵도마, 도마 및 이와 유사한 판	17.68	98	13.63	74
4419902000	대접(공기)	0.00	0	0.30	3
4419909000	기타	1.34	16	1.12	15
4420101000	목재의 조상	6.07	72	12.99	80
4420109000	목재의 기타 장식품	5.21	35	2.50	16
4420901000	기목 세공과 상감 세공한 목재	0.38	4	0.33	1
4420902020	신변장식용품 상자(칠기제품)	0.35	4	0.15	4
4420902030	제94류에 해당하지 아니하는 기타 가구(칠기제품)	0.02	0	1.14	5
4420902090	기타(칠기제품)	0.31	4	0.88	11
4420909010	담배 및 신변장식용품상자	2.24	13	7.23	44
4420909020	제94류에 해당하지 아니하는 기타 가구	3.24	17	14.92	47
4420909090	기타	0.36	4	0.59	2
4421100000	옷걸이	7.48	13	6.70	15
4421919000	기타	0.13	1	0.00	0
4421991000	스폴, 콕, 보빈, 재봉상 릴과 이와 유사한 것	0.12	6	0.01	2
4421994000	포장용의 목재블록	0.00	0	0.00	0
4421995000	부채, 핸드스크린, 이들의 살과 자루	0.00	0	0.00	0
4421999000	기타	11.99	194	15.65	273
4503100000	마 개	0.00	0	0.00	0
4504900000	기타(웅집코르크와 제품)	0.00	0	0.00	0
4601211000	매트류(대나무제)	0.09	3	0.04	1

FTA 관련 통계 Section

HSK	품 목 명	2019		2020	
		물량(톤, 천m³)	금액(천\$)	물량(톤, 천m³)	금액(천\$)
4601929000	기타 조물제품(대나무제/기타)	0.00	0	0.00	0
4601930000	기타 조물제품(등나무제)	0.00	0	0.00	0
4602111000	바구니(대나무제의 것)	0.02	4	0.00	0
4602112000	쟁반, 접시, 기타주방용품 등(대나무 제품)	0.00	0	0.00	0
4602119000	기타(대나무 제품)	0.06	1	0.01	0
4602120000	등나무제의 것	0.25	6	0.00	0
4602199000	기타편조물류(기타 식물성재료의 농세공품, 지조세공품)	10.06	70	11.26	60
4707100000	표백하지 아니한 크라프트지 또는 판지나 파형지 또는 판지제의 것	98.30	27	0.00	0
4707300000	신문, 잡지 및 이와 유사한 인쇄물 등 주로 기계펄프로 만들어진 지 또는 판지의 것	0.00	0	0.03	0
4814901090	기타 갈포벽지	0.06	2	0.00	0
6801000000	포석·연석·판석[천연석제로 한정하며, 슬레이트(slate)는 제외한다]	0.00	0	0.00	0
6802100000	타일·큐브와 이와 유사한 물품(사각형인지에 상관없으며 최대 표면적이 한 변이 7센티미터 미만인 정사각형의 면적이 내로 한정한다), 인공적으로 착색한 알갱이·조각·가루	0.06	1	0.00	0
6802211000	대리석	676.04	309	956.40	499
6802213000	설화석고(alabaster)	0.00	0	0.00	0
6802230000	화강암(비석용 또는 건축용)	8,841.15	3,197	11,794.77	4,571
6802291000	석제품(기타 석회질암석/비석용 또는 건축용 석재와 그 제품)	189.10	27	216.01	34
6802299000	기타석(비석용 또는 건축용)	1,688.00	370	1,297.52	240
6802911000	대리석	220.20	127	266.54	191
6802912000	트래버틴(travertine)	0.00	0	0.00	0
6802913000	설화석고(alabaster)	0.00	0	0.09	1
6802920000	그밖의 석회질암석	1,923.71	324	3,105.76	406
6802930000	화강암(기타)	3,633.20	1,629	2,989.22	1,717
6802990000	기타석(기타)	818.48	197	384.19	120
6803009000	기타(가공 슬레이트 제품)	93.62	674	41.73	302
6804100000	밀스톤(millstone)과 그라인드스톤(grindstone)[밀링(milling)용·그라인딩(grinding)용·펄핑(pulping)용으로 한정한다]	0.00	0	0.04	1
6804220000	그밖의 연마재료로 만든 것(응결된 것으로 한정한다)이나 도자제의 것	67.88	516	45.30	398
6804230000	천연석으로 만든 것	0.00	0	0.00	0
6804300000	수지석(手砥石)	0.48	4	0.00	0
6814100000	판·시트(sheet)·스트립(strip)(응결시키거나 재생한 운모의 것으로 한정하며 지지물에 부착한 것인 지에 상관없다)	0.62	137	0.34	77
6815990000	기타 석제품	1,192.48	1,402	883.20	968

Ⅲ. FTA 관련 HSK별 현황 / 1. 타결·발효 국가

6) EU

■ 수출

HSK	품 목 명	2019		2020	
		물량(톤, 천m³)	금액(천\$)	물량(톤, 천m³)	금액(천\$)
	합 계	5,784.09	18,942	6,459.20	17,349
0602109000	기타(뿌리없는 삼수·접수)	0.01	0	0.01	1
0602205000	감나무	0.00	0	0.00	0
0602209000	수목과 관목(기타)	0.00	0	0.04	0
0602902091	기타 산림수(분재용)	26.44	303	26.83	318
0602902099	기타 산림수(기타)	0.10	0	0.00	0
0602909090	수목과 관목(기타)	0.01	1	0.22	4
0604202090	기타(은행잎이외/신선)	0.00	0	0.96	4
0604901000	이끼와 지의(기타)	0.00	0	0.00	0
0604909000	식물의 잎, 가지와 그 밖의 부분, 풀, 이끼, 지의(기타)	0.00	2	0.21	8
0706903000	더덕	0.00	0	1.19	10
0706904000	도라지	0.00	0	0.01	1
0709596000	송 로(신선/냉장)	0.00	0	0.00	0
0709991000	고사리(신선/냉장)	2.80	12	0.00	0
0710805000	고사리(냉동)	0.22	2	0.96	5
0710808010	취(참취,개미취,곰취,미역취)	0.03	0	0.43	3
0710900000	채소류의 혼합물(냉동)	0.43	2	0.10	1
0712320000	목이버섯(아우리콜라리아종, 건조)	0.00	0	0.06	2
0712391020	표고버섯(건조)	0.01	1	0.05	2
0712902010	고사리(건조)	0.06	5	0.39	14
0712902094	고 비(건조)	0.00	0	0.01	0
0712902096	취(참취,개미취,곰취,미역취)	0.04	1	0.15	4
0712902097	고려영경취(콘드레)	0.02	1	0.08	4
0712909000	채소류의 혼합물(건조)	0.90	26	0.51	15
0802110000	아몬드(미탈각)	0.00	0	0.00	0
0802120000	아몬드(탈각)	0.01	0	0.01	0
0802410000	밤(미탈각)	0.20	1	0.10	1
0802901020	잣(탈각)	0.00	0	0.00	0
0802902020	은행(탈각)	0.00	0	0.00	0
0810709000	감(기타)	1.25	3	1.42	6
0811909000	냉동 과실, 냉동 견과류(기타)	0.22	2	0.00	0
0813401000	감(건조)	3.28	57	0.78	11
0813402000	대추(건조)	0.22	5	1.02	17
0813500000	건조 견과류, 건조 과실의 혼합물	0.28	2	0.00	0
1106209000	사과·뿌리 또는 괴경의 것(기타)	0.00	0	0.45	5
1211201219	기타	0.02	1	0.00	0
1211201311	본삼	0.00	8	0.00	0
1211201319	기타	0.03	3	0.00	0

FTA 관련 통계 Section

HSK	품 목 명	2019		2020	
		물량(톤, 천m³)	금액(천\$)	물량(톤, 천m³)	금액(천\$)
1211901950	초피	0.00	0	0.01	0
1211901960	도라지	0.05	1	0.09	2
1211901980	오미자	0.00	0	0.00	0
1211909090	기타	0.01	1	10.57	206
1301909000	락, 겹, 기타	1.00	72	0.00	0
1302120000	감초로 만든것	0.10	216	0.07	218
1302199032	오미자 추출물	0.20	2	0.20	3
1401900000	기타	0.01	2	0.00	0
1404909000	기타 식물성 생산품	0.87	27	4.40	127
2003901000	표고버섯(조제저장처리)	0.00	0	0.00	0
2005994000	고려영경귀(콘드레)	0.08	0	0.02	0
2008191000	밤(조제저장처리)	1.48	15	2.12	22
2106909060	도토리분	0.00	0	0.04	0
2517499000	기타(입상·파편상·분상)	2.01	1	5.80	3
3807009010	목초액	0.40	45	0.46	60
4401110000	침엽수류	0.64	0	0.00	0
4401210000	침상 또는 식편상(침엽수)	0.00	0	0.18	0
4401229000	침상 또는 식편상(활엽수)	0.00	0	0.00	0
4401390000	기타(떨나무)	2.54	10	0.00	0
4402109000	기타(대나무계)	0.00	0	0.04	0
4402909000	기타목탄	5.22	19	0.00	0
4404200000	활엽수류, 목재의막대(공구의자루등)	0.00	0	0.99	0
4407293000	오꾸메, 오베제, 사벨리, 시브, 아까쥬다푸리케, 마꼬레, 이로코, 티아마, 만소니아, 이롬바, 디베토우, 림바 및 아조베(열대산 제재목)	0.00	0	0.00	0
4408901000	적층목재품을 평삭한 베니어용 등(열대산 목재의 단판 등)	0.01	34	0.00	0
4408909199	기타	0.00	0	0.00	1
4408909395	자작나무(단판 등)	0.00	0	0.00	0
4408909990	기타	0.00	5	0.00	14
4409109000	기타	0.00	0	0.00	0
4409292000	플로어링(Flooring)	0.00	0	2.81	22
4409299000	기타	0.01	0	0.20	1
4410119000	기타	0.00	1	0.01	1
4410199090	기타	0.00	0	0.00	3
4411121000	기계적 가공이나 표면을 피복하지 아니한 것(두께 5밀리 이하)	0.09	65	0.12	78
4411131000	기계적 가공이나 표면을 피복하지 아니한 것(두께가 5밀리미터 초과 9밀리미터 이하인 것)	0.20	121	0.25	148
4411141000	기계적 가공이나 표면을 피복하지 아니한 것(두께가 9밀리미터를 초과하는 것)	1.26	715	1.30	710
4411149090	기타	0.00	14	0.00	0
4411929010	마루판	0.00	0	0.00	1
4411929090	기타	0.00	0	0.01	2
4412101010	두께가 6밀리미터 미만인 것(대나무계의 것)	0.00	0	0.00	0

Ⅲ. FTA 관련 HSK별 현황 / 1. 타결·발효 국가

HSK	품 목 명	2019		2020	
		물량(톤, 천m³)	금액(천\$)	물량(톤, 천m³)	금액(천\$)
4412109090	기타	0.00	0	0.00	0
4412313000	열대산 합판(4mm-6mm)	0.00	0	0.00	0
4412331000	두께가 3.2밀리미터 미만인 것	0.00	0	0.00	4
4412332000	두께가 3.2밀리미터 이상 4밀리미터 미만인 것	0.00	0	0.00	0
4412334020	두께가 8밀리미터 이상 10밀리미터 미만인 것	0.00	0	0.02	24
4412337000	두께가 15밀리미터 이상인 것	0.00	0	0.00	25
4412347000	두께가 15밀리미터 이상인 것	0.00	0	0.00	0
4412995999	기타	0.00	2	0.00	0
4412999100	합판	0.12	169	0.05	58
4412999999	기타	0.02	7	0.00	11
4413000000	고밀도화 목재	0.03	3	0.00	0
4414000000	목재의 그림틀, 사진틀 등	0.40	7	0.25	76
4415100000	케이스, 상자 및 포장용기 등	2,016.39	1,759	3,079.26	2,942
4415200000	페렛, 박스페렛 등	3,263.63	4,064	2,789.06	3,141
4417000000	목재의 공구 등	0.52	36	0.01	0
4418200000	문, 문틀 및 문지방	0.44	3	1.06	0
4418751000	파케이패널(parquet panel)	27.58	126	0.00	0
4418759000	기타	0.00	0	1.69	12
4418999000	기타	0.33	3	0.00	0
4419120000	젓가락	1.30	3	0.44	1
4419190000	기타	0.01	1	0.06	0
4419901000	빵도마, 도마 및 이와 유사한 판	0.05	2	0.37	3
4419902000	대접(공기)	0.00	1	0.01	1
4419903000	젓가락	1.42	5	0.58	2
4419909000	기타	1.92	46	0.78	28
4420101000	목재의 조상	0.49	13	0.00	0
4420109000	목재의 기타 장식품	0.19	9	0.00	0
4420902020	신변장식용품 상자(철기제품)	0.14	17	0.00	0
4420902030	제94류에 해당하지 아니하는 기타 가구(철기제품)	0.22	4	0.00	0
4420902090	기타(철기제품)	0.00	0	0.01	2
4420909010	담배 및 신변장식용품상자	0.00	3	0.00	0
4420909020	제94류에 해당하지 아니하는 기타 가구	0.00	6	0.01	3
4420909090	기타	0.26	7	0.07	2
4421100000	옷걸이	0.46	6	1.07	11
4421911000	스플.콥.보빈.재봉상 릴과 이와 유사한 것	0.00	0	0.00	1
4421915000	부채,핸드스크린.이들의 살과 자루	0.00	0	0.00	0
4421919000	기타	0.05	1	0.05	0
4421991000	스플.콥.보빈.재봉상 릴과 이와 유사한 것	0.13	14	0.19	42
4421993000	이쑤시개	0.04	0	0.08	1
4421994000	포장용의 목재블록	0.03	15	0.00	0
4421995000	부채,핸드스크린.이들의 살과 자루	0.10	1	0.00	0

FTA 관련 통계 Section

HSK	품 목 명	2019		2020	
		물량(톤, 천m³)	금액(천\$)	물량(톤, 천m³)	금액(천\$)
4421999000	기타	5.33	37	13.86	254
4501100000	천연코르크(조상, 가공품)	2.13	24	1.72	21
4502000000	천연코르크(반제품)	2.22	47	3.60	86
4503100000	마 개	0.00	4	0.00	0
4503900000	기타(천연코르크 제품)	15.34	116	0.00	0
4504100000	블록, 판, 슈트 등(응집코르크와 제품)	1.96	13	0.19	4
4504900000	기타(응집코르크와 제품)	0.04	2	0.00	0
4602111000	바구니(대나무제의 것)	0.01	3	0.00	1
4602121000	쟁반, 접시, 기타주방용품 등(대나무 제품)	0.00	0	0.03	1
4602119000	기타(대나무 제품)	0.00	1	0.00	1
4602120000	등나무제의 것	0.00	1	0.04	23
4602199000	기타편조물류(기타 식물성재료의 농세공품, 지조세공품)	0.05	5	0.03	5
4703212000	표백한 것	0.50	0	0.00	0
4703292000	표백한 것	0.25	0	1.12	0
4707100000	표백하지 아니한 크라프트지 또는 판지나 파형지 또는 판지제의 것	0.00	0	1.19	0
4707200000	주로 표백화학펄프로 된 기타의 지 또는 판지제의 것	43.91	10	23.54	6
4707300000	신문, 잡지 및 이와 유사한 인쇄물 등 주로 기계펄프로 만들어진 지 또는 판지의 것	0.02	2	0.00	1
4707900000	기타(선별하지 아니한 웨이스트와 스크랩을 포함한다)	22.84	8	220.20	51
4814901010	갈포섬유제의 것	0.15	2	0.36	4
4814901090	기타 갈포벽지	103.11	2,460	103.36	2,106
6801000000	포석·연석·판석[천연석재로 한정하며, 슬레이트(slate)는 제외한다]	0.04	1	0.03	1
6802100000	타일·큐브와 이와 유사한 물품(사각형인지에 상관없으며 최대 표면적이 한 변이 7센티미터 미만인 정사각형의 면적이 내로 한정한다), 인공적으로 착색한 알갱이·조각·가루	25.43	16	18.84	14
6802211000	대리석	0.09	0	0.00	0
6802230000	화강암(비석용 또는 건축용)	4.34	14	0.13	0
6802299000	기타석(비석용 또는 건축용)	0.00	0	0.00	0
6802911000	대리석	0.23	16	0.02	1
6802930000	화강암(기타)	26.45	9	0.25	18
6802990000	기타석(기타)	0.15	18	0.09	2
6804100000	밀스톤(millstone)과 그라인드스톤(grindstone)[밀링(milling)용·그라인딩(grinding)용·펄핑(pulping)용으로 한정한다]	3.93	117	2.89	24
6804220000	그밖의 연마재료로 만든 것(응결된 것으로 한정한다)이나 도자제의 것	30.30	3,440	38.63	3,490
6804230000	천연석으로 만든 것	0.01	0	0.00	0
6804300000	수지석(手砥石)	8.82	187	9.64	140
6814100000	판·시트(sheet)·스트립(strip)(응결시키거나 생성한 운모의 것으로 한정하며 지지물에 부착한 것인지에 상관없다)	93.22	3,001	55.98	1,826
6815990000	기타 석제품	24.05	1,243	22.66	821
9406100000	나무로 만든 것	0.14	4	0.00	0

Ⅲ. FTA 관련 HSK별 현황 / 1. 타결·발효 국가

■ 수입

HSK	품 목 명	2019		2020	
		물량(톤, 천m³)	금액(천\$)	물량(톤, 천m³)	금액(천\$)
	합 계	220,984.98	463,508	195,659.45	484,684
0106320000	앵무류(패르트류, 파라키트류, 금강앵무류를 포함한다)	1.68	723	0.63	458
0505100000	새털(솜털 및 충전재용 깃털)	144.07	7,859	104.75	4,472
0505909000	새털(솜털, 충전재용 깃털, 우모분외 기타)	0.30	15	0.00	0
0602109000	기타(뿌리없는 삼수·접수)	1.89	72	1.35	57
0602207030	잣나무	0.00	0	0.18	13
0602209000	수목과 관목(기타)	55.42	264	28.24	180
0602902019	소나무(기타)	0.83	9	0.00	0
0602902030	삼나무	0.01	1	0.00	0
0602902040	편 백	16.91	57	17.89	63
0602902061	단풍나무(분재용)	0.12	5	0.01	2
0602902069	단풍나무(기타)	4.20	9	0.13	4
0602902071	소사나무(분재용)	0.09	5	0.00	0
0602902079	소사나무(기타)	0.00	0	0.17	6
0602902091	기타 산립수(분재용)	0.31	8	4.65	24
0602902099	기타 산립수(기타)	151.38	741	317.12	1,154
0602909090	수목과 관목(기타)	75.29	931	272.65	1,782
0604201000	이끼와 지의	0.00	0	0.00	0
0604202090	기타(은행잎이외/신선)	0.32	8	0.00	0
0604209000	식물의 잎, 가지와 그 밖의 부분, 풀, 이끼, 지의(기타)	41.68	864	26.48	501
0604901000	이끼와 지의(기타)	6.96	90	10.35	151
0604909000	식물의 잎, 가지와 그 밖의 부분, 풀, 이끼, 지의(기타)	9.49	393	2.31	123
0706903000	더덕	0.00	0	0.01	0
0709596000	송 료(신선/냉장)	1.33	678	2.07	915
0710806000	송이버섯(냉동)	0.00	0	1.40	4
0710900000	채소류의 혼합물(냉동)	693.12	882	742.02	1,133
0711591000	송 료(일시저장처리)	0.00	0	0.00	0
0711905010	고사리(일시저장처리)	0.00	0	0.00	0
0712391020	표고버섯(건조)	0.00	0	0.00	0
0712391030	영지버섯	0.00	0	0.00	0
0712392000	송 료(건조)	0.00	0	0.01	5
0712909000	채소류의 혼합물(건조)	0.86	17	0.00	0
0802110000	아몬드(미탈각)	2.00	21	1.00	12
0802120000	아몬드(탈각)	6.80	78	11.20	128
0802220000	헤즐너트켄벨버트(탈각)	0.10	3	1.32	21
0802320000	호두(탈각)	0.00	0	0.00	0
0802420000	밤(탈각)	0.00	0	0.00	0
0802510000	피스타치오	0.00	0	0.00	0
0802520000	탈각한 것(피스타치오)	0.00	0	0.06	3
0802610000	껍데기를 벗기지 않은 것(마카다미아 너트)	0.00	0	0.00	0
0802620000	껍데기를 벗긴 것(마카다미아 너트)	0.00	0	0.00	0
0802901020	잣(탈각)	0.00	0	0.00	0
0802909000	기타견과류	0.00	0	0.00	0
0811200000	나무딸기, 검은나무딸기, 오디, 로간베리(냉동)	44.93	170	45.29	233
0811909000	냉동 과실, 냉동 견과류(기타)	342.45	800	264.67	664

FTA 관련 통계 Section

HSK	품 목 명	2019		2020	
		물량(톤, 천m³)	금액(천\$)	물량(톤, 천m³)	금액(천\$)
0813402000	대추(건조)	0.00	0	0.00	0
0813500000	건조 견과류, 건조 과실의 혼합물	1.87	59	2.55	121
1106209000	사과·뿌리 또는 껍질의 것(기타)	2.80	14	4.06	19
1209991010	참나무종자	0.00	0	0.10	2
1209991090	기타산림수종자	3.50	58	2.05	46
1211901400	패모	0.00	0	0.00	0
1211901600	감초	0.00	0	0.00	0
1211901940	박하	15.41	209	18.34	280
1211901970	구기자	0.00	0	0.00	0
1211901991	사군자	0.00	0	0.01	1
1211909010	사인(砂仁)	68.72	312	69.05	345
1211909090	기타	12.10	208	5.88	68
1301901000	올레오레진	0.69	79	2.20	280
1301909000	락, 겹, 기타	33.02	2,341	43.93	4,007
1302120000	감초로 만든것	33.12	196	30.05	163
1302199032	오미자 추출물	0.00	0	0.02	2
1302199035	황기 추출물	0.12	4	0.20	6
1302199039	기타(당귀, 오미자, 작약, 천궁, 황기추출물 이외 기타)	19.77	2,378	30.68	1,019
1401109000	기타죽	0.00	0	0.00	0
1401900000	기타	0.01	1	0.00	0
1404902090	기타(수피)	14.92	18	0.14	0
1404903090	기타식물잎	0.00	0	0.00	0
1404904000	충진용 식물성재료(케이폭, 식물성헤어 등)	1.73	7	3.48	19
1404906020	아몬드핵(염색·유연용)	0.07	0	0.05	0
1404906090	기타 염색·유연용 식물성원료	0.00	0	0.02	2
1404909000	기타 식물성 생산품	19.03	64	42.27	106
1704901000	감초 추출물	0.02	1	0.06	2
2003901000	표고버섯(조제저장처리)	0.00	0	0.00	0
2003903000	송로(조제저장처리)	7.43	473	2.87	303
2006001000	마롱글라세(설탕저장처리)	0.00	0	0.00	0
2008191000	밤(조제저장처리)	72.78	385	65.80	411
2008994000	염장초피	0.00	0	0.00	0
2514009000	슬레이트(기타)	48.01	21	0.00	0
2516110000	화강암(조상의 것 또는 거칠게 다듬은 것)	0.00	0	7.50	2
2516120000	화강암(직·정사각형 블록상 또는 슬랩상)	0.02	0	0.00	0
2516209000	사암(직·정사각형 블록상 또는 슬랩상)	7.50	35	65.82	43
2516901000	기타 석비용 또는 건축용의 암석(조상의 것 또는 거칠게 다듬은 것)	0.06	0	0.55	1
2516909000	기타 석비용 또는 건축용의 암석(기타)	0.00	0	251.00	74
2517491000	현무암(입상·파편상·분상)	206.44	56	306.02	88
2517492000	화강암(입상·파편상·분상)	0.05	0	0.00	0
2517499000	기타(입상·파편상·분상)	28.19	12	25.38	7
3806101000	로 진	170.52	517	142.15	438
3807009010	목초액	0.00	0	0.04	0
4401120000	활엽수류	0.00	0	0.00	1
4401210000	침상 또는 삭편상(침엽수)	532.51	432	536.64	458
4401229000	침상 또는 삭편상(활엽수)	638.48	411	668.38	442

Ⅲ. FTA 관련 HSK별 현황 / 1. 타결·발효 국가

HSK	품 목 명	2019		2020	
		물량(톤, 천m³)	금액(천\$)	물량(톤, 천m³)	금액(천\$)
4401310000	목재펠릿(펠나무)	341.59	162	118.28	74
4401390000	기타(펠나무)	750.59	769	568.38	781
4401400000	톱밥, 목재의 웨이스트(waste)와 스크랩(scrap)	41.85	44	188.33	143
4402109000	기타(대나무제)	0.06	1	0.01	1
4402901000	성형목단	0.21	3	140.79	177
4402909000	기타목단	19.08	91	23.93	37
4403211000	적송	1.57	247	0.37	46
4403212000	라디에타소나무	0.09	68	0.00	0
4403219000	기타	1.63	234	0.00	0
4403221000	적송	0.27	36	0.00	0
4403229000	기타	3.13	456	2.05	306
4403232000	가문비나무(피세아 종)	59.70	9,494	101.84	16,143
4403242000	가문비나무(피세아 종)	41.50	6,303	97.49	14,964
4403252000	미송	2.61	409	0.75	137
4403259000	기타	1.17	175	0.00	0
4403493000	오쿠메, 오베체, 사빨리, 시뵈, 아까쥬다푸리케, 마코레 및 이로코(열대산 원목)	0.00	0	0.06	31
4403910000	참나무류(원목)	0.00	2	0.03	20
4403960000	자작나무(베틀라 종)의 것(그 밖의 것으로 한정)	0.00	0	0.02	7
4403971000	포플러	0.05	37	0.11	114
4403972000	사시나무	0.00	0	0.01	13
4403991020	흑단(원목)	0.00	0	0.00	0
4403991040	물푸레나무(원목)	0.01	2	0.00	0
4403991050	호도나무(원목)	0.00	0	0.03	41
4403993030	단풍나무(원목)	0.00	0	0.00	3
4403999000	기타	1.58	1,063	1.95	1,328
4404100000	침엽수류, 목재의막대(공구의자루등)	0.02	0	0.08	2
4404200000	활엽수류, 목재의막대(공구의자루등)	0.04	1	0.86	17
4405000000	목모와 목분	1,001.62	590	2,067.38	1,286
4406910000	침엽수류	0.00	0	0.03	2
4407111000	적송	179.19	48,564	185.98	48,179
4407112000	라디에타소나무	3.01	840	1.40	329
4407119000	기타	57.32	14,059	54.70	13,714
4407121000	전나무(아비에스 종)	5.33	2,008	11.10	3,504
4407122000	가문비나무(피세아 종)	196.06	56,885	237.25	67,150
4407191000	삼나무	0.08	23	0.17	7
4407192090	기타	0.00	0	0.00	0
4407193000	전나무류(아비에스 종 제외)	156.84	43,906	139.67	38,605
4407195000	편백나무	0.00	0	0.00	0
4407199000	기타	7.59	1,993	8.52	2,351
4407291000	케루잉, 라민, 카폴, 종콩, 멜바우, 제루통 및 캄파스(열대산 제재목)	0.00	0	0.00	0
4407299000	기타(열대산 제재목)	1.50	878	1.21	637
4407910000	참나무류(제재목)	0.40	128	0.01	62
4407920000	너도밤나무류(제재목)	1.75	931	1.66	923
4407930000	단풍나무(제재목)	0.04	28	0.04	35
4407950000	물푸레나무(제재목)	1.06	954	0.49	459

FTA 관련 통계 Section

HSK	품 목 명	2019		2020	
		수량(톤, 천m³)	금액(천\$)	수량(톤, 천m³)	금액(천\$)
4407960000	자작나무(베틀라 종)의 것	3.08	1,636	4.80	2,663
4407972000	사시나무	0.82	151	1.60	306
4407991020	흑단(제재목)	0.00	33	0.00	0
4407991040	호도나무(제재목)	0.00	0	0.06	16
4407999000	기타	5.27	1,919	5.64	2,193
4408109100	합판 제조용의 것	0.00	0	0.00	0
4408109200	무늬목	0.00	29	0.00	1
4408109950	낙엽송(침엽수류 단판, 합판용 단판, 기타 목재)	0.00	4	0.00	0
4408109960	가문비나무(침엽수류 단판, 합판용 단판, 기타 목재)	0.00	6	0.00	0
4408109990	기타(침엽수류 단판, 합판용 단판, 기타 목재)	0.00	0	0.00	2
4408319029	메란티바카우(열대산목재의 단판 등)	0.00	0	0.00	0
4408396000	적층목제품을 평삭한 베니어용 등(열대산 목재의 단판 등)	0.01	105	0.01	96
4408399011	합판 제조용의 것(티크)	0.00	0	0.00	3
4408399012	무늬목(티크)	0.00	1	0.00	0
4408399029	화이트라왕(열대산목재의 단판 등)	0.00	0	0.00	0
4408399032	무늬목	0.00	0	0.00	2
4408399039	시뽀, 오구메, 오베체, 아까쥬다푸리케, 사렐리(열대산 목재의 단판 등)	0.00	4	0.00	0
4408399041	합판 제조용의 것(림바)	0.00	0	0.00	0
4408399049	림바(열대산 목재의 단판 등)	0.03	159	0.02	203
4408399092	무늬목	0.00	0	0.00	0
4408399099	기타(열대산 목재의 단판 등)	0.00	31	0.00	34
4408901000	적층목제품을 평삭한 베니어용 등(열대산 목재의 단판 등)	0.02	41	0.00	1
4408909150	합판 제조용의 것(황양·화리·철도목·자단·흑단·헝크리·물푸레나무 및 호도나무)	0.04	280	0.02	128
4408909160	무늬목	0.05	172	0.00	3
4408909191	자단(단판 등)	0.00	0	0.00	2
4408909193	물푸레나무(단판 등)	0.00	10	0.00	21
4408909194	호도나무(단판 등)	0.00	19	0.00	15
4408909195	참나무	0.04	131	0.06	342
4408909199	기타	0.00	12	0.01	856
4408909370	합판 제조용의 것(사시나무·포플러·단풍나무·느릅 나무·자작나무 및 꾀나무)	0.00	0	0.00	0
4408909392	포플러(단판 등)	0.00	26	0.00	12
4408909393	단풍나무(단판 등)	0.00	0	0.00	1
4408909490	오동나무(단판 등)	0.00	0	0.00	1
4408909910	합판 제조용	0.33	647	0.01	65
4408909920	무늬목	0.13	598	0.08	331
4408909990	기타	0.25	564	0.20	303
4409101000	사이딩(Siding)	0.00	0	83.85	86
4409102000	플로어링(Flooring)	23.15	21	83.68	49
4409109000	기타	16,197.26	13,330	18,981.38	15,147
4409210000	대나무제의 것(활엽수류)	0.00	0	0.00	0
4409222000	플로어링	70.01	42	17.84	11
4409229000	기타	57.57	87	4.40	9
4409291000	사이딩(Siding)	0.00	0	0.04	0

Ⅲ. FTA 관련 HSK별 현황 / 1. 타결·발효 국가

HSK	품 목 명	2019		2020	
		물량(톤, 천m³)	금액(천\$)	물량(톤, 천m³)	금액(천\$)
4409292000	플로어링(Flooring)	194.53	1,068	114.20	594
4409299000	기타	486.19	884	815.58	1,039
4410111000	기타 목재의 것(미가공)	0.14	50	0.19	50
4410112000	기타 목재의 것(멜라민종이피복)	0.03	23	0.52	221
4410113000	기타 목재의 것(플라스틱라미네이트피복)	0.20	290	0.61	459
4410119000	기타	0.14	89	0.07	141
4410121000	배향성이 있는 스트랜드보드 및 웨이퍼보드(미가공)	11.74	3,110	22.99	4,998
4410129000	배향성이 있는 스트랜드보드 및 웨이퍼보드(기타)	5.72	1,501	9.22	2,091
4410191090	기타	0.00	0	0.00	0
4410199030	장식용 플라스틱라미네이트로 표면을 피복한 것	0.00	2	0.00	0
4410199090	기타	0.00	20	0.00	0
4410900000	기타	0.01	36	0.00	8
4411121000	기계적 가공이나 표면을 피복하지 아니한 것(두께 5밀리 이하)	0.00	0	0.00	0
4411129000	기타	0.08	133	0.04	80
4411131000	기계적 가공이나 표면을 피복하지 아니한 것(두께가 5밀리미터 초과 9밀리미터 이하인 것)	0.00	0	0.00	0
4411139000	기타	0.56	567	0.43	419
4411141000	기계적 가공이나 표면을 피복하지 아니한 것(두께가 9밀리미터를 초과하는 것)	0.60	248	0.03	22
4411149010	마루판	0.00	13	0.00	24
4411149090	기타	1.44	1,009	1.18	959
4411921000	섬유판(0.8g/cm²초과)	10.04	2,676	0.00	0
4411929010	마루판	0.45	585	0.41	769
4411929090	기타	0.02	43	0.09	78
4411931000	섬유판(0.5-0.8/cm²)	0.20	168	0.05	53
4411939010	마루판	0.00	5	0.00	0
4411939090	기타	0.00	1	0.00	0
4411941000	섬유판(0.35-0.5/cm²)	0.01	10	0.00	0
4411949000	섬유판(기타)	0.68	846	0.78	941
4412101010	두께가 6밀리미터 미만인 것(대나무제의 것)	0.00	0	0.00	0
4412101020	두께가 6밀리미터 이상인 것	0.00	1	0.00	0
4412102000	마루판	0.00	2	0.00	0
4412109090	기타	0.00	0	0.00	0
4412311000	열대산 합판(두께3.2mm미만)	0.00	13	0.00	2
4412312090	기타	0.00	0	0.00	2
4412313000	열대산 합판(4mm-6mm)	0.00	0	0.00	2
4412314019	기타	0.00	0	0.00	0
4412314029	기타	0.85	629	0.00	0
4412315090	기타	0.20	690	0.17	768
4412316090	기타	0.94	779	0.00	0
4412317090	기타	0.23	463	0.00	0
4412331000	두께가 3.2밀리미터 미만인 것	0.00	2	0.01	16
4412332000	두께가 3.2밀리미터 이상 4밀리미터 미만인 것	0.00	0	0.00	0
4412333000	두께가 4밀리미터 이상 6밀리미터 미만인 것	0.05	64	0.03	66
4412334010	두께가 6밀리미터 이상 8밀리미터 미만인 것	2.51	2,785	2.27	2,463
4412334020	두께가 8밀리미터 이상 10밀리미터 미만인 것	22.11	21,953	25.80	26,076
4412335000	두께가 10밀리미터 이상 12밀리미터 미만인 것	0.00	34	0.00	7

FTA 관련 통계 Section

HSK	품 목 명	2019		2020	
		물량(톤, 천m³)	금액(천\$)	물량(톤, 천m³)	금액(천\$)
4412336000	두께가 12밀리미터 이상 15밀리미터 미만인 것	18.57	18,457	24.06	23,119
4412337000	두께가 15밀리미터 이상인 것	9.47	11,936	14.07	15,942
4412344020	두께가 8밀리미터 이상 10밀리미터 미만인 것	0.08	122	0.00	0
4412345000	두께가 10밀리미터 이상 12밀리미터 미만인 것	0.00	0	0.00	0
4412347000	두께가 15밀리미터 이상인 것	0.35	972	0.14	231
4412399000	기타	0.00	1	0.00	1
4412941000	블록보드	0.00	9	0.00	10
4412942000	라민보드	0.02	39	0.00	0
4412994100	합관	0.02	33	0.00	0
4412994911	각 플라이가 6밀리미터 이하인 시트(sheet)만으로 구성된 것으로서 전체 두께가 6밀리미터 이상인 것	0.00	0	0.00	0
4412994919	기타	0.00	3	0.00	3
4412994999	기타	0.00	0	0.00	1
4412995100	합관	0.00	0	0.00	3
4412995911	각 플라이가 6밀리미터 이하인 시트(sheet)만으로 구성된 것으로서 전체 두께가 6밀리미터 이상인 것	0.48	2,081	0.17	616
4412995919	기타	0.00	0	0.00	0
4412995999	기타	0.37	854	0.62	1,441
4412996999	기타	0.00	8	1.42	935
4412999100	합관	0.17	171	0.07	72
4412999911	각 플라이가 6밀리미터 이하인 시트(sheet)만으로 구성된 것으로서 전체 두께가 6밀리미터 이상인 것	0.00	4	0.00	28
4412999919	기타	0.02	165	0.00	80
4412999991	각 플라이가 6밀리미터 이하인 시트(sheet)만으로 구성된 것으로서 전체 두께가 6밀리미터 이상인 것	0.01	81	0.00	0
4412999999	기타	0.52	2,235	0.03	127
4413000000	고밀도화 목재	981.60	2,186	685.82	1,627
4414000000	목재의 그림틀, 사진틀 등	45.23	490	29.75	314
4415100000	케이스, 상자 및 포장용기 등	6,847.80	5,835	7,023.86	8,782
4415200000	패렛, 박스패렛 등	3,559.00	5,918	4,200.91	5,253
4416000000	목재의 통 및 기타용기 등	46.04	328	22.74	259
4417000000	목재의 공구 등	2.13	99	1.57	93
4418100000	창문과 창문틀	59.93	454	38.00	410
4418200000	문, 문틀 및 문지방	355.09	909	46.77	265
4418400000	콘크리트구조물 작업용의 셋터	545.13	464	695.10	772
4418600000	기둥 및 들보	28.68	35	376.13	406
4418739000	기타	0.00	0	0.27	1
4418741000	파케이패널(parquet panel)	51.72	307	389.12	1,973
4418749000	기타	56.69	379	18.31	193
4418751000	파케이패널(parquet panel)	1,190.75	7,693	1,676.28	11,252
4418759000	기타	122.47	753	116.56	928
4418791000	파아켓트패널	0.14	1	16.38	135
4418799000	파아켓트패널	81.57	79	15.83	118
4418991000	셀룰러우드패널	262.02	342	122.62	175
4418999000	기타	313.73	625	113.81	266
4419110000	빵도마, 도마 및 이와 유사한 판	1.10	42	2.06	58
4419120000	젓가락	0.00	1	0.00	0
4419190000	기타	0.14	5	0.42	15

Ⅲ. FTA 관련 HSK별 현황 / 1. 타결·발효 국가

HSK	품 목 명	2019		2020	
		물량(톤, 천m³)	금액(천\$)	물량(톤, 천m³)	금액(천\$)
4419901000	빵도마, 도마 및 이와 유사한 판	9.59	85	8.64	131
4419902000	대접(공기)	0.00	1	0.00	0
4419903000	젓가락	0.03	1	0.08	5
4419909000	기타	66.96	778	124.97	1,094
4420101000	목재의 조상	16.10	387	6.75	409
4420109000	목재의 기타 장식품	3.19	84	2.38	74
4420901000	기목 세공과 상감 세공한 목재	13.60	42	2.14	76
4420902010	담배상자(철기제품)	0.02	4	0.06	4
4420902020	신변장식용품 상자(철기제품)	1.47	39	0.17	19
4420902030	제94류에 해당하지 아니하는 기타 가구(철기제품)	1.18	30	0.93	44
4420902090	기타(철기제품)	3.42	211	4.65	347
4420909010	담배 및 신변장식용품상자	2.98	78	4.23	77
4420909020	제94류에 해당하지 아니하는 기타 가구	42.16	1,343	20.41	886
4420909090	기타	16.49	94	25.54	128
4421100000	옷걸이	7.77	365	7.24	292
4421911000	스플.콥.보빈.재봉상 릴과 이와 유사한 것	0.02	4	0.01	6
4421912000	성냥개비의 나무, 신발용의 나무 펙(peg)과 못	0.02	0	0.00	0
4421913000	이쑤시개	0.00	0	0.00	0
4421914000	포장용의 목재블록	0.02	1	0.00	0
4421915000	부채.핸드스크린.이들의 살과 자루	0.03	7	0.00	0
4421919000	기타	0.01	0	0.74	27
4421991000	스플.콥.보빈.재봉상 릴과 이와 유사한 것	1.02	29	9.10	74
4421992000	성냥개비의 나무, 신발용의 나무 펙(peg)과 못	0.12	2	0.00	0
4421993000	이쑤시개	0.00	0	0.00	0
4421994000	포장용의 목재블록	2.26	18	0.12	2
4421995000	부채.핸드스크린.이들의 살과 자루	0.05	9	0.03	3
4421999000	기타	373.43	1,744	440.17	1,909
4501100000	천연코르크(조상, 가공품)	14.79	165	31.55	86
4501900000	기타(조상, 가공품)	84.60	347	76.22	315
4503100000	마 개	5.17	140	4.38	121
4503900000	기타(천연코르크 제품)	1.87	60	5.17	91
4504100000	블록, 판, 쉬트 등(응집코르크와 제품)	246.05	1,254	274.75	1,260
4504900000	기타(응집코르크와 제품)	27.33	173	21.53	141
4601211000	매트류(대나무제)	0.00	0	0.00	0
4601212000	발(대나무제)	0.00	0	0.00	0
4601930000	기타 조물제품(등나무제)	0.00	0	0.00	0
4602111000	바구니(대나무제의 것)	0.22	48	0.41	81
4602112000	쟁반, 접시, 기타주방용품 등(대나무 제품)	0.19	6	0.77	35
4602119000	기타(대나무 제품)	0.43	36	0.12	13
4602120000	등나무제의 것	0.61	513	0.65	318
4602199000	기타편조물류(기타 식물성재료의 농세공품, 지조세공품)	2.62	211	1.99	484
4701001000	표백하지 아니한 것	7.56	8	11.62	21
4701002000	반표백 또는 표백한 것	307.57	166	0.00	0
4702000000	화학목재펠프(용해용의 것에 한한다)	5,153.20	7,847	3,752.09	5,323
4703110000	침엽수류의 것	1,208.91	784	4,053.53	2,160
4703190000	활엽수류의 것	0.00	0	0.75	3

FTA 관련 통계 Section

HSK	품 목 명	2019		2020	
		물량(톤, 천m³)	금액(천\$)	물량(톤, 천m³)	금액(천\$)
4703211000	반표백한 것	0.00	0	0.00	0
4703212000	표백한 것	27,512.68	19,479	62,200.56	36,286
4703292000	표백한 것	38,930.21	26,826	14,638.04	7,002
4704210000	침엽수류의 것	1.76	10	1.62	4
4704290000	활엽수류의 것	183.31	358	254.91	456
4705000000	기계적 및 화학적 펄핑 공정을 결합하여 얻은 목재펄프	2,812.91	1,692	1,681.84	789
4707100000	표백하지 아니한 크라프트지 또는 판지나 파형지 또는 판지제의 것	524.10	101	1,506.30	190
4707200000	주로 표백화학펄프로 된 기타의 지 또는 판지제의 것	1,584.84	375	147.59	42
4707300000	신문, 잡지 및 이와 유사한 인쇄물 등 주로 기계펄프로 만들어진 지 또는 판지의 것	64,578.38	10,711	39,409.41	4,828
4707900000	기타(선별하지 아니한 웨이스트와 스크랩을 포함한다)	14,358.23	1,490	972.61	62
4814901010	갈포섬유제의 것	28.06	41	0.24	11
4814901090	기타 갈포벽지	6.21	250	6.51	256
6801000000	포석·연석·판석[천연석재로 한정하며, 슬레이트(slate)는 제외한다]	77.75	36	562.00	176
6802100000	타일·큐브와 이와 유사한 물품(사각형인지에 상관없으며 최대 표면적이 한 변이 7센티미터 미만인 정사각형의 면적이 내로 한정한다), 인공적으로 착색한 알갱이·조각·가루	2,045.15	1,529	1,608.52	2,714
6802211000	대리석	6,787.36	7,300	6,416.45	7,102
6802212000	트래버틴(travertine)	0.00	0	25.99	24
6802213000	설화석고(alabaster)	0.04	1	0.00	0
6802230000	화강암(비석용 또는 건축용)	344.42	436	11.41	15
6802291000	석제품(기타 석회질 암석/비석용 또는 건축용 석재와 그 제품)	305.73	258	672.57	551
6802299000	기타 석(비석용 또는 건축용)	202.15	169	179.80	144
6802911000	대리석	10,500.48	10,944	8,906.08	9,073
6802912000	트래버틴(travertine)	25.16	27	44.39	147
6802913000	설화석고(alabaster)	0.10	9	0.08	7
6802920000	그밖의 석회질 암석	592.54	510	694.77	485
6802930000	화강암(기타)	1,250.05	1,300	585.34	634
6802990000	기타 석(기타)	164.63	192	68.71	101
6803001000	벼루(가공 슬레이트 제품)	0.00	0	0.00	0
6803009000	기타(가공 슬레이트 제품)	93.39	68	70.30	82
6804100000	밀스톤(millstone)과 그라인드스톤(grindstone)[밀링(milling)용·그라인딩(grinding)용·펄핑(pulping)용으로 한정한다]	64.92	583	44.80	101
6804220000	그밖의 연마재로 만든 것(응결된 것으로 한정한다)이나 도자제의 것	1,665.31	17,760	1,624.49	21,589
6804230000	천연석으로 만든 것	0.05	1	0.08	8
6804300000	수지석(手砥石)	5.20	120	2.47	90
6814100000	판·시트(sheet)·스트립(strip)(응결시키거나 재생한 운모의 것으로 한정하며 지지물에 부착한 것인지에 상관없다)	27.35	306	14.52	258
6815990000	기타 석제품	224.01	2,906	101.08	827
9406100000	나무로 만든 것	366.70	1,258	362.59	921

Ⅲ. FTA 관련 HSK별 현황 / 1. 타결·발효 국가

7) 페루

▣ 수출

HSK	품 목 명	2019		2020	
		물량(톤, 천m³)	금액(천\$)	물량(톤, 천m³)	금액(천\$)
	합 계	6.30	101	6.83	88
0802120000	아몬드(탈각)	0.00	0	0.09	1
0802420000	밤(탈각)	0.00	0	0.03	0
2008191000	밤(조제저장처리)	0.00	0	0.02	0
4411149090	기타	0.01	6	0.00	0
4415200000	페렛, 박스페렛 등	0.00	1	0.00	0
4419190000	기타	0.01	0	0.00	0
4419909000	기타	0.61	11	0.00	0
4421100000	옷걸이	0.03	1	0.00	0
4421999000	기타	0.00	0	0.85	2
4504100000	블록, 판, 쉬트 등(응집코르크와 제품)	0.07	0	0.00	0
4814901090	기타 갈포벽지	0.03	1	0.02	0
6804100000	밀스톤(millstone)과그라인드스톤(grindstone)[밀링(milling)용·그라인딩(grinding)용·펄핑(pulping)용으로 한정한다]	3.18	50	0.42	24
6804220000	그밖의연마재료로만든것(응결된것으로한정한다)이나도 자제의것	0.02	0	0.00	0
6804300000	수지석(手砥石)	0.01	1	0.00	0
6814100000	판·시트(sheet)·스트립(strip)(응결시키거나재생한운모의 것으로한정하며저지물에부착한것인지에상관없다)	0.15	3	0.18	4
6815990000	기타 석제품	2.18	27	5.22	56

FTA 관련 통계 Section

■ 수입

HSK	품 목 명	2019		2020	
		물량(톤, 천m³)	금액(천\$)	물량(톤, 천m³)	금액(천\$)
	합 계	4,152.26	12,761	6,600.01	18,113
0602909090	수목과 관목(기타)	0.00	0	0.00	0
0604909000	식물의 잎, 가지와 그 밖의 부분, 풀, 이끼, 지의(기타)	0.26	8	0.22	5
0802909000	기타견과류	3.00	23	0.00	0
0811200000	나무딸기, 검은나무딸기, 오디, 로간베리(냉동)	0.00	0	0.00	0
0811909000	냉동 과실, 냉동 견과류(기타)	3,830.97	11,505	6,224.94	17,038
0813500000	건조 견과류, 건조 과실의 혼합물	0.00	0	0.00	0
1106209000	사과·뿌리 또는 껍질의 것(기타)	33.10	215	11.13	159
1211909090	기타	2.16	8	0.21	7
1301909000	락, 검, 기타	0.00	0	0.00	0
1302199039	기타(당귀, 오미자, 작약, 천궁, 황기추출물 이외 기타)	0.50	26	0.00	0
1404902090	기타(수피)	0.00	0	0.00	0
1404903090	기타식물잎	0.00	0	0.00	0
1404906090	기타 염색·유연용 식물성원료	120.60	243	131.40	237
1404909000	기타 식물성 생산품	0.00	0	0.01	0
4401120000	활엽수류	0.00	0	0.04	1
4403999000	기타	0.00	0	0.00	0
4404200000	활엽수류, 목재의 막대(공구의자루등)	0.02	0	0.00	0
4407195000	편백나무	0.00	0	0.00	1
4407299000	기타(열대산 제재목)	0.08	45	0.00	0
4407991040	호도나무(제재목)	0.00	0	0.15	61
4407991090	기타(황양, 화리, 철도목, 헝크리의 제재목)	0.01	40	0.00	0
4407999000	기타	0.78	420	0.63	332
4409299000	기타	160.71	216	231.17	269
4419190000	기타	0.00	0	0.00	0
4420101000	목재의 조상	0.01	1	0.00	0
4420902090	기타(철기제품)	0.00	0	0.00	0
4420909020	제94류에 해당하지 아니하는 기타 가구	0.02	1	0.00	0
4420909090	기타	0.00	0	0.00	0
4421995000	부채, 핸드스크린, 이들의 살과 자루	0.00	0	0.02	0
4421999000	기타	0.00	0	0.09	3
4602119000	기타(대나무 제품)	0.00	0	0.00	0
4602199000	기타편조물류(기타 식물성재료의 농세공품, 지조세공품)	0.04	7	0.00	0
6815990000	기타 석제품	0.00	2	0.00	0

Ⅲ. FTA 관련 HSK별 현황 / 1. 타결·발효 국가

8) 미국

■ 수출

HSK	품 목 명	2019		2020	
		물량(톤, 천m³)	금액(천\$)	물량(톤, 천m³)	금액(천\$)
	합 계	15,643.09	73,820	18,850.19	89,425
0602109000	기타(뿌리없는 삼수·접수)	0.00	0	0.02	0
0602209000	수목과 관목(기타)	0.02	0	0.01	0
0602909030	뽕나무	0.06	0	0.00	0
0602909090	수목과 관목(기타)	0.00	0	0.03	8
0604202090	기타(은행잎이외/신선)	1.94	9	2.16	11
0604209000	식물의 잎, 가지와 그 밖의 부분, 풀, 이끼, 지의(기타)	0.00	0	12.46	55
0604901000	이끼와 지의(기타)	0.00	0	0.00	0
0604909000	식물의 잎, 가지와 그 밖의 부분, 풀, 이끼, 지의(기타)	0.96	7	3.25	15
0706903000	더덕	9.35	62	7.68	51
0706904000	도라지	0.46	16	3.20	30
0709591000	송이버섯(신선/냉장)	0.00	0	0.00	2
0709592000	표고버섯(신선/냉장)	4.06	47	13.20	146
0709991000	고사리(신선/냉장)	0.15	6	0.18	4
0710805000	고사리(냉동)	1.09	8	3.64	30
0710808010	취(참취,개미취,곰취,미역취)	83.54	206	105.07	417
0710808020	고려영경취(곤드레)	14.79	59	9.99	134
0710900000	채소류의 혼합물(냉동)	2.45	17	0.97	6
0712320000	목이버섯(아우리쿨라리아종, 건조)	1.12	25	2.02	44
0712391020	표고버섯(건조)	19.28	186	20.44	399
0712391030	영지버섯	0.03	2	0.00	0
0712392000	송 로(건조)	0.00	0	0.01	1
0712902010	고사리(건조)	3.44	83	5.60	137
0712902095	더덕	1.08	9	1.34	14
0712902096	취(참취,개미취,곰취,미역취)	7.98	127	7.50	135
0712902097	고려영경취(곤드레)	3.39	79	8.65	258
0712909000	채소류의 혼합물(건조)	15.88	170	11.39	277
0714901090	취뿌리(기타)	0.48	3	0.79	5
0802110000	아몬드(미탈각)	0.07	2	0.00	0
0802120000	아몬드(탈각)	6.20	45	0.00	0
0802320000	호두(탈각)	0.00	0	18.89	102
0802410000	밤(미탈각)	473.41	1,323	366.98	1,391
0802420000	밤(탈각)	0.26	6	1.60	12
0802901010	잣(미탈각)	0.00	0	0.01	0
0802901020	잣(탈각)	0.06	3	0.00	0
0802902010	은행(미탈각)	1.75	5	0.00	0
0802902020	은행(탈각)	2.69	21	2.26	21

FTA 관련 통계 Section

HSK	품 목 명	2019		2020	
		물량(톤, 천m³)	금액(천\$)	물량(톤, 천m³)	금액(천\$)
0802909000	기타견과류	1.24	14	0.00	0
0810709000	감(기타)	0.20	3	0.12	5
0810903000	대추(신선)	0.00	0	1.03	2
0811901000	밤(냉동)	1.24	18	0.00	0
0811909000	냉동 과일, 냉동 견과류(기타)	7.49	53	5.17	29
0813401000	감(건조)	53.52	823	48.41	679
0813402000	대추(건조)	4.20	54	1.17	30
0813500000	건조 견과류, 건조 과일의 혼합물	0.00	0	0.68	21
1106209000	사과·뿌리 또는 껍질의 것(기타)	0.00	0	2.55	7
1209991010	참나무종자	0.00	3	0.00	0
1211201110	산양삼	0.00	0	0.00	0
1211201311	본삼	0.35	35	0.29	63
1211201319	기타	0.22	8	0.00	0
1211901200	황련	0.02	0	0.00	0
1211901300	원지	0.04	2	0.03	1
1211901400	패모	0.01	0	0.06	1
1211901600	감초	1.82	37	2.26	40
1211901700	사인	0.02	0	0.28	5
1211901800	산조인	0.02	0	0.13	2
1211901910	용안육	0.09	1	0.17	3
1211901920	산사자	0.09	1	0.16	1
1211901930	연자육	0.14	1	0.12	1
1211901940	박하	0.04	1	0.09	1
1211901960	도라지	0.48	27	1.27	62
1211901970	구기자	0.64	26	0.18	14
1211901980	오미자	0.31	14	0.59	21
1211909010	사인(砂仁)	0.78	24	2.54	108
1211909090	기타	20.38	717	18.32	814
1301909000	락, 겹, 기타	0.00	0	0.00	0
1302120000	감초로 만든것	0.06	1	0.00	0
1302199031	당귀 추출물	1.84	222	1.50	182
1302199032	오미자 추출물	0.35	2	0.06	1
1302199035	황기 추출물	0.06	1	0.00	0
1302199039	기타(당귀, 오미자, 작약, 천궁, 황기추출물 이외 기타)	2.48	1	6.00	546
1401900000	기타	0.06	2	0.02	1
1404903090	기타식물잎	0.10	1	0.00	0
1404909000	기타 식물성 생산품	1.55	5	0.07	3
1704901000	감초 추출물	0.13	3	0.00	0
2003901000	표고버섯(조제저장처리)	0.13	12	0.31	6
2003902000	송이버섯(조제저장처리)	0.00	0	0.00	0
2005994000	고려영경귀(콘드레)	0.26	4	0.08	2

Ⅲ. FTA 관련 HSK별 현황 / 1. 타결·발효 국가

HSK	품 목 명	2019		2020	
		수량(톤, 천m³)	금액(천\$)	수량(톤, 천m³)	금액(천\$)
2008191000	밤(조제저장처리)	135.78	544	131.07	600
2008994000	엽장초피	0.00	0	1.70	5
2106909060	도토리분	0.00	0	0.93	19
2517491000	현무암(입상·파편상·분상)	2.84	7	0.00	0
2517499000	기타(입상·파편상·분상)	27.49	26	29.87	8
3807009010	목초액	0.00	0	2.70	8
4401310000	목재펠릿(껍나무)	0.91	2	0.00	0
4401390000	기타(껍나무)	0.00	0	0.01	0
4402101000	성형목탄(대나무계)	0.00	0	0.05	0
4402109000	기타(대나무계)	0.00	0	2.50	12
4402901000	성형목탄	1.60	3	1.60	3
4402909000	기타목탄	10.74	23	0.05	1
4403129000	기타	0.00	0	0.00	2
4403219000	기타	0.00	0	0.00	0
4403999000	기타	0.00	0	0.00	0
4404200000	활엽수류, 목재의막대(공구의자루등)	0.00	0	0.39	23
4407191000	삼나무	0.21	111	1.59	877
4407930000	단풍나무(제재목)	0.03	38	0.00	15
4408109910	삼나무(침엽수류 단판, 합판용 단판, 기타 목재)	1.44	688	1.36	653
4408909380	무늬목	0.00	26	0.00	18
4408909393	단풍나무(단판 등)	0.00	0	0.01	26
4408909990	기타	0.00	1	0.00	0
4409109000	기타	0.07	2	0.04	1
4409229000	기타	0.01	1	0.01	1
4409292000	플로어링(Flooring)	0.00	0	0.52	2
4409299000	기타	0.00	0	0.02	1
4410112000	기타 목재의 것(멜라민종이피복)	0.00	0	0.00	0
4410119000	기타	0.00	15	0.00	0
4410199020	멜라민을 침투한 종이로 표면을 피복한 것	0.00	6	0.01	18
4410900000	기타	0.00	2	0.00	1
4411121000	기계적 가공이나 표면을 피복하지 아니한 것(두께 5밀리 이하)	0.03	22	0.04	32
4411129000	기타	0.00	12	0.00	0
4411141000	기계적 가공이나 표면을 피복하지 아니한 것(두께가 9밀리미터를 초과하는 것)	0.35	178	0.24	138
4411149090	기타	0.02	80	0.07	113
4411929090	기타	0.32	329	0.37	395
4411939090	기타	0.00	1	0.00	2
4412101010	두께가 6밀리미터 미만인 것(대나무계의 것)	0.00	0	0.00	0
4412102000	마루판	0.00	0	0.01	32
4412109090	기타	0.00	0	0.00	1
4412331000	두께가 3.2밀리미터 미만인 것	0.00	0	0.00	28

FTA 관련 통계 Section

HSK	품 목 명	2019		2020	
		물량(톤, 천m³)	금액(천\$)	물량(톤, 천m³)	금액(천\$)
4412332000	두께가 3.2밀리미터 이상 4밀리미터 미만인 것	0.00	0	0.00	0
4412333000	두께가 4밀리미터 이상 6밀리미터 미만인 것	0.00	0	0.00	0
4412336000	두께가 12밀리미터 이상 15밀리미터 미만인 것	0.00	3	0.15	160
4412337000	두께가 15밀리미터 이상인 것	0.00	1	0.00	43
4412941000	블록보드	0.00	0	0.00	0
4412994100	합판	0.01	4	0.00	0
4412999100	합판	0.04	27	0.00	6
4412999919	기타	0.00	4	0.00	0
4412999999	기타	0.00	1	0.00	0
4413000000	고밀도화 목재	102.57	153	0.00	0
4414000000	목재의 그림틀, 사진틀 등	2.48	182	4.46	126
4415100000	케이스, 상자 및 포장용기 등	1,272.24	1,469	1,294.09	931
4415200000	페렛, 박스페렛 등	5,991.21	3,166	6,490.80	3,383
4417000000	목재의 공구 등	0.00	0	0.02	2
4418100000	창문과 창문틀	0.03	5	0.00	0
4418200000	문, 문틀 및 문지방	37.51	150	25.99	500
4418749000	기타	0.60	1	0.00	0
4418799000	파아컷트패널	3.25	10	0.00	0
4418999000	기타	20.78	29	302.82	407
4419110000	빵도마, 도마 및 이와 유사한 판	3.26	20	5.35	22
4419120000	젓가락	4.70	27	1.94	6
4419190000	기타	0.88	6	1.75	17
4419901000	빵도마, 도마 및 이와 유사한 판	8.38	64	6.92	57
4419902000	대접(공기)	0.00	0	0.07	1
4419903000	젓가락	6.50	21	6.84	23
4419909000	기타	13.04	127	12.42	142
4420101000	목재의 조상	1.30	17	0.35	7
4420109000	목재의 기타 장식품	1.22	31	0.04	16
4420901000	기목 세공과 상감 세공한 목재	0.16	6	0.00	0
4420902010	담배상자(철기제품)	0.02	3	0.01	1
4420902020	신변장식용품 상자(철기제품)	0.08	5	0.00	0
4420902030	제94류에 해당하지 아니하는 기타 가구(철기제품)	1.34	42	0.00	0
4420902090	기타(철기제품)	0.00	0	0.35	16
4420909020	제94류에 해당하지 아니하는 기타 가구	0.42	39	8.33	10
4420909090	기타	0.72	34	1.69	26
4421100000	옷걸이	0.40	21	0.07	5
4421911000	스플.콥.보빈.채봉사 릴과 이와 유사한 것	0.02	0	0.00	0
4421913000	이쑤시개	0.18	1	0.63	5
4421914000	포장용의 목재블록	4.00	7	0.00	0
4421915000	부채, 핸드스크린, 이들의 살과 자루	0.16	10	0.22	25

Ⅲ. FTA 관련 HSK별 현황 / 1. 타결·발효 국가

HSK	품 목 명	2019		2020	
		물량(톤, 천m³)	금액(천\$)	물량(톤, 천m³)	금액(천\$)
4421919000	기타	6.24	42	6.72	25
4421991000	스플.콧.보빈.제봉상 털과 이와 유사한 것	2.70	6	4.70	9
4421993000	이쭈시개	0.00	0	0.08	0
4421995000	부채.핸드스크린.이들의 살과 자루	0.11	1	0.01	0
4421999000	기타	726.67	1,998	4,361.38	5,780
4501100000	천연코르크(조상, 가공품)	1.86	22	1.06	12
4502000000	천연코르크(반제품)	1.61	49	3.90	102
4503100000	마 개	0.31	3	0.00	0
4503900000	기타(천연코르크 제품)	2.09	33	2.22	4
4504100000	블록, 판, 스위트 등(응집코르크와 제품)	0.03	0	0.00	0
4504900000	기타(응집코르크와 제품)	0.19	1	8.40	73
4601921000	기타 조물제품(대나무제/은죽발장)	0.08	1	0.06	1
4601930000	기타 조물제품(등나무제)	0.00	0	0.05	2
4602111000	바구니(대나무제의 것)	1.27	5	0.10	4
4602112000	쟁반, 접시, 기타주방용품 등(대나무 제품)	0.13	1	0.49	12
4602119000	기타(대나무 제품)	0.06	1	0.58	0
4602199000	기타편조물류(기타 식물성재료의 농세공품, 지조세공품)	1.04	184	1.42	209
4704210000	침엽수류의 것	0.00	0	0.00	0
4707100000	표백하지 아니한 크라프트지 또는 판지나 파형지 또는 판지제의 것	0.01	0	0.00	0
4707300000	신문, 잡지 및 이와 유사한 인쇄물 등 주로 기계렬프로 만들어진 지 또는 판지의 것	1.18	9	1.57	53
4814901090	기타 갈포벽지	255.19	6,630	205.68	5,384
6801000000	포석·연석·판석[천연석재로 한정하며, 슬레이트(slate)는 제외한다]	30.00	4	0.00	0
6802100000	타일·큐브와이와 유사한 물품(사각형인지에 상관없으며 최대 표면적이 한 변이 7센티미터 미만인 정사각형의 면적이 내로 한정한다), 인공적으로 착색한 알갱이·조각·가루	0.12	0	0.00	0
6802211000	대리석	7.80	26	1.29	7
6802213000	설화석고(alabaster)	0.03	2	0.00	0
6802230000	화강암(비석용 또는 건축용)	320.91	97	0.01	2
6802299000	기타석(비석용 또는 건축용)	0.00	0	0.59	1
6802911000	대리석	3.90	20	0.00	0
6802920000	그밖의 석회질 암석	22.74	8	0.00	0
6802930000	화강암(기타)	267.29	90	3.53	24
6802990000	기타석(기타)	46.23	20	82.14	60
6804100000	밀스톤(millstone)과 그라인드스톤(grindstone)[밀링(milling)용·그라인딩(grinding)용·펄핑(pulping)용으로 한정한다]	4.86	140	3.24	109
6804220000	그밖의 연마재로 만든 것(응결된 것으로 한정한다)이나 도 자제의 것	269.70	2,522	276.23	2,731
6804300000	수지석(手砥石)	164.91	1,315	120.02	922
6814100000	판·시트(sheet)·스트립(strip)(응결시키거나 재생한 운모의 것으로 한정하며 지 지물에 부착한 것인 지에 상관없다)	1.58	51	1.17	36
6815990000	기타 석제품	5,078.16	48,075	4,719.06	58,530
9406100000	나무로 만든 것	8.40	19	1.02	2

FTA 관련 통계 Section

■ 수입

HSK	품 목 명	2019		2020	
		물량(톤, 천m³)	금액(천\$)	물량(톤, 천m³)	금액(천\$)
	합 계	1,252,590.45	721,418	1,021,133.65	629,067
0106320000	앵무류(페로트류, 파라키투류, 금강앵무류를 포함한다)	0.01	13	0.00	0
0505100000	새털(솜털 및 충전재용 깃털)	0.00	0	0.08	8
0602109000	기타(뿌리없는 삼수·접수)	0.41	49	0.42	61
0602207010	밤나무	0.00	1	0.00	0
0602209000	수목과 관목(기타)	0.00	6	0.01	4
0602300000	철쭉속의 식물 및 진달래(접목한 것인지의 여부를 불문한다)	0.02	2	0.00	0
0602902091	기타 산림수(분재용)	0.00	0	0.00	0
0602902099	기타 산림수(기타)	0.21	18	0.00	0
0602909090	수목과 관목(기타)	2.62	30	2.40	28
0604201000	이끼와 지의	0.00	0	0.00	0
0604202090	기타(은행잎이외/신선)	0.00	0	0.00	0
0604209000	식물의 잎, 가지와 그 밖의 부분, 풀, 이끼, 지의(기타)	28.70	366	42.03	362
0604901000	이끼와 지의(기타)	0.00	0	2.48	44
0604909000	식물의 잎, 가지와 그 밖의 부분, 풀, 이끼, 지의(기타)	141.14	986	80.46	596
0709591000	송이버섯(신선/냉장)	0.02	1	0.00	0
0709592000	표고버섯(신선/냉장)	0.00	0	0.00	0
0709596000	송 로(신선/냉장)	0.00	0	0.00	0
0709991000	고사리(신선/냉장)	0.04	1	0.10	3
0710803000	죽 순(냉동)	0.00	0	0.00	0
0710900000	채소류의 혼합물(냉동)	683.43	1,586	597.37	1,513
0711591000	송 로(일시저장처리)	0.00	0	0.00	0
0712320000	목이버섯(아우리콜라리아종, 건조)	0.00	0	0.00	0
0712391010	송이버섯(건조)	0.00	0	0.00	0
0712391020	표고버섯(건조)	0.01	0	0.01	1
0712391030	영지버섯	0.00	0	0.00	0
0712392000	송 로(건조)	0.00	0	0.00	0
0712902010	고사리(건조)	0.07	3	0.20	7
0712902094	고 비(건조)	0.00	0	0.00	0
0712902095	더덕	0.00	0	0.00	0
0712902096	취(참취, 개미취, 곰취, 미역취)	0.00	0	0.00	0
0712902097	고려영경취(곤드레)	0.00	0	0.00	0
0712909000	채소류의 혼합물(건조)	6.62	204	3.29	175
0714901090	철뿌리(기타)	0.00	0	0.01	0
0802110000	아몬드(미탈각)	0.06	2	0.05	1
0802120000	아몬드(탈각)	25,906.53	176,929	27,097.17	166,342
0802210000	헤즐너트필버트(미탈각)	2.00	10	1.00	5
0802220000	헤즐너트필버트(탈각)	0.06	2	0.05	3
0802310000	호두(미탈각)	306.11	991	382.00	1,690
0802320000	호두(탈각)	12,046.49	78,858	11,798.38	80,960
0802410000	밤(미탈각)	0.00	0	0.00	0
0802420000	밤(탈각)	0.01	0	0.00	0
0802510000	피스타치오	692.79	6,103	621.59	5,795
0802520000	탈각한 것(피스타치오)	176.43	2,800	202.40	3,363
0802610000	껍데기를 벗기지 않은 것(마카다미아 너트)	0.15	5	0.01	1
0802620000	껍데기를 벗긴 것(마카다미아 너트)	0.91	45	0.94	50

Ⅲ. FTA 관련 HSK별 현황 / 1. 타결·발효 국가

HSK	품 목 명	2019		2020	
		물량(톤, 천m³)	금액(천\$)	물량(톤, 천m³)	금액(천\$)
0802901010	잣(미탈각)	0.02	1	0.04	2
0802901020	잣(탈각)	0.65	32	2.42	113
0802902020	은행(탈각)	0.00	0	0.00	0
0802909000	기타견과류	982.28	11,796	1,032.28	11,827
0810200000	나무딸기, 검은나무딸기, 오디, 로간베리	0.00	0	0.00	0
0810903000	대추(신선)	0.00	0	0.00	0
0811200000	나무딸기, 검은나무딸기, 오디, 로간베리(냉동)	0.00	0	75.49	170
0811903000	잣(냉동)	0.00	0	0.00	0
0811909000	냉동 과일, 냉동 견과류(기타)	5,070.72	15,472	6,857.39	19,732
0813401000	감(건조)	0.00	0	0.00	0
0813402000	대추(건조)	0.39	9	0.49	12
0813500000	건조 견과류, 건조 과실의 혼합물	2.39	61	3.33	104
1106201000	사과·뿌리 또는 껍질의 것(칩뿌리의것)	0.00	0	0.00	0
1106209000	사과·뿌리 또는 껍질의 것(기타)	4.34	171	1.44	83
1209991010	참나무종자	0.00	0	0.04	1
1209991090	기타산림수종자	1.01	86	0.83	104
1209994000	잔디종자	606.90	2,021	587.97	2,331
1211201110	산양삼	0.00	0	0.00	0
1211201219	기타	0.00	1	0.00	0
1211201311	본삼	0.00	0	0.00	0
1211201319	기타	0.00	0	0.00	0
1211901200	황련	0.00	0	0.00	0
1211901500	두충	0.00	0	0.00	0
1211901600	감초	0.04	1	0.03	1
1211901910	용안육	0.00	0	0.00	0
1211901920	산사자	0.00	0	0.00	1
1211901930	연자육	0.00	0	0.00	0
1211901940	박하	2.33	121	5.61	176
1211901960	도라지	0.00	0	0.00	0
1211901970	구기자	1.27	54	0.54	35
1211901980	오미자	0.00	0	0.00	0
1211901991	사군자	0.00	0	0.00	0
1211909010	사인(砂仁)	9.99	174	24.55	208
1211909090	기타	4.91	117	2.18	79
1301901000	올레오레진	0.05	3	0.00	0
1301909000	락, 검, 기타	0.06	3	0.61	24
1302120000	감초로 만든것	0.42	75	0.36	60
1302199032	오미자 추출물	0.05	2	0.52	12
1302199039	기타(당귀, 오미자, 작약, 천궁, 황기추출물 이외 기타)	0.49	14	2.02	131
1401101000	맹종죽	0.00	1	0.00	0
1401209000	등(기타)	0.00	0	0.00	0
1404901000	조각용으로 사용되는 종자, 껍질 및 너트	29.94	30	19.96	20
1404902090	기타(수피)	4.00	11	2.09	7
1404903090	기타식물잎	0.01	0	0.00	0
1404904000	충전용 식물성재료(케이폭, 식물성헤어 등)	0.06	3	0.00	1
1404906020	아몬드현(염색·유연용)	28,785.02	2,698	47,715.14	4,511
1404906090	기타 염색·유연용 식물성원료	0.01	1	0.02	1
1404909000	기타 식물성 생산품	4,563.60	665	2,859.95	373
1704901000	감초 추출물	0.03	0	0.03	1

FTA 관련 통계 Section

HSK	품 목 명	2019		2020	
		물량(톤, 천m³)	금액(천\$)	물량(톤, 천m³)	금액(천\$)
2003901000	표고버섯(조제저장처리)	0.00	0	0.01	0
2003902000	송이버섯(조제저장처리)	0.01	0	0.00	0
2003903000	송로(조제저장처리)	0.00	1	0.00	0
2005910000	죽 순(조제저장처리)	0.00	0	0.00	0
2006009020	죽 순(설탕저장처리)	0.00	0	0.00	0
2008191000	밤(조제저장처리)	0.73	3	0.08	1
2008994000	엽장초피	0.01	0	0.00	0
2106909060	도토리분	0.03	1	0.02	0
2516110000	화강암(조상의 것 또는 거칠게 다듬은 것)	0.00	0	0.00	0
2516120000	화강암(직·정사각형 블록상 또는 슬랩상)	0.01	2	1,860.85	1,133
2516201000	사암(조상의 것 또는 거칠게다듬은 것)	0.02	3	0.00	0
2516209000	사암(직·정사각형 블록상 또는 슬랩상)	0.00	0	0.00	0
2516909000	기타 석비용 또는 건축용의 암석(기타)	0.00	1	0.00	0
2517491000	현무암(입상·파편상·분상)	0.00	0	0.02	0
2517492000	화강암(입상·파편상·분상)	38.20	12	0.04	1
2517499000	기타(입상·파편상·분상)	0.00	0	0.82	3
3806101000	로 진	1,161.86	2,017	1,636.07	2,273
4401110000	침엽수류	0.36	4	0.18	2
4401120000	활엽수류	0.04	0	3.66	10
4401210000	칩상 또는 삭편상(침엽수)	7,083.46	561	0.22	0
4401229000	칩상 또는 삭편상(활엽수)	559.81	146	189.64	152
4401310000	목재펠릿(땄나무)	1,653.70	368	56.51	47
4401390000	기타(땄나무)	2,269.19	293	1,986.71	202
4401400000	톱밥, 목재의 웨이스트(waste)와 스크랩(scrap)	719.76	223	173.49	147
4402901000	성형목탄	692.53	994	334.18	486
4402909000	기타목탄	0.55	12	0.21	5
4403211000	적송	0.00	0	0.00	0
4403231000	전나무(아비에스 종)	1.22	205	0.87	141
4403232000	가문비나무(피세아 종)	8.87	2,542	6.85	1,750
4403241000	전나무(아비에스 종)	0.95	163	0.19	0
4403242000	가문비나무(피세아 종)	4.09	1,207	2.54	1,157
4403251000	삼나무	1.58	1,618	3.59	1,236
4403252000	미송	109.92	23,769	100.99	19,857
4403254000	전나무(아비에스 종 제외)	7.00	1,506	3.67	785
4403259000	기타	24.77	6,508	31.78	7,330
4403261000	삼나무	0.47	447	0.46	542
4403262000	미송	27.68	10,315	28.01	10,307
4403264000	전나무류(아비에스 종 제외)	0.79	164	0.40	79
4403269000	기타	8.01	1,381	7.62	1,195
4403499000	기타	0.01	4	0.00	0
4403910000	참나무류(원목)	2.92	2,818	2.09	1,973
4403940000	너도밤나무(파구스종)의 것(그 밖의 것으로 한정)	0.00	2	0.00	2
4403950000	자작나무(베틀라 종)의 것(모든 횡단면의 치수가 15센티미터 이상인 것으로 한정)	0.02	7	0.02	9
4403960000	자작나무(베틀라 종)의 것(그 밖의 것으로 한정)	0.06	21	0.00	3
4403971000	포플러	5.79	697	1.93	202
4403972000	사시나무	0.01	6	0.02	7
4403980000	유칼립투스(유칼립투스 종)의 것	0.02	58	0.00	0
4403991040	물푸레나무(원목)	0.65	518	0.85	645

Ⅲ. FTA 관련 HSK별 현황 / 1. 타결·발효 국가

HSK	품 목 명	2019		2020	
		물량(톤, 천m³)	금액(천\$)	물량(톤, 천m³)	금액(천\$)
4403991050	호도나무(원목)	4.06	4,287	3.93	3,680
4403993030	단풍나무(원목)	1.72	1,092	1.37	1,045
4403993040	느릅나무(원목)	0.01	12	0.02	23
4403993060	피나무(원목)	0.03	8	0.00	0
4403999000	기타	1.00	262	0.18	112
4404200000	활엽수류,목재의막대(공구의자루등)	0.00	0	0.01	1
4405000000	목모와 목분	345.21	426	137.06	226
4406910000	침엽수류	44.49	5	0.00	0
4407119000	기타	1.37	432	2.08	749
4407122000	가문비나무(피세아 종)	0.14	248	0.00	0
4407191000	삼나무	0.00	0	0.00	0
4407192010	더글러스피	0.32	187	0.00	0
4407192020	헬록	0.01	16	0.00	21
4407194000	낙엽송	0.00	2	0.00	1
4407199000	기타	1.23	524	0.10	51
4407210000	마호가니(열대산 제재목)	0.00	3	0.00	3
4407220000	비틀라·임부아 및 발사	0.00	28	0.00	7
4407299000	기타(열대산 제재목)	0.00	2	0.00	0
4407910000	참나무류(제재목)	6.09	5,351	6.23	5,385
4407930000	단풍나무(제재목)	1.65	1,421	2.35	1,519
4407940000	체리나무(프루누스종)의 것	0.26	256	0.29	229
4407950000	물푸레나무(제재목)	4.86	3,868	6.33	4,878
4407971000	포플러	0.21	137	0.19	119
4407991040	호도나무(제재목)	2.84	5,131	3.14	5,574
4407991090	기타(황양, 화리, 철도목, 희코리의 제재목)	0.00	0	0.02	17
4407993040	느릅나무(제재목)	0.00	0	0.00	1
4407993060	피나무(제재목)	0.00	55	0.03	43
4407999000	기타	0.28	233	0.48	495
4408109100	합판 제조용의 것	0.01	22	0.00	3
4408109200	무늬목	0.00	0	0.00	2
4408109960	가문비나무(침엽수류 단판, 합판용 단판, 기타 목재)	0.00	1	0.00	0
4408109990	기타(침엽수류 단판, 합판용 단판, 기타 목재)	0.00	2	0.00	1
4408319029	메란티바카우(열대산목재의 단판 등)	0.00	0	0.00	0
4408396000	적층목제품을 평삭한 베니어용 등(열대산 목재의 단판 등)	0.01	2	0.00	0
4408399059	마호가니(열대산 목재의 단판 등)	0.00	0	0.00	0
4408399092	무늬목	0.00	5	0.00	0
4408399099	기타(열대산 목재의 단판 등)	0.00	3	0.00	12
4408901000	적층목제품을 평삭한 베니어용 등(열대산 목재의 단판 등)	0.00	0	0.00	0
4408909194	호도나무(단판 등)	0.00	0	0.00	19
4408909195	참나무	0.00	5	0.00	0
4408909380	무늬목	0.00	9	0.00	0
4408909393	단풍나무(단판 등)	0.00	4	0.00	1
4408909394	느릅나무(단판 등)	0.00	0	0.00	0
4408909396	피나무(단판 등)	0.00	2	0.00	34
4408909990	기타	0.00	8	0.00	22
4409102000	플로어링(Flooring)	0.00	0	0.00	0
4409109000	기타	8.09	43	10.29	33
4409210000	대나무제의 것(활엽수류)	0.00	0	0.00	0
4409229000	기타	0.00	0	0.00	0

FTA 관련 통계 Section

HSK	품 목 명	2019		2020	
		물량(톤, 천m³)	금액(천\$)	물량(톤, 천m³)	금액(천\$)
4409292000	플로어링(Flooring)	0.48	8	0.48	14
4409299000	기타	90.86	463	53.92	230
4410111000	기타 목재의 것(미가공)	0.04	11	0.06	25
4410112000	기타 목재의 것(벨라민종이피복)	0.00	0	0.00	0
4410113000	기타 목재의 것(플라스틱라미네이트피복)	0.00	0	0.00	3
4410119000	기타	0.03	29	0.00	3
4410121000	배향성이 있는 스트랜드보드 및 웨이퍼보드(미가공)	0.28	72	0.27	90
4410129000	배향성이 있는 스트랜드보드 및 웨이퍼보드(기타)	2.42	997	2.45	758
4410191090	기타	0.00	1	0.00	0
4410199090	기타	0.00	0	0.00	5
4410900000	기타	0.02	123	0.00	3
4411129000	기타	0.00	149	0.00	48
4411139000	기타	0.00	0	0.00	1
4411141000	기계적 가공이나 표면을 피복하지 아니한 것(두께가 9밀리미터를 초과하는 것)	0.05	36	0.00	0
4411149010	마루판	0.00	8	0.00	0
4411149090	기타	0.06	89	0.10	810
4411929010	마루판	0.00	0	0.00	0
4411929090	기타	0.01	16	0.01	17
4411939090	기타	0.01	12	0.00	0
4411949000	섬유판(기타)	0.00	0	0.00	0
4412102000	마루판	0.00	0	0.00	0
4412109090	기타	0.00	0	0.00	0
4412311000	열대산 합판(두께3.2mm미만)	0.01	48	0.00	0
4412312090	기타	0.00	5	0.00	0
4412331000	두께가 3.2밀리미터 미만인 것	0.00	5	0.00	10
4412334010	두께가 6밀리미터 이상 8밀리미터 미만인 것	0.00	1	0.00	0
4412337000	두께가 15밀리미터 이상인 것	0.00	3	0.00	0
4412341000	두께가 3.2밀리미터 미만인 것	0.00	6	0.00	0
4412347000	두께가 15밀리미터 이상인 것	0.00	6	0.00	0
4412399000	기타	0.02	44	0.01	11
4412941000	블록보드	0.00	2	0.00	0
4412994100	합판	0.00	1	0.00	4
4412995100	합판	0.00	2	0.00	0
4412995919	기타	0.00	0	0.00	5
4412995999	기타	0.00	0	0.00	3
4412999100	합판	0.00	7	0.00	2
4412999919	기타	0.00	0	0.00	0
4412999999	기타	0.00	30	0.00	17
4413000000	고밀도화 목재	0.03	3	0.53	14
4414000000	목재의 그림틀, 사진틀 등	20.30	116	8.05	101
4415100000	케이스, 상자 및 포장용기 등	1,410.01	748	1,135.56	460
4415200000	페렛, 박스페렛 등	224.87	431	217.76	521
4416000000	목재의 통 및 기타용기 등	37.99	95	120.26	366
4417000000	목재의 공구 등	1.67	44	1.51	62
4418100000	창문과 창문틀	74.05	1,024	36.00	538
4418200000	문, 문틀 및 문지방	40.34	729	61.89	310
4418500000	지붕이 있는 판자	0.00	0	0.00	0
4418739000	기타	0.37	3	0.00	0

Ⅲ. FTA 관련 HSK별 현황 / 1. 타결·발효 국가

HSK	품 목 명	2019		2020	
		물량(톤, 천m³)	금액(천\$)	물량(톤, 천m³)	금액(천\$)
4418741000	파케이패널(parquet panel)	7.08	64	0.00	0
4418749000	기타	82.70	362	0.00	0
4418799000	파아컷트패널	6.66	85	0.04	0
4418999000	기타	123.35	302	243.72	384
4419110000	빵도마, 도마 및 이와 유사한 판	0.40	11	0.26	8
4419120000	젓가락	0.03	0	0.06	1
4419190000	기타	0.04	1	0.18	6
4419901000	빵도마, 도마 및 이와 유사한 판	34.43	605	42.45	598
4419902000	대접(공기)	0.01	1	0.01	1
4419903000	젓가락	0.06	1	0.22	3
4419909000	기타	37.10	693	41.93	776
4420101000	목재의 조상	2.60	40	0.31	24
4420109000	목재의 기타 장식품	1.70	69	1.03	24
4420901000	기목 세공과 상감 세공한 목재	6.33	10	1.00	2
4420902010	담배상자(철기제품)	0.03	1	0.02	1
4420902020	신변장식품용 상자(철기제품)	0.22	14	0.07	2
4420902030	제94류에 해당하지 아니하는 기타 가구(철기제품)	0.05	1	0.19	14
4420902090	기타(철기제품)	2.56	45	0.72	25
4420909010	담배 및 신변장식품용상자	0.16	6	0.12	3
4420909020	제94류에 해당하지 아니하는 기타 가구	26.23	138	0.52	22
4420909090	기타	0.30	16	0.05	6
4421100000	옷걸이	0.69	19	0.46	6
4421911000	스플.롬.보빈.제봉사 릴과 이와 유사한 것	0.00	0	0.00	0
4421912000	성냥개비의 나무, 신발용의 나무 펙(peg)과 못	0.04	0	0.08	0
4421913000	이쑤시개	0.14	2	0.53	8
4421914000	포장용의 목재블록	0.00	0	0.00	0
4421915000	부채.핸드스크린.이들의 살과 자루	0.00	0	0.00	0
4421919000	기타	0.06	2	0.02	2
4421991000	스플.롬.보빈.제봉상 릴과 이와 유사한 것	10.38	25	11.08	21
4421992000	성냥개비의 나무, 신발용의 나무 펙(peg)과 못	0.00	0	0.00	0
4421993000	이쑤시개	0.16	2	0.40	8
4421994000	포장용의 목재블록	2.89	2	0.03	2
4421995000	부채.핸드스크린.이들의 살과 자루	0.03	2	0.08	2
4421999000	기타	8.19	151	1.90	61
4501100000	천연코르크(조상, 가공품)	0.00	0	0.32	5
4501900000	기타(조상, 가공품)	0.10	1	0.75	9
4503100000	마 개	0.03	1	0.02	0
4503900000	기타(천연코르크 제품)	0.31	4	0.03	1
4504100000	블록, 판, 쉬트 등(응집코르크와 제품)	3.39	205	5.22	298
4504900000	기타(응집코르크와 제품)	1.67	58	4.94	89
4601211000	매트류(대나무제)	0.00	0	0.00	0
4601221000	매트류(등나무제)	0.00	0	0.00	0
4601929000	기타 조물제품(대나무제/기타)	0.00	0	0.00	0
4601930000	기타 조물제품(등나무제)	0.00	0	0.00	0
4602111000	바구니(대나무제의 것)	0.06	2	0.05	2
4602112000	쟁반, 접시, 기타주방용품 등(대나무 제품)	0.08	2	0.02	1
4602119000	기타(대나무 제품)	0.02	3	0.05	2
4602120000	등나무제의 것	0.00	0	0.01	0
4602199000	기타편조물류(기타 식물성재료의 농세공품, 지조세공품)	0.10	9	0.14	3

FTA 관련 통계 Section

HSK	품 목 명	2019		2020	
		물량(톤, 천m³)	금액(천\$)	물량(톤, 천m³)	금액(천\$)
4701001000	표백하지 아니한 것	164.01	145	143.72	130
4701002000	반표백 또는 표백한 것	19.96	14	0.00	0
4702000000	화학목재펠프(용해용의 것에 한한다)	10,776.30	14,768	9,107.09	12,128
4703110000	침엽수류의 것	73,864.80	50,805	55,752.00	31,072
4703190000	활엽수류의 것	1,607.38	1,064	1,687.78	947
4703211000	반표백한 것	804.47	597	616.57	378
4703212000	표백한 것	85,078.58	65,489	86,378.74	56,196
4703292000	표백한 것	21,838.03	13,751	10,474.03	4,779
4704210000	침엽수류의 것	50.05	53	3.07	10
4704290000	활엽수류의 것	3.26	12	3.65	15
4705000000	기계적 및 화학적 펄핑 공정을 결합하여 얻은 목재펠프	2,481.78	1,926	2,520.16	1,730
4707100000	표백하지 아니한 크라프트지 또는 판지나 파형지 또는 판지제의 것	403,236.96	68,729	430,718.60	71,770
4707200000	주로 표백화학펠프로 된 기타의 지 또는 판지제의 것	79,067.31	33,320	98,321.72	32,013
4707300000	신문, 잡지 및 이와 유사한 인쇄물 등 주로 기계펠프로 만들어진 지 또는 판지의 것	244,928.35	34,587	153,861.51	20,291
4707900000	기타(선별하지 아니한 웨이스트와 스크랩을 포함한다)	228,662.95	29,118	59,951.79	7,605
4814901090	기타 갈포벽지	1.98	96	0.58	37
6801000000	포석 · 연석 · 판석[천연석재로 한정하며, 슬레이트(slate)는 제외한다]	1.30	21	0.00	0
6802100000	타일 · 큐브와 이와 유사한 물품(사각형인지에 상관없으며 최대 표면적이 한 변이 7센티미터 미만인 정사각형의 면적이 내로 한정한다), 인공적으로 착색한 알갱이 · 조각 · 가루	2,527.95	1,099	2,098.13	1,008
6802211000	대리석	0.25	3	0.00	0
6802212000	트래버틴(travertine)	0.14	22	0.00	0
6802213000	설화석고(alabaster)	0.00	0	0.01	0
6802230000	화강암(비석용 또는 건축용)	0.02	0	564.92	353
6802291000	석제품(기타 석회질 암석/비석용 또는 건축용 석재와 그 제품)	0.00	0	0.00	0
6802299000	기타 석(비석용 또는 건축용)	0.20	1	0.02	0
6802911000	대리석	0.09	3	0.12	2
6802913000	설화석고(alabaster)	0.00	0	0.24	1
6802920000	그밖의 석회질 암석	4.71	38	2.01	15
6802930000	화강암(기타)	1.73	5	0.01	1
6802990000	기타 석(기타)	0.45	11	0.28	37
6803001000	벼루(가공 슬레이트 제품)	0.00	0	0.00	0
6803009000	기타(가공 슬레이트 제품)	0.00	0	0.07	1
6804100000	밀스톤(millstone)과 그라인드스톤(grindstone)[밀링(milling)용 · 그라인딩(grinding)용 · 펄핑(pulping)용으로 한정한다]	3.10	184	2.29	193
6804220000	그밖의 연마 재료로 만든 것(응결된 것으로 한정한다)이나 도 자제의 것	176.82	8,653	38.07	774
6804230000	천연석으로 만든 것	0.06	10	0.01	3
6804300000	수지석(手砥石)	1.03	317	1.33	477
6814100000	판 · 시트(sheet) · 스트립(strip)(응결시키거나 재생한 운모 의 것으로 한정하며 지지물에 부착한 것인지에 상관없다)	18.15	770	16.52	660
6815990000	기타 석제품	118.21	2,034	234.24	2,465
9406100000	나무로 만든 것	10.96	126	0.01	1

Ⅲ. FTA 관련 HSK별 현황 / 1. 타결·발효 국가

9) 터키

▣ 수출

HSK	품 목 명	2019		2020	
		물량(톤, 천m³)	금액(천\$)	물량(톤, 천m³)	금액(천\$)
	합 계	36.41	508	33.29	563
1404909000	기타 식물성 생산품	0.00	1	0.00	0
2517499000	기타(입상·파편상·분상)	13.00	8	18.10	11
3806101000	로 진	8.20	17	2.55	5
4411131000	기계적 가공이나 표면을 피복하지 아니한 것(두께가 5밀리미터 초과 9밀리미터 이하인 것)	0.00	0	0.01	5
4411141000	기계적 가공이나 표면을 피복하지 아니한 것(두께가 9밀리미터를 초과하는 것)	0.00	0	0.10	65
4412999999	기타	0.00	0	0.00	0
4415100000	케이스, 상자 및 포장용기 등	0.05	0	0.00	0
4420902090	기타(철기제품)	0.00	0	0.00	1
4421100000	옷걸이	0.00	0	0.00	0
4421995000	부채, 핸드스크린, 이들의 살과 자루	0.06	1	0.00	0
4421999000	기타	0.00	0	0.00	0
4814901090	기타 갈포벽지	2.23	61	2.60	61
6801000000	포석·연석·판석[천연석재로 한정하며, 슬레이트(slate)는 제외한다]	0.00	0	0.00	0
6804100000	밀스톤(millstone)과 그라인드스톤(grindstone)[밀링(milling)용·그라인딩(grinding)용·펄핑(pulping)용으로 한정한다]	3.12	16	1.04	6
6804220000	그밖의 연마재료로 만든 것(응결된 것으로 한정한다)이나도 자제의 것	2.69	307	2.20	281
6804230000	천연석으로 만든 것	0.12	1	0.38	3
6804300000	수지석(手砥石)	1.08	66	0.45	33
6814100000	판·시트(sheet)·스트립(strip)(응결시키거나 재생한 운모의 것으로 한정하며 지지물에 부착한 것인 지에 상관없다)	0.04	1	0.00	0
6815990000	기타 석제품	5.82	28	5.86	94

FTA 관련 통계 Section

■ 수입

HSK	품 목 명	2019		2020	
		물량(톤, 천m³)	금액(천\$)	물량(톤, 천m³)	금액(천\$)
	합 계	6,769.14	9,438	8,815.53	9,945
0709591000	송이버섯(신선/냉장)	0.00	0	1.62	56
0710806000	송이버섯(냉동)	0.00	0	0.01	0
0802120000	아몬드(탈각)	0.00	0	0.00	0
0802220000	헤즐너트껍버트(탈각)	504.01	4,377	493.26	4,458
0802510000	피스타치오	0.00	0	0.00	0
0802520000	탈각한 것(피스타치오)	0.32	10	0.00	0
0802909000	기타견과류	0.00	0	0.02	0
0811200000	나무딸기, 검은나무딸기, 오디, 로간베리(냉동)	7.00	19	12.40	33
0811909000	냉동 과일, 냉동 견과류(기타)	462.26	988	402.42	838
0813500000	건조 견과류, 건조 과실의 혼합물	0.00	0	0.02	0
1211901940	박하	0.01	0	0.02	1
1211909010	사인(砂仁)	0.00	0	0.00	0
1211909090	기타	11.89	58	0.00	0
1302199039	기타(당귀, 오미자, 작약, 천궁, 황기추출물 이외 기타)	0.00	0	0.00	0
1401900000	기타	0.00	4	0.00	0
2516110000	화강암(조상의 것 또는 거칠게 다듬은 것)	0.00	0	0.01	0
2516120000	화강암(직·정사각형 블록상 또는 슬랩상)	473.23	125	0.00	0
2516901000	기타 석비용 또는 건축용의 암석(조상의 것 또는 거칠게 다듬은 것)	0.00	0	84.56	24
2516909000	기타 석비용 또는 건축용의 암석(기타)	44.43	14	827.30	213
4401400000	톱밥,목재의 웨이스트(waste)와 스크랩(scrap)	0.00	0	0.00	0
4403261000	삼나무	0.00	2	0.00	0
4403999000	기타	0.01	41	0.00	0
4407119000	기타	0.08	61	0.00	0
4407199000	기타	0.30	56	0.00	0
4407999000	기타	0.00	22	0.00	0
4409299000	기타	0.00	0	3.74	18
4410113000	기타 목재의 것(플라스틱라미네이트피복)	0.00	0	0.00	0
4411129000	기타	0.00	2	0.00	3
4411139000	기타	0.00	0	0.00	0
4411149090	기타	0.00	0	0.00	0
4411949000	섬유판(기타)	0.00	0	0.00	0
4412999999	기타	0.00	0	0.00	0
4413000000	고밀도화 목재	0.00	0	0.04	0
4414000000	목재의 그림틀, 사진틀 등	2.68	80	2.65	80
4415100000	케이스, 상자 및 포장용기 등	0.00	1	0.00	1
4417000000	목재의 공구 등	1.33	22	1.26	25

Ⅲ. FTA 관련 HSK별 현황 / 1. 타결·발효 국가

HSK	품 목 명	2019		2020	
		물량(톤, 천m³)	금액(천\$)	물량(톤, 천m³)	금액(천\$)
4418799000	파아켓트패널	12.46	50	0.00	0
4418999000	기타	0.00	0	43.86	58
4419901000	빵도마, 도마 및 이와 유사한 판	0.48	6	0.00	0
4419909000	기타	1.36	13	0.00	0
4420109000	목재의 기타 장식품	0.00	0	0.10	0
4420901000	기목 세공과 상감 세공한 목재	0.00	0	0.00	0
4420902020	신변장식용품 상자(칠기제품)	0.01	0	0.00	0
4420902030	제94류에 해당하지 아니하는 기타 가구(칠기제품)	0.00	0	0.01	0
4420902090	기타(칠기제품)	0.00	0	0.22	1
4420909010	담배 및 신변장식용품상자	0.27	1	0.00	0
4420909020	제94류에 해당하지 아니하는 기타 가구	0.00	0	0.00	0
4420909090	기타	0.28	3	0.01	0
4421100000	옷걸이	0.03	0	0.60	19
4421991000	스플.롭.보빈.재봉상 릴과 이와 유사한 것	0.13	2	0.06	2
4421995000	부채.헨드스크린.이들의 살과 자루	0.00	0	0.00	0
4421999000	기타	1.22	10	0.20	2
4602111000	바구니(대나무제의 것)	0.00	0	0.00	0
4602112000	쟁반, 접시, 기타주방용품 등(대나무 제품)	0.00	0	0.00	0
4602120000	등나무제의 것	0.00	0	0.02	9
4707300000	신문, 잡지 및 이와 유사한 인쇄물 등 주로 기계필프로 만들어진 지 또는 판지의 것	0.04	0	0.00	0
4707900000	기타(선별하지 아니한 웨이스트와 스크랩을 포함한다)	0.00	0	154.79	25
6802100000	타일·큐브와이와유사한물품(사각형인지에 상관없으며 최대표면적이한변이7센티미터미만인정사각형의면적이 내로한정한다).인공적으로착색한알갱이·조각·가루	0.00	0	3.75	12
6802211000	대리석	1,813.56	1,136	2,378.75	1,427
6802212000	트래버틴(travertine)	854.64	552	85.51	53
6802213000	설화석고(alabaster)	0.00	0	0.01	0
6802291000	석제품(기타석회질암석/비석용 또는 건축용 석재와 그 제품)	64.99	46	127.24	89
6802299000	기타석(비석용 또는 건축용)	11.97	107	0.00	0
6802911000	대리석	2,110.95	1,407	3,045.07	1,867
6802912000	트래버틴(travertine)	164.07	110	103.94	70
6802913000	설화석고(alabaster)	0.00	0	0.02	0
6802920000	그밖의석회질암석	224.87	108	1,018.01	535
6802930000	화강암(기타)	0.04	0	0.00	0
6802990000	기타석(기타)	0.01	0	22.99	4
6803009000	기타(가공 슬레이트 제품)	0.00	0	0.02	0
6804220000	그밖의연마재료로만든것(응결된것으로한정한다)이나도 자제의것	0.10	4	1.00	23
6804300000	수지석(手砥石)	0.00	0	0.00	0
6815990000	기타 석제품	0.11	2	0.02	0

FTA 관련 통계 Section

10) 호주

■ 수출

HSK	품 목 명	2019		2020	
		물량(톤, 천m³)	금액(천\$)	물량(톤, 천m³)	금액(천\$)
	합 계	696.52	1,489	372.54	1,528
0604901000	이끼와 지의(기타)	0.14	2	0.68	10
0709592000	표고버섯(신선/냉장)	25.06	216	17.53	167
0710808010	취(참취,개미취,곰취,미역취)	0.62	3	4.22	22
0710808020	고려영경취(곤드레)	0.76	5	0.00	0
0710900000	채소류의 혼합물(냉동)	0.13	1	0.09	1
0712320000	목이버섯(아우리콜라리아종, 건조)	0.30	9	0.49	15
0712391020	표고버섯(건조)	0.72	34	1.08	58
0712902010	고사리(건조)	2.82	67	1.41	31
0712902096	취(참취,개미취,곰취,미역취)	0.62	13	0.91	17
0712902097	고려영경취(곤드레)	0.10	4	0.41	9
0712909000	채소류의 혼합물(건조)	0.00	0	0.04	1
0802120000	아몬드(탈각)	0.00	0	0.41	8
0802420000	밤(탈각)	0.02	0	0.00	0
0802620000	껍데기를 벗긴 것(마카다미아 너트)	0.00	0	1.75	34
0802902020	은행(탈각)	0.64	7	0.60	7
0802909000	기타견과류	0.00	0	0.07	1
0811909000	냉동 과일, 냉동 견과류(기타)	4.67	7	0.96	7
0813401000	감(건조)	1.69	28	11.73	153
0813402000	대추(건조)	0.00	0	0.57	10
0813500000	건조 견과류, 건조 과일의 혼합물	0.00	0	3.39	34
1106209000	사과·뿌리 또는 껍질의 것(기타)	0.00	0	0.22	2
1211901960	도라지	0.20	3	0.42	10
1211909010	사인(砂仁)	0.02	0	0.00	0
1211909090	기타	0.01	0	2.06	197
1404909000	기타 식물성 생산품	0.00	0	0.00	0
2008191000	밤(조제저장처리)	5.34	32	5.96	42
2106909060	도토리분	0.28	3	0.30	3
3806101000	로 진	11.34	78	1.13	8
4402901000	성형목탄	79.39	120	0.00	0
4402909000	기타목탄	3.21	5	1.00	1
4404200000	활엽수류,목재의막대(공구의자루등)	0.00	0	0.00	0
4407299000	기타(열대산 제재목)	0.00	1	0.00	3
4407930000	단풍나무(제재목)	0.00	2	0.00	0
4407950000	물푸레나무(제재목)	0.00	1	0.00	2
4407991020	흑단(제재목)	0.00	0	0.00	8
4407999000	기타	0.00	0	0.00	0
4409229000	기타	0.00	0	0.01	0
4409299000	기타	0.00	0	0.00	0
4411121000	기계적 가공이나 표면을 피복하지 아니한 것(두께 5 밀리 이하)	0.00	2	0.01	8
4411129000	기타	0.00	0	0.00	0
4411131000	기계적 가공이나 표면을 피복하지 아니한 것(두께가 5밀리미터 초과 9밀리미터 이하인 것)	0.01	7	0.01	10
4411141000	기계적 가공이나 표면을 피복하지 아니한 것(두께가 9밀리미터를 초과하는 것)	0.12	86	0.22	151
4411149090	기타	0.03	116	0.00	6
4411929010	마루판	0.10	59	0.07	41
4412101010	두께가 6밀리미터 미만인 것(대나무제의 것)	0.00	0	0.00	0

Ⅲ. FTA 관련 HSK별 현황 / 1. 타결·발효 국가

HSK	품 목 명	2019		2020	
		물량(톤, 천m³)	금액(천\$)	물량(톤, 천m³)	금액(천\$)
4412334020	두께가 8밀리미터 이상 10밀리미터 미만인 것	0.00	8	0.01	21
4412336000	두께가 12밀리미터 이상 15밀리미터 미만인 것	0.00	0	0.00	0
4412337000	두께가 15밀리미터 이상인 것	0.00	0	0.00	15
4412391000	두께가 6밀리미터 미만인 것	0.00	14	0.00	0
4414000000	목재의 그림틀, 사진틀 등	0.52	3	0.00	0
4415100000	케이스, 상자 및 포장용기 등	0.00	0	1.41	6
4415200000	페렛, 박스페렛 등	270.00	124	270.10	126
4417000000	목재의 공구 등	0.00	0	0.03	0
4418100000	창문과 창문틀	0.16	10	0.00	0
4418600000	기둥 및 들보	37.00	29	0.00	0
4418999000	기타	3.83	10	0.04	0
4419190000	기타	0.01	0	0.00	0
4419901000	빵도마, 도마 및 이와 유사한 판	0.12	1	0.00	0
4419902000	대절(공기)	0.00	0	0.02	1
4419903000	젓가락	1.89	58	0.91	3
4419909000	기타	0.58	2	3.68	45
4420109000	목재의 기타 장식품	0.00	0	0.00	0
4420909090	기타	0.04	4	0.01	1
4421100000	옷걸이	0.08	3	2.62	4
4421913000	이쑤시개	0.15	1	0.02	0
4421915000	부채, 핸드스크린, 이들의 살과 자루	0.00	0	0.00	0
4421919000	기타	0.04	0	0.00	0
4421991000	스플롭, 보빈, 재봉상 릴과 이와 유사한 것	0.79	2	1.44	7
4421993000	이쑤시개	0.33	2	0.21	3
4421999000	기타	1.15	17	2.00	20
4501100000	천연코르크(조상, 가공품)	0.24	3	0.04	1
4502000000	천연코르크(반제품)	0.00	0	0.00	0
4504900000	기타(응집코르크와 제품)	0.02	2	0.00	0
4601211000	매트류(대나무제)	0.00	0	0.02	1
4602112000	쟁반, 접시, 기타주방용품 등(대나무 제품)	0.00	0	0.00	0
4602119000	기타(대나무 제품)	0.00	0	0.02	0
4602199000	기타편조물류(기타 식물성재료의 농세공품, 지조세공품)	0.00	0	0.00	0
4707200000	주로 표백화합필프로 된 기타의 지 또는 판지제의 것	222.55	104	0.00	0
4707300000	신문, 잡지 및 이와 유사한 인쇄물 등 주로 기계필프로 만들어진 지 또는 판지의 것	1.76	2	0.00	0
4814901090	기타 갈포벽지	0.48	14	0.58	20
6801000000	포석·연석·판석[천연석재로 한정하며, 슬레이트(slate)는 제외한다]	0.02	0	0.02	1
6802100000	타일·큐브와 이와 유사한 물품(사각형인지에 상관없으며 최대 표면적이 한 변이 7센티미터 미만인 정사각형의 면적이 내로 한정한다), 인공적으로 착색한 알갱이·조각·가루	0.00	0	0.00	0
6802299000	기타석(비석용 또는 건축용)	1.79	44	0.00	0
6802990000	기타석(기타)	0.00	0	0.11	0
6804100000	밀스톤(millstone)과 그라인드스톤(grindstone)[밀링(milling)용·그라인딩(grinding)용·펄핑(pulping)용으로 한정한다]	9.24	75	11.33	98
6804220000	그밖의 연마재료로 만든 것(응결된 것으로 한정한다)이나 도자제의 것	1.28	6	9.18	45
6804300000	수지석(手砥石)	0.05	1	0.06	1
6814100000	판·시트(sheet)·스트립(strip)(응결시키거나 재생한 운모의 것으로 한정하며 지지물에 부착한 것인지에 상관없다)	0.98	23	0.66	21
6815990000	기타 석제품	3.08	13	10.26	9
9406100000	나무로 만든 것	0.00	0	0.01	1

FTA 관련 통계 Section

■ 수입

HSK	품 목 명	2019		2020	
		물량(톤, 천m³)	금액(천\$)	물량(톤, 천m³)	금액(천\$)
	합 계	18,365.36	21,376	6,594.59	25,777
0106320000	앵무류(페로트류, 파라키트류, 금강앵무류를 포함한다)	0.01	10	0.02	19
0505901000	우모분	0.00	0	0.00	0
0602209000	수목과 관목(기타)	0.20	14	0.00	0
0602902091	기타 산림수(분재용)	0.00	0	0.00	1
0602902099	기타 산림수(기타)	16.03	58	0.47	35
0602909090	수목과 관목(기타)	0.00	1	0.00	0
0604202090	기타(은행잎이외/신선)	1.10	9	0.47	5
0604209000	식물의 잎, 가지와 그 밖의 부분, 풀, 이끼, 지의(기타)	3.26	29	0.30	3
0604909000	식물의 잎, 가지와 그 밖의 부분, 풀, 이끼, 지의(기타)	7.10	165	5.49	137
0709592000	표고버섯(신선/냉장)	0.00	0	0.00	0
0709596000	송 로(신선/냉장)	0.03	29	0.12	90
0712391020	표고버섯(건조)	0.00	0	0.00	0
0712902010	고사리(건조)	0.00	0	0.01	0
0712909000	채소류의 혼합물(건조)	0.00	0	0.00	0
0802120000	아몬드(탈각)	110.01	774	0.01	0
0802320000	호두(탈각)	0.01	0	0.00	0
0802510000	피스타치오	0.00	0	0.01	0
0802520000	탈각한 것(피스타치오)	0.01	0	0.00	0
0802610000	껍테기를 벗기지 않은 것(마카다미아 너트)	0.32	2	0.49	4
0802620000	껍테기를 벗긴 것(마카다미아 너트)	668.37	12,240	701.82	13,049
0802901020	잣(탈각)	0.00	0	0.00	0
0802909000	기타견과류	0.00	0	0.00	0
0811901000	밤(냉동)	0.00	0	0.00	0
0811909000	냉동 과일, 냉동 견과류(기타)	0.02	3	0.20	7
0813402000	대추(건조)	0.00	0	0.00	0
0813500000	건조 견과류, 건조 과실의 혼합물	0.01	0	0.02	0
1106209000	사과·뿌리 또는 껍질의 것(기타)	0.01	0	0.00	0
1209991090	기타산림수종자	0.00	1	0.10	5
1211901940	박하	0.00	0	0.08	11
1211901970	구기자	0.00	0	0.03	1
1211909010	사인(砂仁)	0.00	1	0.00	1
1211909090	기타	0.09	6	0.06	5
1302199039	기타(당귀, 오미자, 작약, 천궁, 황기추출물 이외 기타)	0.25	64	0.13	36
1401209000	등(기타)	0.00	0	0.00	0
1404906090	기타 염색·유연용 식물성원료	0.00	0	0.00	0
1404909000	기타 식물성 생산품	0.40	3	2.01	5
1704901000	감초 추출물	0.00	0	0.00	0
2003901000	표고버섯(조제저장처리)	0.00	0	0.24	9

III. FTA 관련 HSK별 현황 / 1. 타결·발효 국가

HSK	품 목 명	2019		2020	
		물량(톤, 천m³)	금액(천\$)	물량(톤, 천m³)	금액(천\$)
2008994000	염장초피	0.00	0	0.00	0
2516209000	사압(직·정사각형 블록상 또는 슬랩상)	0.02	0	0.00	0
2517499000	기타(입상·파편상·분상)	0.00	0	0.00	0
4401210000	칩상 또는 삭편상(칩업수)	0.02	0	0.00	0
4401229000	칩상 또는 삭편상(활업수)	38.02	7	0.01	2
4401310000	목재펠릿(뿔나무)	0.00	0	0.26	1
4401390000	기타(뿔나무)	14.64	0	0.00	0
4401400000	톱밥, 목재의 웨이스트(waste)와 스크랩(scrap)	3,453.55	252	0.00	0
4402901000	성형목탄	0.02	0	0.00	0
4402909000	기타목탄	0.00	0	0.00	0
4403110000	칩엽수류	0.00	0	0.03	12
4403212000	라디에타소나무	0.00	0	52.16	4,759
4403222000	라디에타소나무	0.00	0	6.38	160
4403229000	기타	0.00	0	4.45	179
4403499000	기타	0.05	19	0.06	25
4403980000	유칼립투스(유칼립투스 종)의 것	0.03	27	0.21	54
4403991020	흑단(원목)	0.02	8	0.00	0
4403991090	기타(황양, 화리, 철도목, 헝코리 원목)	0.00	0	0.03	11
4403999000	기타	3.64	1,520	4.59	1,787
4405000000	목모와 목분	0.00	0	3.06	36
4407112000	라디에타소나무	5.86	1,554	8.92	2,082
4407119000	기타	0.00	0	0.00	0
4407210000	마호가니(열대산 제재목)	0.00	0	0.32	49
4407220000	비롤라·임부아 및 발사	0.00	1	0.00	4
4407299000	기타(열대산 제재목)	0.05	39	0.11	121
4407999000	기타	0.37	172	0.09	92
4408399099	기타(열대산 목재의 단판 등)	0.00	13	0.00	6
4408909990	기타	0.00	3	0.00	0
4409229000	기타	11.89	19	0.00	0
4409299000	기타	187.83	457	238.36	566
4410119000	기타	0.00	0	0.00	0
4411121000	기계적 가공이나 표면을 피복하지 아니한 것(두께 5밀리 이하)	0.40	114	0.30	72
4411131000	기계적 가공이나 표면을 피복하지 아니한 것(두께가 5밀리미터 초과 9밀리미터 이하인 것)	0.86	228	1.17	271
4411141000	기계적 가공이나 표면을 피복하지 아니한 것(두께가 9밀리미터를 초과하는 것)	0.59	196	0.63	149
4411929090	기타	0.12	116	0.08	84
4411939010	마루판	0.00	0	0.00	0
4411949000	섬유판(기타)	0.00	0	0.00	0
4412314019	기타	0.00	1	0.00	0
4414000000	목재의 그림틀, 사진틀 등	0.22	2	0.12	1

FTA 관련 통계 Section

HSK	품 목 명	2019		2020	
		물량(톤, 천m³)	금액(천\$)	물량(톤, 천m³)	금액(천\$)
4415100000	케이스, 상자 및 포장용기 등	0.60	6	0.00	0
4415200000	패렛, 박스패렛 등	7.60	2	0.30	0
4417000000	목재의 공구 등	0.00	0	0.00	0
4418999000	기타	0.00	0	0.00	0
4419110000	빵도마, 도마 및 이와 유사한 판	0.34	7	0.19	2
4419120000	젓가락	0.00	0	0.00	0
4419190000	기타	0.01	0	0.00	0
4419901000	빵도마, 도마 및 이와 유사한 판	74.04	1,018	64.94	1,008
4419902000	대접(공기)	0.00	0	0.00	0
4419903000	젓가락	0.01	0	0.00	0
4419909000	기타	13.05	198	6.45	40
4420101000	목재의 조상	0.00	0	0.00	0
4420109000	목재의 기타 장식품	0.00	1	0.42	7
4420902020	신변장식용품 상자(칠기제품)	0.00	0	0.00	0
4420902090	기타(칠기제품)	0.00	0	0.00	0
4420909020	제94류에 해당하지 아니하는 기타 가구	0.02	0	0.01	0
4421100000	옷걸이	0.03	0	0.05	0
4421913000	이쭝시개	0.00	0	0.00	0
4421991000	스플.콥.보빈.재봉상 릴과 이와 유사한 것	6.18	5	0.00	0
4421994000	포장용의 목재블록	0.00	0	0.02	1
4421995000	부채, 핸드스크린, 이들의 살과 자루	0.00	0	0.00	0
4421999000	기타	0.04	1	0.14	1
4502000000	천연코르크(반제품)	0.00	0	0.00	0
4504100000	블록, 판, 쉬트 등(응집코르크와 제품)	0.00	0	0.04	6
4601930000	기타 조물제품(등나무제)	0.00	0	0.00	0
4602111000	바구니(대나무제의 것)	0.01	1	0.02	2
4602112000	쟁반, 접시, 기타주방용품 등(대나무 제품)	0.00	0	0.00	0
4602119000	기타(대나무 제품)	0.00	0	0.00	0
4602120000	등나무제의 것	0.30	8	0.02	2
4602199000	기타편조물류(기타 식물성재료의 농세공품, 지조세공품)	0.00	0	0.00	0
4707100000	표백하지 아니한 크라프트지 또는 판지나 파형지 또는 판지제의 것	252.66	29	0.00	0
4707200000	주로 표백화칼펄프로 된 기타의 지 또는 판지제의 것	2,641.34	801	1,133.68	272
4707300000	신문, 잡지 및 이와 유사한 인쇄물 등 주로 기계펄프로 만들어진 지 또는 판지의 것	1,257.60	252	2,823.69	348
4707900000	기타(선별하지 아니한 웨이스트와 스크랩을 포함한다)	9,585.76	873	1,530.98	133
6802911000	대리석	0.00	0	0.00	0
6804220000	그밖의연마재료로만든것(응결된것으로한정한다)이나도 자제의것	0.05	1	0.00	0
6804230000	천연석으로만든것	0.00	0	0.00	0
6804300000	수지석(手砥石)	0.00	0	0.00	0
6815990000	기타 석제품	0.29	7	0.22	6

Ⅲ. FTA 관련 HSK별 현황 / 1. 타결·발효 국가

11) 캐나다

▣ 수출

HSK	품 목 명	2019		2020	
		물량(톤, 천m³)	금액(천\$)	물량(톤, 천m³)	금액(천\$)
	합 계	81.05	1,289	82.61	1,219
0602909090	수목과 관목(기타)	0.00	0	0.01	1
0706904000	도라지	0.04	1	0.32	5
0709592000	표고버섯(신선/냉장)	0.00	0	0.03	1
0710805000	고사리(냉동)	0.00	0	0.42	1
0710808010	취(참취, 개미취, 곰취, 미역취)	0.00	0	0.02	0
0712320000	목이버섯(아우리콜라리아종, 건조)	0.01	1	0.08	4
0712391010	송이버섯(건조)	0.00	0	0.00	1
0712391020	표고버섯(건조)	0.20	8	0.42	12
0712902010	고사리(건조)	0.58	13	0.11	6
0712902096	취(참취, 개미취, 곰취, 미역취)	0.11	4	0.38	11
0712902097	고려영경귀(곤드레)	0.06	3	0.20	7
0712909000	채소류의 혼합물(건조)	1.56	17	1.15	18
0802410000	밤(미탈각)	0.10	0	0.00	0
0802420000	밤(탈각)	0.00	0	0.39	2
0802901020	잣(탈각)	0.00	0	0.00	0
0810709000	감(기타)	0.00	0	0.01	0
0811901000	밤(냉동)	0.00	0	0.36	1
0811909000	냉동 과일, 냉동 견과류(기타)	0.45	3	0.38	3
0813401000	감(건조)	10.00	125	15.02	181
0813402000	대추(건조)	0.59	10	1.10	22
1106209000	사과·뿌리 또는 괴경의 것(기타)	0.00	0	0.19	2
1211201311	본삼	0.04	35	0.00	0
1211901500	두충	0.00	0	0.00	0
1211901960	도라지	0.04	4	0.01	1
1211901970	구기자	0.02	2	0.00	0
1211901980	오미자	0.04	2	0.00	0
1211909010	사인(砂仁)	0.30	18	0.00	0
1211909090	기타	0.14	6	0.13	8
1302199032	오미자 추출물	0.00	0	0.06	1
1404909000	기타 식물성 생산품	0.01	0	0.00	0
2005994000	고려영경귀(곤드레)	0.04	1	0.06	1
2008191000	밤(조제저장처리)	2.98	13	4.74	18
2106909060	도토리분	0.00	0	0.20	2
4402909000	기타목탄	0.40	1	0.96	3
4403499000	기타	0.05	26	0.00	0
4403994000	오동나무(원목)	0.00	0	0.00	0
4404200000	활엽수류, 목재의 막대(공구의자루등)	0.00	0	0.00	0
4408909490	오동나무(단판 등)	0.00	0	0.00	0
4408909990	기타	0.00	0	0.00	2
4409109000	기타	0.00	0	0.00	0
4409299000	기타	0.09	1	0.00	0
4410111000	기타 목재의 것(미가공)	0.00	1	0.00	3
4410119000	기타	0.02	22	0.00	0

FTA 관련 통계 Section

HSK	품 목 명	2019		2020	
		물량(톤, 천m³)	금액(천\$)	물량(톤, 천m³)	금액(천\$)
4411121000	기계적 가공이나 표면을 피복하지 아니한 것(두께 5 밀리 이하)	0.00	1	0.00	0
4411139000	기타	0.01	5	0.00	0
4411141000	기계적 가공이나 표면을 피복하지 아니한 것(두께가 9 밀리미터를 초과하는 것)	0.01	2	0.00	0
4411149090	기타	0.02	11	0.03	21
4412999100	합판	0.00	0	0.00	3
4413000000	고밀도화 목재	0.01	0	0.00	0
4414000000	목재의 그림틀, 사진틀 등	0.00	0	0.06	0
4415100000	케이스, 상자 및 포장용기 등	1.29	24	4.51	10
4415200000	패렛, 박스패렛 등	2.89	17	1.90	10
4417000000	목재의 공구 등	0.00	0	0.00	0
4418100000	창문과 창문틀	0.90	18	0.36	1
4418200000	문, 문틀 및 문지방	0.00	0	0.10	7
4418799000	파아컷트패널	0.86	2	2.51	3
4419120000	젓가락	0.90	1	0.53	1
4419190000	기타	0.00	0	0.30	3
4419902000	대절(공기)	0.00	0	0.00	0
4419903000	젓가락	1.34	2	7.23	11
4419909000	기타	3.63	34	0.48	3
4420109000	목재의 기타 장식품	0.04	1	0.01	1
4420902010	담배상자(칠기제품)	0.01	1	0.00	0
4420902090	기타(칠기제품)	0.00	0	0.01	2
4420909020	제94류에 해당하지 아니하는 기타 가구	0.00	0	0.02	0
4420909090	기타	0.02	0	0.04	1
4421100000	옷걸이	0.11	5	0.10	6
4421915000	부채, 핸드스크린, 이들의 살과 자루	0.00	0	0.00	0
4421919000	기타	0.00	0	0.05	0
4421993000	이쭝시개	0.01	0	0.06	0
4421999000	기타	2.89	32	5.62	103
4504900000	기타(응집코르크와 제품)	0.07	14	0.03	2
4602112000	쟁반, 접시, 기타주방용품 등(대나무 제품)	0.00	0	0.00	0
4602119000	기타(대나무 제품)	0.00	0	0.24	3
4707300000	신문, 잡지 및 이와 유사한 인쇄물 등 주로 기계필프로 만들어진 지 또는 판지의 것	0.01	0	0.02	0
4814901090	기타 갈포벽지	23.50	428	22.40	427
6802100000	타일·큐브와 이와 유사한 물품(사각형인지에 상관없으며 최대표면적이 한변이 7센티미터 미만인 정사각형의 면적이 내로 한정한다), 인공적으로 착색한 알갱이·조각·가루	2.15	3	5.33	8
6802211000	대리석	0.39	2	0.00	0
6802911000	대리석	0.00	1	0.30	17
6802990000	기타석(기타)	0.00	0	0.11	0
6804100000	밀스톤(millstone)과 그라인드스톤(grindstone)[밀링 (milling)용·그라인딩(grinding)용·펄핑(pulping)용으로 한정한다]	5.17	32	0.38	6
6804220000	그밖의 연마재료로 만든 것(응결된 것으로 한정한다)이나 도 자제의 것	8.72	243	1.26	174
6804300000	수지석(手砥石)	0.63	40	0.79	55
6814100000	판·시트(sheet)·스트립(strip)(응결시키거나 재성한 운모 의 것으로 한정하며 저지물에 부착한 것인지에 상관없다)	1.26	45	0.71	18
6815990000	기타 석제품	6.30	7	0.07	5
9406100000	나무로 만든 것	0.04	0	0.30	1

Ⅲ. FTA 관련 HSK별 현황 / 1. 타결·발효 국가

■ 수입

HSK	품 목 명	2019		2020	
		물량(톤, 천m³)	금액(천\$)	물량(톤, 천m³)	금액(천\$)
	합 계	509,278.43	370,567	436,039.65	270,267
0106320000	앵무류(페로트류, 파라키트류, 금강앵무류를 포함한다)	0.00	0	0.00	0
0602909090	수목과 관목(기타)	0.00	0	0.00	0
0604901000	이끼와 지의(기타)	0.00	0	0.00	0
0604909000	식물의 잎, 가지와 그 밖의 부분, 풀, 이끼, 지의(기타)	0.00	0	0.00	0
0709592000	표고버섯(신선/냉장)	0.01	0	0.00	0
0709991000	고사리(신선/냉장)	0.00	0	0.00	0
0711905010	고사리(일시저장처리)	0.00	0	0.00	0
0712320000	목이버섯(아우리쿨라리아종, 건조)	0.00	0	0.00	0
0712391010	송이버섯(건조)	0.00	0	0.00	0
0712391020	표고버섯(건조)	0.00	0	0.00	0
0712902010	고사리(건조)	0.01	0	0.04	1
0712902094	고 비(건조)	0.00	0	0.00	0
0712909000	채소류의 혼합물(건조)	0.00	0	0.00	0
0802110000	아몬드(미탈각)	0.00	0	0.00	0
0802120000	아몬드(탈각)	0.02	1	0.01	0
0802220000	헤즐너트펠버트(탈각)	0.00	0	0.00	0
0802320000	호두(탈각)	0.02	0	0.01	0
0802510000	피스타치오	0.00	0	0.00	0
0802520000	탈각한 것(피스타치오)	0.01	0	0.01	0
0802620000	껍데기를 벗긴 것(마카다미아 너트)	0.01	0	0.00	0
0802901020	잣(탈각)	0.00	0	0.00	0
0802909000	기타견과류	0.00	0	0.01	0
0811200000	나무딸기, 검은나무딸기, 오디, 로간베리(냉동)	1.80	9	1.20	5
0811909000	냉동 과일, 냉동 견과류(기타)	147.69	574	192.37	582
0813402000	대추(건조)	0.00	0	0.00	0
0813500000	건조 견과류, 건조 과일의 혼합물	0.01	0	0.02	0
1106209000	사과·뿌리 또는 껍질의 것(기타)	0.00	0	0.00	0
1209991090	기타산림수종자	0.01	0	0.00	1
1211901940	박하	0.10	3	0.38	15
1211901970	구기자	0.00	0	0.00	0
1211909090	기타	0.00	0	0.01	4
1302199039	기타(당귀, 오미자, 작약, 천궁, 황기추출물 이외 기타)	0.70	49	0.70	52
1404909000	기타 식물성 생산품	0.00	0	0.00	0
1704901000	감초 추출물	0.00	0	0.00	0
2106909060	도토리분	0.00	0	0.01	0
2516120000	화강암(직·정사각형 블록상 또는 슬랩상)	27.26	5	27.48	12
2516909000	기타 석비용 또는 건축용의 암석(기타)	27.23	10	0.00	0
4401229000	침상 또는 식편상(활엽수)	0.01	0	0.00	0
4401310000	목재펠릿(빨나무)	11,162.17	1,941	51,594.83	9,251
4401390000	기타(빨나무)	0.01	0	0.27	3
4403212000	라디에타소나무	0.88	113	0.00	0
4403219000	기타	0.16	110	0.00	0
4403232000	가문비나무(피세아 종)	16.06	5,750	14.73	4,107
4403242000	가문비나무(피세아 종)	8.32	4,148	2.22	1,181
4403251000	삼나무	0.72	478	0.06	30
4403252000	미송	55.14	12,084	55.93	10,622
4403254000	전나무(아비에스 종 제외)	0.94	677	0.00	0
4403259000	기타	29.17	5,663	11.94	2,609
4403261000	삼나무	1.72	2,413	0.30	528
4403262000	미송	15.59	10,432	15.03	10,268
4403269000	기타	8.18	3,762	4.17	1,136

FTA 관련 통계 Section

HSK	품 목 명	2019		2020	
		물량(톤, 천m³)	금액(천\$)	물량(톤, 천m³)	금액(천\$)
4403950000	자작나무(베틀라 종)의 것(모든 횡단면의 치수가 15센티미터 이상인 것으로 한정)	0.01	3	0.00	0
4403971000	포플러	0.98	91	0.56	60
4403991050	호도나무(원목)	0.00	0	0.03	11
4403993030	단풍나무(원목)	0.36	112	0.22	99
4403999000	기타	0.03	15	0.08	29
4405000000	목조와 목분	81.29	77	26.86	26
4407119000	기타	10.16	3,497	8.74	3,303
4407121000	전나무(아비에스 종)	1.98	681	1.38	533
4407122000	가문비나무(피세아 종)	0.39	141	0.83	343
4407191000	삼나무	0.13	58	0.74	459
4407192010	더글러스피	0.46	438	0.26	83
4407192020	험록	2.10	630	1.36	264
4407192090	기타	1.50	247	0.00	0
4407193000	전나무류(아비에스 종 제외)	0.55	241	0.24	151
4407199000	기타	83.98	31,313	79.43	32,755
4407910000	참나무류(재목)	0.44	445	0.57	570
4407930000	단풍나무(재목)	1.33	1,092	1.24	977
4407940000	체리나무(프루누스종)의 것	0.02	20	0.03	27
4407950000	물푸레나무(재목)	0.26	224	0.50	382
4407991040	호도나무(재목)	0.06	92	0.09	160
4407999000	기타	0.80	329	0.37	206
4408109910	삼나무(침엽수류 단판, 합판용 단판, 기타 목재)	0.03	41	0.00	35
4408109960	가문비나무(침엽수류 단판, 합판용 단판, 기타 목재)	0.00	0	0.00	31
4408319021	합판 제조용의 것(메란티바카우)	0.00	0	0.00	0
4408901000	적층목제품을 평삭한 베니어용 등(열대산 목재의 단판 등)	0.06	119	0.00	0
4408909380	무늬목	0.00	15	0.00	0
4408909393	단풍나무(단판 등)	0.00	0	0.00	0
4408909990	기타	0.00	12	0.00	5
4409102000	플로어링(Flooring)	0.00	0	0.00	0
4409109000	기타	12.71	149	46.60	202
4409292000	플로어링(Flooring)	56.40	121	22.13	186
4409299000	기타	25.77	110	1.37	13
4410121000	배향성이 있는 스트랜드보드 및 웨이퍼보드(미가공)	11.84	3,018	6.35	1,676
4410129000	배향성이 있는 스트랜드보드 및 웨이퍼보드(기타)	36.37	9,185	21.02	5,637
4410900000	기타	0.00	1	0.00	0
4411129000	기타	0.00	0	0.00	0
4411149090	기타	0.00	0	0.00	7
4411939090	기타	0.00	0	0.00	0
4412399000	기타	0.06	41	0.00	0
4412999911	각 플라이가 6밀리미터 이하인 시트(sheet)만으로 구성된 것으로서 전체 두께가 6밀리미터 이상인 것	0.00	0	0.00	23
4413000000	고밀도화 목재	0.02	0	0.00	0
4414000000	목재의 그림틀, 사진틀 등	0.21	2	0.07	1
4415100000	케이스, 상자 및 포장용기 등	1.81	4	0.00	0
4415200000	페렛, 박스페렛 등	35.73	56	0.00	0
4416000000	목재의 통 및 기타용기 등	0.00	0	0.01	0
4418200000	문, 문틀 및 문지방	12.70	27	0.01	0
4418500000	지붕이 있는 판자	56.54	106	50.20	106
4418751000	파케이패널(parquet panel)	0.00	0	0.00	0
4418759000	기타	0.05	0	0.00	0
4418999000	기타	300.06	429	215.31	315
4419110000	빵도마, 도마 및 이와 유사한 판	0.00	0	0.01	0
4419120000	젓가락	0.00	0	0.00	0
4419901000	빵도마, 도마 및 이와 유사한 판	0.01	0	0.02	0

Ⅲ. FTA 관련 HSK별 현황 / 1. 타결·발효 국가

HSK	품 목 명	2019		2020	
		물량(톤, 천m³)	금액(천\$)	물량(톤, 천m³)	금액(천\$)
4419902000	대접(공기)	0.00	0	0.00	0
4419903000	젓가락	0.00	0	0.00	0
4419909000	기타	0.10	10	0.02	0
4420101000	목재의 조상	0.01	3	0.01	0
4420109000	목재의 기타 장식품	0.00	0	0.00	0
4420901000	기목 세공과 상감 세공한 목재	0.52	0	0.30	0
4420902010	담배상자(철기제품)	0.00	0	0.01	1
4420902020	신변장식용품 상자(철기제품)	0.04	1	0.03	4
4420902030	제94류에 해당하지 아니하는 기타 가구(철기제품)	0.00	0	0.00	0
4420902090	기타(철기제품)	0.01	0	0.00	0
4420909010	담배 및 신변장식용품상자	0.02	1	0.00	0
4420909020	제94류에 해당하지 아니하는 기타 가구	0.05	1	1.05	6
4420909090	기타	0.14	5	0.34	13
4421100000	옷걸이	0.07	0	0.14	1
4421913000	이쑤시개	0.00	0	0.00	0
4421919000	기타	0.00	0	0.01	0
4421993000	이쑤시개	0.00	0	0.00	0
4421994000	포장용의 목재블록	0.00	0	0.00	0
4421995000	부채,렌드스크린,이들의 살과 자루	0.02	1	0.00	0
4421999000	기타	0.01	0	0.00	0
4503100000	마 개	0.19	2	0.13	1
4602111000	바구니(대나무제의 것)	0.00	0	0.02	0
4602112000	쟁반, 접시, 기타주방용품 등(대나무 제품)	0.02	0	0.00	0
4602119000	기타(대나무 제품)	0.02	1	0.00	0
4602120000	등나무제의 것	0.00	0	0.00	0
4701001000	표백하지 아니한 것	0.02	0	0.00	0
4703110000	침엽수류의 것	7,727.12	5,660	4,082.51	2,542
4703212000	표백한 것	120,507.61	82,773	95,046.56	56,554
4703292000	표백한 것	36,562.24	22,263	36,183.15	16,270
4705000000	기계적 및 화학적 펄핑 공정을 결합하여 얻은 목재펄프	275,732.44	149,122	213,734.50	100,142
4707100000	표백하지 아니한 크라프트지 또는 판지나 파형지 또는 판지제의 것	20,649.57	2,700	16,221.13	1,967
4707200000	주로 표백화학펄프로 된 기타의 지 또는 판지제의 것	2,922.60	851	4,637.20	1,256
4707300000	신문, 잡지 및 이와 유사한 인쇄물 등 주로 기계펄프로 만들어진 지 또는 판지의 것	22,681.96	3,556	10,002.90	1,570
4707900000	기타(선별하지 아니한 웨이스트와 스크랩을 포함한다)	10,183.67	2,004	3,678.57	658
4814901090	기타 갈포벽지	1.67	28	0.01	0
6802100000	타일·큐브와이와유사한물품(사각형인지에 상관없으며 최대표면적이한변이7센티미터미만인정사각형의면적이 내로한정한다),인공적으로착색한알갱이·조각·가루	0.05	0	0.00	0
6802211000	대리석	0.00	0	0.00	0
6802230000	화강암(비석용 또는 건축용)	0.04	0	0.00	0
6802920000	그밖의석회질암석	0.04	0	0.19	1
6802930000	화강암(기타)	0.06	0	20.29	114
6802990000	기타석(기타)	0.19	1	6.87	19
6804100000	밀스톤(millstone)과그라인드스톤(grindstone)[밀링(milling)용·그라인딩(grinding)용·펄핑(pulping)용으로 한정한다]	0.00	0	0.04	0
6804220000	그밖의연마재료로만든것(응결된것으로한정한다)이나도 자제의것	0.02	2	0.04	4
6804230000	천연석으로만든것	0.00	0	0.00	0
6804300000	수지석(手砥石)	0.08	16	0.00	1
6815990000	기타 석제품	24.28	14	0.00	2
9406100000	나무로 만든 것	42.40	137	15.27	55

FTA 관련 통계 Section

12) 중국

■ 수출

HSK	품 목 명	2019		2020	
		물량(톤, 천m³)	금액(천\$)	물량(톤, 천m³)	금액(천\$)
	합 계	265,074.68	89,767	125,257.45	74,535
0505100000	새털(솜털 및 충전재용 깃털)	2,255.56	10,630	2,074.69	4,469
0602209000	수목과 관목(기타)	10.50	45	25.65	135
0602300000	철쭉속의 식물 및 진달래(접목한 것인지의 여부를 불문한다)	0.62	1	0.00	0
0602902069	단풍나무(기타)	570.09	453	902.50	674
0602902099	기타 산립수(기타)	1,221.00	38	120.00	6
0602909090	수목과 관목(기타)	291.74	97	19.10	9
0604202090	기타(은행잎이외/신선)	0.00	0	0.00	0
0604901000	이끼와 지의(기타)	6.66	107	2.65	42
0604909000	식물의 잎, 가지와 그 밖의 부분, 풀, 이끼, 지의(기타)	0.05	11	0.00	0
0712902010	고사리(건조)	8.12	37	0.00	0
0712902096	취(참취, 개미취, 곰취, 미역취)	0.00	0	0.00	0
0712902097	고려영경취(곤드레)	0.00	1	0.00	0
0712909000	채소류의 혼합물(건조)	1.47	36	3.30	56
0714901090	참뽕리(기타)	16.89	23	0.00	0
0802110000	아몬드(미탈각)	1.22	13	0.00	0
0802120000	아몬드(탈각)	0.09	4	0.90	7
0802410000	밤(미탈각)	6,091.68	10,301	3,007.37	7,310
0802901020	잣(탈각)	0.01	0	0.03	2
0802909000	기타견과류	0.01	0	0.00	0
0811901000	밤(냉동)	20.00	68	0.00	0
0811909000	냉동 과실, 냉동 견과류(기타)	38.27	49	51.20	74
0813401000	감(건조)	0.00	0	0.00	0
0813402000	대추(건조)	0.03	0	0.00	0
0813500000	건조 견과류, 건조 과실의 혼합물	3.54	35	0.00	0
1106209000	사과·뿌리 또는 껍질의 것(기타)	0.00	0	0.50	11
1211201110	산양삼	0.00	0	0.00	0
1211201311	분삼	2.06	415	0.02	6
1211201319	기타	1.80	75	0.20	74
1211901100	부자	1.60	5	0.00	0
1211901300	원지	3.40	53	0.00	0
1211901400	패모	1.71	10	0.00	0
1211901600	감초	0.00	0	0.30	7
1211901950	초피	3.30	135	26.24	822
1211901960	도라지	3.00	9	0.00	0
1211909010	사인(砂仁)	0.00	0	0.70	17
1211909090	기타	5.23	151	0.00	0
1301909000	락, 겹, 기타	0.35	23	0.04	1

Ⅲ. FTA 관련 HSK별 현황 / 1. 타결·발효 국가

HSK	품 목 명	2019		2020	
		물량(톤, 천m³)	금액(천\$)	물량(톤, 천m³)	금액(천\$)
1302120000	감초로 만든것	1.08	164	1.64	142
1302199031	당귀 추출물	0.00	0	0.00	0
1302199032	오미자 추출물	0.02	2	0.00	0
1302199034	천궁 추출물	0.00	0	0.00	0
1302199039	기타(당귀, 오미자, 작약, 천궁, 황기추출물 이외 기타)	0.47	11	1.48	29
1401109000	기타죽	0.40	1	0.00	0
1401900000	기타	6.18	16	0.26	1
1404909000	기타 식물성 생산품	6.54	24	2.92	48
1704901000	감초 추출물	0.00	0	1.08	5
2003901000	표고버섯(조제저장처리)	0.00	0	0.00	0
2008191000	밤(조제저장처리)	6.74	30	0.19	4
2008994000	엽장초피	27.19	396	0.00	0
2516110000	화강암(조상의 것 또는 거칠게 다듬은 것)	141.93	37	0.00	0
2516120000	화강암(직·정사각형 블록상 또는 슬랩상)	19,732.00	1,191	5,705.21	493
2516909000	기타 석비용 또는 건축용의 암석(기타)	1.00	9	0.00	0
2517491000	현무암(입상·파편상·분상)	37.60	12	57.10	19
2517499000	기타(입상·파편상·분상)	49,893.38	4,519	36,242.26	2,833
3806101000	로 진	41.90	90	138.40	181
3807009010	목초액	9.60	12	0.00	0
4401210000	칩상 또는 삭편상(칩엽수)	1.00	4	4.68	19
4401310000	목재펠릿(뿔나무)	0.00	0	0.19	0
4401400000	톱밥, 목재의 웨이스트(waste)와 스크랩(scrap)	0.00	0	0.00	0
4402109000	기타(대나무계)	0.00	0	0.01	0
4402909000	기타목탄	21.17	27	83.32	43
4403219000	기타	0.06	13	0.20	67
4403232000	가문비나무(피세아 종)	0.03	92	0.00	5
4403251000	삼나무	0.00	13	0.00	0
4403252000	미송	0.00	0	0.00	0
4403259000	기타	0.00	0	0.24	70
4403269000	기타	0.02	14	0.00	0
4403980000	유칼립투스(유칼립투스 종)의 것	0.00	0	0.16	34
4403993030	단풍나무(원목)	0.01	149	0.01	213
4407111000	적송	0.04	8	0.00	0
4407119000	기타	0.26	29	0.01	3
4407122000	가문비나무(피세아 종)	2.34	2,137	1.21	891
4407192020	렘록	0.03	2	0.26	186
4407193000	전나무류(아비에스 종 제외)	0.50	54	1.06	122
4407195000	편백나무	0.01	14	0.14	26
4407299000	기타(열대산 제재목)	0.00	2	0.00	0
4407910000	참나무류(제재목)	0.10	35	0.00	0
4407920000	너도밤나무류(제재목)	0.00	0	0.00	1
4407930000	단풍나무(제재목)	0.52	473	1.27	569

FTA 관련 통계 Section

HSK	품 목 명	2019		2020	
		수량(톤, 천m³)	금액(천\$)	수량(톤, 천m³)	금액(천\$)
4407960000	자작나무(베톨라 종)의 것	0.00	0	0.00	1
4407991020	흑단(제재목)	0.02	40	0.00	0
4407991040	호도나무(제재목)	0.00	0	0.00	0
4407999000	기타	0.11	52	0.03	7
4408109200	무늬목	0.01	66	0.00	31
4408109960	가문비나무(침엽수류 단판, 합판용 단판, 기타 목재)	0.01	7	0.03	110
4408399011	합판 제조용의 것(티크)	0.01	14	0.00	4
4408399039	시뻘, 오쿠메, 오베체, 아까쥬다푸리케, 사빨리(열대산 목재의 단판 등)	0.01	23	0.00	0
4408909150	합판 제조용의 것(황양·화리·철도목·자단·흑단·헝코리·물푸레나무 및 호도나무)	0.26	943	0.18	707
4408909160	무늬목	0.08	19	0.01	1
4408909195	참나무	0.00	0	0.00	0
4408909370	합판 제조용의 것(사시나무·포플러·단풍나무·느릅나무·자작나무 및 피나무)	0.00	0	0.00	53
4408909380	무늬목	0.01	439	0.02	599
4408909490	오동나무(단판 등)	0.00	0	0.02	42
4408909920	무늬목	0.02	62	0.00	0
4408909990	기타	0.00	27	0.00	2
4409109000	기타	0.03	1	0.01	0
4409292000	플로어링(Flooring)	0.00	0	7.80	10
4409299000	기타	0.80	1	0.00	0
4410199030	장식용 플라스틱라미네이트로 표면을 피복한 것	0.01	3	0.00	0
4410900000	기타	0.22	96	0.02	9
4411121000	기계적 가공이나 표면을 피복하지 아니한 것(두께 5밀리 이하)	0.14	106	0.20	96
4411129000	기타	0.13	292	0.18	336
4411131000	기계적 가공이나 표면을 피복하지 아니한 것(두께가 5밀리미터 초과 9밀리미터 이하인 것)	0.10	70	0.08	62
4411139000	기타	0.00	1	0.00	0
4411141000	기계적 가공이나 표면을 피복하지 아니한 것(두께가 9밀리미터를 초과하는 것)	0.10	67	0.11	81
4411149090	기타	0.07	37	0.00	1
4411921000	섬유판(0.8g/cm²초과)	0.00	0	0.02	9
4411929010	마루판	0.00	0	0.00	0
4411929090	기타	0.00	0	0.00	0
4411939090	기타	0.04	24	0.06	35
4412101020	두께가 6밀리미터 이상인 것	0.00	35	0.00	15
4412109090	기타	0.00	0	0.00	0
4412331000	두께가 3.2밀리미터 미만인 것	0.00	1	0.00	0
4412334020	두께가 8밀리미터 이상 10밀리미터 미만인 것	0.01	16	0.01	10
4412336000	두께가 12밀리미터 이상 15밀리미터 미만인 것	0.00	2	0.00	24
4412337000	두께가 15밀리미터 이상인 것	0.13	245	0.09	185
4412941000	블록보드	0.00	0	0.00	3
4412995991	각 플라이가 6밀리미터 이하인 시트(sheet)만으로 구성된 것으로서 전체 두께가 6밀리미터 이상인 것	0.03	12	0.00	0

Ⅲ. FTA 관련 HSK별 현황 / 1. 타결·발효 국가

HSK	품 목 명	2019		2020	
		물량(톤, 천m³)	금액(천\$)	물량(톤, 천m³)	금액(천\$)
4412999100	합판	0.00	4	0.00	0
4412999919	기타	0.00	8	0.00	0
4412999991	각 플라이가 6밀리미터 이하인 시트(sheet)만으로 구성된 것으로서 전체 두께가 6밀리미터 이상인 것	0.07	30	0.00	0
4412999999	기타	0.01	8	0.00	0
4413000000	고밀도화 목재	0.36	1	0.00	0
4414000000	목재의 그림틀, 사진틀 등	0.27	1	0.07	3
4415100000	케이스, 상자 및 포장용기 등	2,145.25	1,754	3,724.16	3,502
4415200000	페렛, 박스페렛 등	621.86	813	899.98	1,088
4416000000	목재의 통 및 기타용기 등	0.00	0	0.29	0
4417000000	목재의 공구 등	0.94	22	0.00	0
4418100000	창문과 창문틀	3.12	104	0.00	0
4418200000	문, 문틀 및 문지방	1.82	13	0.86	4
4418400000	콘크리트구조물 작업용의 셋터	0.00	0	13.08	14
4418600000	기둥 및 들보	0.61	12	0.00	0
4418751000	파케이패널(parquet panel)	5.23	13	8.46	22
4418799000	파아켓트패널	0.51	54	0.00	0
4418999000	기타	4.76	41	15.66	232
4419110000	빵도마, 도마 및 이와 유사한 판	0.27	1	0.99	22
4419120000	젓가락	1.13	5	0.00	0
4419190000	기타	0.48	2	0.00	0
4419901000	빵도마, 도마 및 이와 유사한 판	0.14	1	0.00	0
4419903000	젓가락	41.77	72	0.16	1
4419909000	기타	4.30	40	2.62	20
4420109000	목재의 기타 장식품	0.85	58	0.03	0
4420901000	기목 세공과 상감 세공한 목재	0.00	0	0.00	0
4420902020	신변장식용품 상자(철기제품)	0.33	69	0.03	2
4420902030	제94류에 해당하지 아니하는 기타 가구(철기제품)	1.75	12	0.00	0
4420902090	기타(철기제품)	0.12	4	0.03	5
4420909010	담배 및 신변장식용품상자	0.09	11	0.00	0
4420909020	제94류에 해당하지 아니하는 기타 가구	13.88	96	1.80	59
4420909090	기타	0.58	17	0.00	0
4421100000	옷걸이	2.44	39	7.96	21
4421911000	스플.콥.보빈.재봉사 릴과 이와 유사한 것	0.00	0	0.75	1
4421913000	이쑤시개	0.04	0	0.00	0
4421919000	기타	33.63	80	18.98	44
4421991000	스플.콥.보빈.재봉사 릴과 이와 유사한 것	1.44	2	0.44	0
4421992000	성냥개비의 나무, 신발용의 나무 껍(peg)과 못	7.87	2	0.00	0
4421993000	이쑤시개	0.12	1	0.00	0
4421994000	포장용의 목재블록	0.00	0	0.01	0
4421995000	부채, 핸드스크린.이들의 살과 자루	2.12	14	0.00	0
4421999000	기타	120.14	898	244.18	1,914

FTA 관련 통계 Section

HSK	품 목 명	2019		2020	
		물량(톤, 천m³)	금액(천\$)	물량(톤, 천m³)	금액(천\$)
4501100000	천연코르크(조상, 가공품)	0.20	0	0.00	0
4501900000	기타(조상, 가공품)	0.00	0	5.00	24
4502000000	천연코르크(반제품)	0.00	0	1.53	26
4503900000	기타(천연코르크 제품)	0.05	5	0.00	0
4504100000	블록, 판, 쉬트 등(응집코르크와 제품)	0.90	7	0.02	5
4504900000	기타(응집코르크와 제품)	0.06	7	0.01	0
4601211000	매트류(대나무제)	0.00	0	4.80	14
4602111000	바구니(대나무제의 것)	0.02	1	0.00	0
4602112000	쟁반, 접시, 기타주방용품 등(대나무 제품)	0.00	0	0.00	0
4602119000	기타(대나무 제품)	0.00	0	0.03	17
4602199000	기타편조물류(기타 식물성재료의 농세공품, 지조세공품)	0.00	0	0.01	2
4703212000	표백한 것	65.82	45	3.97	3
4703292000	표백한 것	17,511.55	8,643	37,381.42	15,336
4704290000	활엽수류의 것	0.00	0	0.04	1
4705000000	기계적 및 화학적 펄핑 공정을 결합하여 얻은 목재펄프	89.91	32	0.00	0
4707100000	표백하지 아니한 크라프트지 또는 판지나 파형지 또는 판지제의 것	54,205.81	6,518	2,596.62	500
4707200000	주로 표백화학펄프로 된 기타의 지 또는 판지제의 것	19,190.13	3,514	4,890.17	694
4707300000	신문, 잡지 및 이와 유사한 인쇄물 등 주로 기계펄프로 만들어진 지 또는 판지의 것	33,727.18	4,847	12,695.65	1,801
4707900000	기타(선별하지 아니한 웨이스트와 스크랩을 포함한다)	36,327.30	4,513	242.07	32
4814901090	기타 갈포벽지	22.78	173	12.22	71
6802211000	대리석	2.49	11	0.05	3
6802230000	화강암(비석용 또는 건축용)	18,470.80	1,549	13,197.30	1,038
6802911000	대리석	56.96	43	70.48	54
6802930000	화강암(기타)	1,309.06	117	126.85	23
6802990000	기타석(기타)	2.75	168	0.82	95
6803001000	벼루(가공 슬레이트 제품)	0.02	0	0.00	0
6803009000	기타(가공 슬레이트 제품)	0.00	3	0.00	0
6804100000	밀스톤(millstone)과 그라인드스톤(grindstone)[밀링(milling)용·그라인딩(grinding)용·펄핑(pulping)용으로 한정한다]	18.32	517	23.58	561
6804220000	그밖의연마재료로만든것(응결된것으로 한정한다)이나도 자제의것	212.88	5,459	244.29	4,041
6804230000	천연석으로만든것	29.66	501	22.54	291
6804300000	수지석(手砥石)	3.47	84	5.85	220
6814100000	판·시트(sheet)·스트립(strip)(응결시키거나제생한운모의것으로 한정하며지지에 부착한것인지에 상관없다)	5.07	66	17.27	1,413
6815990000	기타 석제품	308.72	13,533	286.76	19,150

Ⅲ. FTA 관련 HSK별 현황 / 1. 타결·발효 국가

■ 수입

HSK	품 목 명	2019		2020	
		물량(톤, 천m³)	금액(천\$)	물량(톤, 천m³)	금액(천\$)
	합 계	2,837,339.12	1,415,711	2,412,485.41	1,263,734
0505100000	새털(솜털 및 충전재용 깃털)	282.59	11,447	423.80	15,464
0505909000	새털(솜털, 충전재용 깃털, 우모분의 기타)	0.20	14	0.00	0
0602109000	기타(뿌리없는 삼수·접수)	479.00	281	429.71	197
0602209000	수목과 관목(기타)	16.31	91	7.40	69
0602902069	단풍나무(기타)	16.87	183	9.71	154
0602902089	느티나무(기타)	1.40	4	1.24	5
0602902091	기타 산림수(분재용)	4.47	55	11.03	26
0602902099	기타 산림수(기타)	648.63	1,190	235.78	539
0602909010	목단	18.46	79	40.54	223
0602909020	동백	0.00	0	1.05	14
0602909090	수목과 관목(기타)	627.00	976	343.06	830
0604201000	이끼와 지의	0.00	0	6.51	38
0604202090	기타(은행잎이외/신선)	0.26	1	12.41	18
0604209000	식물의 잎, 가지와 그 밖의 부분, 풀, 이끼, 지의(기타)	7.68	47	32.83	97
0604901000	이끼와 지의(기타)	56.03	212	54.00	175
0604909000	식물의 잎, 가지와 그 밖의 부분, 풀, 이끼, 지의(기타)	40.30	292	35.28	176
0706903000	더덕	1,711.13	3,125	1,842.50	3,579
0706904000	도라지	12,743.40	30,358	11,678.79	23,322
0709591000	송이버섯(신선/냉장)	133.54	3,133	80.87	2,155
0709592000	표고버섯(신선/냉장)	5,634.06	17,517	4,684.98	13,710
0709596000	송 로(신선/냉장)	0.20	24	0.32	38
0710805000	고사리(냉동)	291.18	313	272.41	283
0710806000	송이버섯(냉동)	316.31	6,432	236.54	4,931
0710900000	채소류의 혼합물(냉동)	3,822.55	4,102	3,916.18	4,461
0711903000	죽 순(일시저장처리)	64.00	150	40.50	94
0712320000	목이버섯(아우리콜라리아종, 건조)	1,056.31	5,069	1,029.27	5,034
0712391010	송이버섯(건조)	0.28	7	0.01	0
0712391020	표고버섯(건조)	1,597.00	11,991	1,531.21	12,185
0712391030	영지버섯	199.90	619	159.72	448
0712392000	송 로(건조)	0.01	1	0.00	0
0712902010	고사리(건조)	1,332.85	8,577	1,152.35	7,221
0712902095	더덕	7.14	17	10.74	34
0712902096	취(참취, 개미취, 곰취, 미역취)	91.29	355	75.41	302
0712902097	고려영경취(곤드레)	13.40	68	14.05	76
0712909000	채소류의 혼합물(건조)	97.58	930	100.66	818
0714901090	참뽕(기타)	424.29	528	536.39	671
0802110000	아몬드(미탈각)	0.01	0	0.00	0
0802120000	아몬드(탈각)	0.00	0	0.02	0
0802210000	헤즐너트펠버트(미탈각)	2.00	7	2.32	11
0802220000	헤즐너트펠버트(탈각)	0.00	0	17.06	15
0802310000	호두(미탈각)	0.00	0	0.00	0
0802320000	호두(탈각)	7.63	62	8.10	64
0802410000	밤(미탈각)	2,504.20	4,396	2,633.00	4,497
0802420000	밤(탈각)	0.02	0	0.01	0
0802510000	피스타치오	0.00	0	0.00	0
0802520000	탈각한 것(피스타치오)	0.00	0	0.01	0

FTA 관련 통계 Section

HSK	품 목 명	2019		2020	
		물량(톤, 천m³)	금액(천\$)	물량(톤, 천m³)	금액(천\$)
0802610000	껍데기를 벗기지 않은 것(마카다미아 너트)	0.01	0	0.02	0
0802620000	껍데기를 벗긴 것(마카다미아 너트)	0.02	0	0.03	1
0802800000	빈랑자	0.00	0	0.00	0
0802901010	잣(미탈각)	0.00	0	0.11	0
0802901020	잣(탈각)	15.43	176	13.50	125
0802902010	은행(미탈각)	37.00	45	99.70	124
0802902020	은행(탈각)	0.00	0	0.51	1
0802909000	기타견과류	13.06	48	0.02	0
0810903000	대추(신선)	0.01	0	0.07	1
0811200000	나무딸기, 검은나무딸기, 오디, 로간베리(냉동)	3.23	20	1.08	7
0811901000	밤(냉동)	4,144.10	10,416	3,320.75	7,757
0811902000	대추(냉동)	63.36	45	653.07	472
0811903000	잣(냉동)	0.00	0	90.15	1,508
0811909000	냉동 과일, 냉동 견과류(기타)	9,155.24	13,518	7,855.28	11,181
0813401000	감(건조)	525.43	1,685	469.51	1,413
0813402000	대추(건조)	256.04	337	267.48	347
0813500000	건조 견과류, 건조 과실의 혼합물	0.24	7	0.09	3
1106201000	사과·뿌리 또는 껍질의 것(칩뿌리의것)	0.00	0	15.00	15
1106209000	사과·뿌리 또는 껍질의 것(기타)	98.97	79	82.26	65
1209991090	기타산립수종자	36.64	349	19.74	159
1209994000	잔디종자	7.86	180	5.62	106
1211201110	산양삼	0.00	0	1.67	36
1211901100	부자	49.99	148	33.91	191
1211901200	황련	95.14	2,150	73.70	1,395
1211901300	원지	80.34	1,682	58.67	1,289
1211901400	패모	49.16	303	61.42	369
1211901500	두충	167.98	525	186.37	538
1211901600	감초	270.91	1,691	225.72	1,654
1211901700	사인	74.57	606	37.74	249
1211901800	산조인	45.44	1,433	32.58	1,066
1211901910	용안육	0.01	0	0.04	0
1211901920	산사자	312.08	591	313.68	458
1211901930	연자육	338.03	1,141	9.96	48
1211901940	박하	42.38	67	28.77	66
1211901950	초피	6.90	161	1.60	35
1211901960	도라지	437.80	1,223	476.55	1,285
1211901970	구기자	386.65	1,519	293.05	1,222
1211901980	오미자	240.74	1,961	244.13	1,656
1211901991	사군자	0.51	2	1.02	7
1211909010	사인(砂仁)	34.13	55	182.43	227
1211909090	기타	123.16	281	23.56	106
1301901000	올레오레진	0.00	0	0.00	2
1301909000	락, 검, 기타	26.17	105	58.24	331
1302120000	감초로 만든것	2.48	121	10.70	271
1302193000	생칠	4.43	20	4.18	14
1302199031	당귀 추출물	0.00	0	0.01	0
1302199032	오미자 추출물	0.00	0	0.00	0
1302199033	작약 추출물	1.00	14	3.00	41

Ⅲ. FTA 관련 HSK별 현황 / 1. 타결·발효 국가

HSK	품 목 명	2019		2020	
		물량(톤, 천m³)	금액(천\$)	물량(톤, 천m³)	금액(천\$)
1302199034	천궁 추출물	2.66	94	1.68	61
1302199035	황기 추출물	0.00	0	0.01	0
1302199039	기타(당귀, 오미자, 작약, 천궁, 황기추출물 이외 기타)	122.35	1,682	71.41	1,610
1401102000	정환죽	826.62	654	1,136.86	900
1401109000	기타죽	5,342.54	2,062	3,978.88	1,846
1401201000	등(쫄개거나 인발한 것)	3.25	27	24.14	244
1401209000	등(기타)	10.70	79	14.24	152
1401900000	기타	0.27	3	0.40	6
1404902090	기타(수피)	0.11	1	0.00	0
1404903020	멍개잎	21.80	86	0.00	0
1404903090	기타식물잎	29.98	128	34.12	148
1404904000	충전용 식물성재료(케이폭, 식물성헤어 등)	1.00	1	0.00	0
1404906010	오배자(염색·유연용)	5.14	17	0.30	1
1404906020	아몬드힐(염색·유연용)	0.02	0	0.00	0
1404906090	기타 염색·유연용 식물성원료	0.00	0	0.29	3
1404909000	기타 식물성 생산품	784.70	422	268.89	367
1704901000	감초 추출물	0.00	0	0.01	0
2003901000	표고버섯(조제저장처리)	10,297.31	8,348	9,807.44	7,982
2003902000	송이버섯(조제저장처리)	0.00	0	0.02	0
2005910000	죽 순(조제저장처리)	6,312.38	3,869	6,661.26	4,302
2006009020	죽 순(설탕저장처리)	0.00	0	0.03	0
2008191000	밤(조제저장처리)	1,966.13	11,986	2,285.94	13,578
2008994000	열장초피	0.00	0	0.00	0
2106909060	도토리분	10.20	37	34.81	126
2308001000	도토리(사료용, 식물성 웨이스트 등)	8,951.06	12,336	7,643.60	10,569
2514001000	슬레이트(조상 또는 거칠게 다듬은 것)	1,372.98	139	368.00	74
2514009000	슬레이트(기타)	418.57	80	645.27	131
2516110000	화강암(조상의 것 또는 거칠게 다듬은 것)	14,470.53	932	5,668.52	694
2516120000	화강암(직·정사각형 블록상 또는 슬랩상)	2,761.73	190	4,162.20	285
2516209000	사암(직·정사각형 블록상 또는 슬랩상)	24.76	4	0.00	0
2516901000	기타 석비용 또는 건축용의 암석(조상의 것 또는 거칠게 다듬은 것)	17,094.95	2,226	14,121.14	1,812
2516909000	기타 석비용 또는 건축용의 암석(기타)	3,778.66	309	3,832.33	331
2517491000	현무암(입상·파편상·분상)	3,285.11	425	2,991.54	382
2517492000	화강암(입상·파편상·분상)	780.60	119	2,105.82	261
2517499000	기타(입상·파편상·분상)	994.92	384	125.72	26
3301904200	감초에서 추출한 것	0.00	0	0.00	0
3806101000	로 진	5,859.36	9,614	5,204.27	8,067
3807009010	목초액	32.00	14	48.00	21
4401120000	활엽수류	0.00	0	0.25	0
4401210000	칩상 또는 삭편상(침엽수)	12.22	8	2.77	4
4401221000	펄프 제조용의 것	0.00	0	0.00	0
4401229000	칩상 또는 삭편상(활엽수)	2.60	6	2.70	7
4401310000	목재펠릿(땀나무)	8,026.49	1,153	3,374.65	493
4401390000	기타(땀나무)	2,801.53	499	593.90	137
4401400000	톱밥,목재의 웨이스트(waste)와 스크랩(scrap)	1,049.84	186	1,074.54	196
4402101000	성형목탄(대나무계)	2,814.56	2,154	2,893.14	2,354
4402109000	기타(대나무계)	1,570.25	1,346	1,714.66	1,337

FTA 관련 통계 Section

HSK	품 목 명	2019		2020	
		물량(톤, 천m³)	금액(천\$)	물량(톤, 천m³)	금액(천\$)
4402901000	성형목단	2,105.32	2,866	332.45	373
4402909000	기타목단	11,076.56	17,950	1,572.02	1,573
4403269000	기타	0.00	1	0.00	0
4403499000	기타	0.00	0	0.00	0
4403994000	오동나무(원목)	0.00	0	0.00	0
4403999000	기타	0.19	108	0.00	7
4404100000	침엽수류,목재의막대(공구의자루등)	21.55	23	0.00	0
4404200000	활엽수류,목재의막대(공구의자루등)	1,774.90	685	1,278.69	475
4405000000	목모와 목분	572.83	236	572.88	240
4407111000	적송	3.89	2,941	2.21	1,678
4407112000	라디에타소나무	28.52	21,930	29.47	20,972
4407119000	기타	1.54	1,167	1.52	1,046
4407121000	전나무(아비에스 종)	0.12	85	0.12	81
4407122000	가문비나무(피세아 종)	0.48	376	0.50	388
4407191000	삼나무	14.32	11,344	16.34	12,574
4407192020	햄록	0.00	2	0.00	0
4407195000	편백나무	2.88	3,293	4.38	4,925
4407199000	기타	1.90	2,054	1.52	1,604
4407220000	비둘라·임부아 및 발사	0.00	0	0.00	1
4407250000	다크레드메란티, 라이트레드메란티 및 메란티바카우(열대산 제재목)	1.16	218	0.75	130
4407260000	화이트라왕, 화이트메란티, 화이트세라야, 엘로메란티 및 아란(열대산 제재목)	0.00	0	0.00	0
4407270000	사팔리	0.06	33	0.00	0
4407291000	케루잉, 라민, 카폴, 종콩, 멜바우, 제루통 및 캄파스(열대산 제재목)	0.00	0	0.00	0
4407293000	오꾸메, 오베체, 사팔리, 시뽀, 아까쥬다푸리케, 마꼬레, 이로코, 티아마, 만소니아, 이롬바, 디베도우, 림바 및 아조베(열대산 제재목)	0.00	4	0.05	45
4407299000	기타(열대산 제재목)	1.22	724	1.35	612
4407910000	참나무류(제재목)	2.30	2,593	2.77	3,099
4407920000	너도밤나무류(제재목)	0.00	2	0.02	19
4407930000	단풍나무(제재목)	4.39	4,914	9.06	9,759
4407940000	체리나무(프루누스종)의 것	0.00	0	0.01	17
4407950000	물푸레나무(제재목)	1.65	2,035	0.83	1,014
4407960000	자작나무(베틀라 종)의 것	0.60	451	0.53	375
4407971000	포플러	0.59	260	0.30	140
4407991010	자단(제재목)	0.00	0	0.00	0
4407991020	흑단(제재목)	0.00	15	0.01	43
4407991040	호도나무(제재목)	0.13	491	0.23	560
4407993040	느릅나무(제재목)	0.38	413	1.42	1,726
4407993060	피나무(제재목)	0.09	111	0.05	55
4407994000	오동나무(제재목)	8.29	8,034	8.40	8,144
4407999000	기타	0.92	914	1.40	928
4408106000	적층목제품을 평삭한 베니어용 등(침엽수류 단판 등)	0.01	0	0.00	0
4408109100	합판 제조용의 것	0.32	181	0.54	263
4408109200	무늬목	0.02	315	0.01	187
4408109910	삼나무(침엽수류 단판, 합판용 단판, 기타 목재)	0.10	213	0.03	41
4408109920	미송(침엽수류 단판, 합판용 단판, 기타 목재)	0.00	0	0.00	1
4408109960	가문비나무(침엽수류 단판, 합판용 단판, 기타 목재)	0.00	0	0.00	0

Ⅲ. FTA 관련 HSK별 현황 / 1. 타결·발효 국가

HSK	품 목 명	2019		2020	
		물량(톤, 천m³)	금액(천\$)	물량(톤, 천m³)	금액(천\$)
4408109990	기타(침엽수류 단판, 합판용 단판, 기타 목재)	0.05	124	0.07	89
4408319012	무늬목(다크레드메란티·라이트레드메란티)	0.00	3	0.00	2
4408319029	메란티바카우(열대산목재의 단판 등)	0.00	0	0.00	0
4408396000	적층목제품을 평삭한 베니어용 등(열대산 목재의 단판 등)	0.00	3	0.00	0
4408399011	합판 제조용의 것(티크)	0.10	784	0.10	1,203
4408399012	무늬목(티크)	0.03	129	0.04	152
4408399019	티크(열대산 목재의 단판 등)	0.00	19	0.00	0
4408399031	합판 제조용의 것(시뵈·오꾸메·오베체·아까쥬다푸리케 및 사팔리)	3.42	2,168	3.82	2,260
4408399032	무늬목	0.00	7	0.00	0
4408399049	림바(열대산 목재의 단판 등)	0.00	0	0.00	1
4408399059	마호가니(열대산 목재의 단판 등)	0.00	0	0.00	13
4408399091	합판 제조용의 것(기타)	0.82	832	5.95	3,153
4408399092	무늬목	0.00	0	0.01	37
4408399099	기타(열대산 목재의 단판 등)	0.00	1	0.00	7
4408901000	적층목제품을 평삭한 베니어용 등(열대산 목재의 단판 등)	1.31	542	4.28	1,916
4408909150	합판 제조용의 것(황양·화리·철도목·자단·흑단·헝코리·물푸레나무 및 호도나무)	1.51	5,152	1.28	5,051
4408909160	무늬목	1.38	3,575	1.39	3,822
4408909193	물푸레나무(단판 등)	0.00	1	0.00	0
4408909194	호도나무(단판 등)	0.00	8	0.00	0
4408909195	참나무	0.01	19	0.00	0
4408909199	기타	0.10	76	0.05	38
4408909220	무늬목	0.00	0	0.00	0
4408909370	합판 제조용의 것(사시나무·포플러·단풍나무·느릅나무·자작나무 및 피나무)	0.63	518	0.20	419
4408909380	무늬목	0.48	291	0.47	245
4408909392	포플러(단판 등)	0.02	19	0.01	9
4408909393	단풍나무(단판 등)	0.00	0	0.00	22
4408909396	피나무(단판 등)	0.05	157	0.02	100
4408909420	무늬목	0.00	10	0.00	0
4408909490	오동나무(단판 등)	2.57	8,213	3.76	11,355
4408909910	합판 제조용	11.95	6,706	8.46	3,692
4408909920	무늬목	0.07	237	0.20	300
4408909990	기타	0.79	770	1.23	1,275
4409101000	사이딩(Siding)	213.84	379	182.70	350
4409109000	기타	8,232.84	14,945	9,380.09	16,594
4409210000	대나무제의 것(활엽수류)	1,446.63	1,861	966.32	1,225
4409222000	플로어링	0.07	0	0.18	2
4409229000	기타	116.56	181	8.38	33
4409292000	플로어링(Flooring)	7,682.63	15,861	6,460.13	12,449
4409299000	기타	3,102.86	10,544	1,871.35	5,487
4410111000	기타 목재의 것(미가공)	0.53	125	0.06	12
4410112000	기타 목재의 것(멜라민종이피복)	0.00	2	0.07	20
4410113000	기타 목재의 것(플라스틱라미네이트피복)	0.03	36	0.00	4
4410119000	기타	0.83	473	0.57	302
4410121000	배향성이 있는 스트랜드보드 및 웨이퍼보드(미가공)	1.11	356	1.87	590
4410129000	배향성이 있는 스트랜드보드 및 웨이퍼보드(기타)	1.07	323	0.04	38
4410191090	기타	0.03	21	0.04	35

FTA 관련 통계 Section

HSK	품 목 명	2019		2020	
		물량(톤, 천m³)	금액(천\$)	물량(톤, 천m³)	금액(천\$)
4410199030	장식용 플라스틱라미네이트로 표면을 피복한 것	0.00	0	0.00	0
4410199090	기타	1.19	337	0.37	174
4410900000	기타	0.33	146	0.33	143
4411121000	기계적 가공이나 표면을 피복하지 아니한 것(두께 5밀리 이하)	0.16	146	0.21	122
4411129000	기타	4.83	3,107	5.05	3,276
4411131000	기계적 가공이나 표면을 피복하지 아니한 것(두께가 5밀리미터 초과 9밀리미터 이하인 것)	0.14	69	0.11	55
4411139000	기타	4.81	2,560	3.32	1,742
4411141000	기계적 가공이나 표면을 피복하지 아니한 것(두께가 9밀리미터를 초과하는 것)	0.17	50	0.04	16
4411149010	마루판	0.45	313	0.37	374
4411149090	기타	2.36	1,181	0.50	434
4411921000	섬유판(0.8g/cm²초과)	0.03	16	0.42	172
4411929010	마루판	13.32	6,490	8.18	4,022
4411929090	기타	1.28	764	0.50	319
4411939010	마루판	2.39	1,235	1.28	656
4411939090	기타	0.00	2	0.00	3
4411949000	섬유판(기타)	0.16	284	0.00	3
4412101010	두께가 6밀리미터 미만인 것(대나무제의 것)	0.01	12	0.00	4
4412101020	두께가 6밀리미터 이상인 것	1.87	1,098	3.78	1,822
4412102000	마루판	0.07	80	0.03	41
4412109010	각 플라이가 6밀리미터 이하의 쉬트만으로 구성된 것으로서 전체두께가 6밀리미터 이상인 것	0.00	2	0.00	5
4412109090	기타	0.03	19	0.03	30
4412311000	열대산 합판(두께3.2mm미만)	0.70	416	0.22	139
4412312090	기타	0.08	49	0.00	0
4412313000	열대산 합판(4mm-6mm)	1.20	826	1.41	940
4412314019	기타	0.01	5	0.00	0
4412314021	적어도 한쪽 외면의 플라이(ply)가 이류의 국내주 제1호의 열대산 목재인 것	0.02	64	0.00	6
4412314029	기타	13.42	4,503	11.90	4,008
4412315010	적어도 한쪽 외면의 플라이(ply)가 이류의 국내주 제1호의 열대산 목재인 것	0.01	25	0.02	30
4412315090	기타	23.08	7,510	18.71	6,204
4412316090	기타	1.62	510	2.59	846
4412317010	적어도 한쪽 외면의 플라이(ply)가 이류의 국내주 제1호의 열대산 목재인 것	0.04	15	0.00	0
4412317090	기타	1.59	523	2.25	712
4412331000	두께가 3.2밀리미터 미만인 것	0.36	213	0.35	199
4412332000	두께가 3.2밀리미터 이상 4밀리미터 미만인 것	0.61	343	0.01	13
4412333000	두께가 4밀리미터 이상 6밀리미터 미만인 것	2.36	1,736	1.61	1,384
4412334010	두께가 6밀리미터 이상 8밀리미터 미만인 것	0.10	86	0.19	121
4412334020	두께가 8밀리미터 이상 10밀리미터 미만인 것	0.49	446	0.95	740
4412335000	두께가 10밀리미터 이상 12밀리미터 미만인 것	5.39	2,529	5.70	5,620
4412336000	두께가 12밀리미터 이상 15밀리미터 미만인 것	1.10	697	1.10	704
4412337000	두께가 15밀리미터 이상인 것	3.04	1,791	3.37	2,071
4412341000	두께가 3.2밀리미터 미만인 것	0.10	118	0.14	161
4412343000	두께가 4밀리미터 이상 6밀리미터 미만인 것	0.23	167	0.25	158
4412344010	두께가 6밀리미터 이상 8밀리미터 미만인 것	0.00	0	0.00	5

Ⅲ. FTA 관련 HSK별 현황 / 1. 타결·발효 국가

HSK	품 목 명	2019		2020	
		물량(톤, 천m³)	금액(천\$)	물량(톤, 천m³)	금액(천\$)
4412344020	두께가 8밀리미터 이상 10밀리미터 미만인 것	0.09	47	0.00	0
4412345000	두께가 10밀리미터 이상 12밀리미터 미만인 것	0.49	167	0.57	208
4412346000	두께가 12밀리미터 이상 15밀리미터 미만인 것	0.01	10	0.00	0
4412347000	두께가 15밀리미터 이상인 것	0.04	38	0.04	33
4412391000	두께가 6밀리미터 미만인 것	6.83	4,174	7.78	4,544
4412399000	기타	13.72	6,067	9.36	4,324
4412941000	블록보드	0.08	167	0.21	376
4412942000	라민보드	3.98	1,443	5.88	1,642
4412943000	배튼보드	0.01	8	0.00	0
4412994100	합판	0.30	111	0.27	99
4412994911	각 플라이가 6밀리미터 이하인 시트(sheet)만으로 구성된 것으로서 전체 두께가 6밀리미터 이상인 것	0.12	255	0.06	109
4412994919	기타	0.01	6	0.00	0
4412994991	각 플라이가 6밀리미터 이하인 시트(sheet)만으로 구성된 것으로서 전체 두께가 6밀리미터 이상인 것	1.29	595	2.09	1,028
4412994999	기타	0.00	1	0.00	0
4412995100	합판	2.32	1,092	2.53	1,110
4412995911	각 플라이가 6밀리미터 이하인 시트(sheet)만으로 구성된 것으로서 전체 두께가 6밀리미터 이상인 것	1.39	2,605	0.76	1,455
4412995919	기타	0.28	604	0.04	105
4412995991	각 플라이가 6밀리미터 이하인 시트(sheet)만으로 구성된 것으로서 전체 두께가 6밀리미터 이상인 것	53.70	20,373	36.51	14,937
4412995999	기타	2.49	1,076	1.93	1,136
4412996100	합판	3.87	1,377	4.87	1,784
4412996911	각 플라이가 6밀리미터 이하인 시트(sheet)만으로 구성된 것으로서 전체 두께가 6밀리미터 이상인 것	0.00	0	0.00	2
4412996919	기타	0.00	0	0.00	0
4412996991	각 플라이가 6밀리미터 이하인 시트(sheet)만으로 구성된 것으로서 전체 두께가 6밀리미터 이상인 것	18.53	7,388	12.29	4,949
4412996999	기타	0.00	1	0.00	7
4412999100	합판	0.48	192	0.44	185
4412999911	각 플라이가 6밀리미터 이하인 시트(sheet)만으로 구성된 것으로서 전체 두께가 6밀리미터 이상인 것	6.70	9,168	3.00	4,573
4412999919	기타	0.16	296	0.02	61
4412999991	각 플라이가 6밀리미터 이하인 시트(sheet)만으로 구성된 것으로서 전체 두께가 6밀리미터 이상인 것	11.50	4,646	8.89	3,888
4412999999	기타	1.81	1,362	1.93	1,210
4413000000	고밀도화 목재	2,517.47	1,921	2,516.41	2,124
4414000000	목재의 그림틀, 사진틀 등	1,230.14	4,171	1,148.91	3,865
4415100000	케이스, 상자 및 포장용기 등	12,573.01	24,594	16,469.36	28,985
4415200000	패렛, 박스패렛 등	1,393.93	1,163	2,280.96	1,942
4416000000	목재의 통 및 기타용기 등	13.33	79	9.32	71
4417000000	목재의 공구 등	2,132.86	2,213	1,774.95	2,114
4418100000	창문과 창문틀	114.18	645	66.07	335
4418200000	문, 문틀 및 문지방	3,954.86	6,146	4,214.34	9,631
4418400000	콘크리트구조물 작업용의 섀터	66.93	89	98.02	132
4418500000	지붕이는 판자	70.00	172	80.40	195
4418600000	기둥 및 들보	0.00	0	24.27	39
4418731000	파케이패널(parquet panel)	116.35	173	0.00	0
4418739000	기타	14.74	32	27.13	41
4418741000	파케이패널(parquet panel)	12.57	48	0.00	0

FTA 관련 통계 Section

HSK	품 목 명	2019		2020	
		물량(톤, 천m³)	금액(천\$)	물량(톤, 천m³)	금액(천\$)
4418749000	기타	14.37	29	1.06	3
4418751000	파케이패널(parquet panel)	3,182.40	9,636	3,163.03	9,701
4418759000	기타	196.93	468	1,116.82	3,010
4418791000	파아켓트패널	0.46	2	0.00	0
4418799000	파아켓트패널	1,012.61	2,591	808.54	1,870
4418910000	대나무로 만든 것	0.82	1	6.30	16
4418991000	셀룰러우드패널	3.64	59	0.00	0
4418999000	기타	1,982.81	2,740	1,159.11	1,753
4419110000	빵도마, 도마 및 이와 유사한 판	544.31	1,274	523.55	1,361
4419120000	젓가락	4,343.81	5,944	5,653.30	7,478
4419190000	기타	1,084.28	5,135	1,152.32	5,394
4419901000	빵도마, 도마 및 이와 유사한 판	307.56	1,589	327.74	1,890
4419902000	대접(공기)	5.27	56	7.00	77
4419903000	젓가락	15,383.95	20,382	15,844.94	21,901
4419909000	기타	1,258.42	6,916	1,084.25	7,008
4420101000	목재의 조상	353.41	1,110	235.88	1,006
4420109000	목재의 기타 장식품	162.63	1,032	145.98	1,009
4420901000	기목 세공과 상감 세공한 목재	1.53	13	4.39	34
4420902010	담배상자(칠기제품)	3.08	21	0.17	33
4420902020	신변장식품 상자(칠기제품)	14.34	136	7.78	81
4420902030	제94류에 해당하지 아니하는 기타 가구(칠기제품)	83.29	400	55.69	251
4420902090	기타(칠기제품)	1,367.62	5,530	1,097.27	4,389
4420909010	담배 및 신변장식품상자	117.47	852	204.65	1,027
4420909020	제94류에 해당하지 아니하는 기타 가구	971.31	5,150	974.97	4,609
4420909090	기타	343.91	1,125	261.26	1,105
4421100000	옷걸이	2,228.73	9,283	2,689.22	10,508
4421911000	스플.콥.보빈.제봉상 릴과 이와 유사한 것	4.62	11	2.70	6
4421912000	성냥개비의 나무, 신발용의 나무 펙(peg)과 못	0.68	3	1.10	2
4421913000	이쑤시개	419.71	948	471.48	984
4421914000	포장용의 목재블록	0.30	1	0.78	2
4421915000	부채.핸드스크린.이들의 살과 자루	110.28	935	50.35	410
4421919000	기타	2,939.04	5,158	2,336.12	4,610
4421991000	스플.콥.보빈.제봉상 릴과 이와 유사한 것	393.39	793	333.68	785
4421992000	성냥개비의 나무, 신발용의 나무 펙(peg)과 못	118.47	297	85.43	206
4421993000	이쑤시개	403.60	944	356.62	831
4421994000	포장용의 목재블록	355.99	190	726.40	223
4421995000	부채.핸드스크린.이들의 살과 자루	116.70	993	63.33	616
4421999000	기타	15,844.72	30,124	15,708.86	30,776
4501100000	천연코르크(조상, 가공품)	23.20	50	19.30	42
4501900000	기타(조상, 가공품)	4.00	10	11.30	23
4502000000	천연코르크(반제품)	0.00	0	0.00	0
4503100000	마 개	2.25	25	3.64	33
4503900000	기타(천연코르크 제품)	11.74	150	11.92	153
4504100000	블록, 판, 쉬트 등(응집코르크와 제품)	136.03	895	115.71	691
4504900000	기타(응집코르크와 제품)	65.59	396	68.74	401
4601211000	매트류(대나무제)	2,781.55	7,812	1,423.49	4,171
4601212000	발(대나무제)	71.66	183	68.97	144
4601221000	매트류(등나무제)	0.26	3	0.82	6

III. FTA 관련 HSK별 현황 / 1. 타결·발효 국가

HSK	품 목 명	2019		2020	
		물량(톤, 천m³)	금액(천\$)	물량(톤, 천m³)	금액(천\$)
4601222000	밭(등나무제)	0.00	0	0.00	0
4601929000	기타 조물제품(대나무제/기타)	15.11	74	7.36	25
4601930000	기타 조물제품(등나무제)	1.55	33	6.68	102
4602111000	바구니(대나무제의 것)	159.00	927	143.89	900
4602112000	쟁반, 접시, 기타주방용품 등(대나무 제품)	32.58	155	37.30	165
4602119000	기타(대나무 제품)	144.97	812	174.72	912
4602120000	등나무제의 것	56.41	594	109.62	914
4602199000	기타편조물류(기타 식물성재료의 농세공품, 지조세공품)	1,169.43	4,075	788.18	3,370
4702000000	화학목재펠프(용해용의 것에 한한다)	443.97	12,534	62.54	1,707
4703190000	활엽수류의 것	0.00	0	15.71	50
4703211000	반표백한 것	0.02	0	0.00	0
4703212000	표백한 것	251.89	235	0.02	0
4703292000	표백한 것	503.41	355	0.25	0
4705000000	기계적 및 화학적 펄핑 공정을 결합하여 얻은 목재펠프	0.03	0	0.00	0
4707100000	표백하지 아니한 크라프트지 또는 판지나 파형지 또는 판지제의 것	814.80	99	123.68	6
4707200000	주로 표백화학펠프로 된 기타의 지 또는 판지제의 것	639.40	1,634	1,426.82	1,487
4707300000	신문, 잡지 및 이와 유사한 인쇄물 등 주로 기계펠프로 만들어진 지 또는 판지의 것	521.59	105	111.34	27
4707900000	기타(선별하지 아니한 웨이스트와 스크랩을 포함한다)	832.90	239	196.93	39
4814901010	갈포섬유제의 것	5.22	93	1.98	58
4814901090	기타 갈포벽지	0.07	1	2.77	70
6801000000	포석·연석·판석[천연석재로 한정하며, 슬레이트(slate)는 제외한다]	515,582.52	48,924	448,590.12	41,725
6802100000	타일·큐브와이와 유사한 물품(사각형인지에 상관없으며 최대 표면적이 한 변이 7센티미터 미만인 정사각형의 면적이 내로 한정한다), 인공적으로 착색한 알갱이·조각·가루	15,398.12	3,488	14,826.37	3,259
6802211000	대리석	13,289.92	14,651	11,529.07	10,536
6802212000	트래버틴(travertine)	41.16	93	184.15	290
6802230000	화강암(비석용 또는 건축용)	63,283.71	20,725	29,789.82	9,838
6802291000	석제품(기타 석회질 암석/비석용 또는 건축용 석재와 그 제품)	1,773.41	530	2,334.56	580
6802299000	기타 석(비석용 또는 건축용)	4,252.76	1,063	3,535.25	749
6802911000	대리석	66,868.86	62,596	66,796.65	64,869
6802912000	트래버틴(travertine)	542.01	592	365.71	690
6802913000	설화석고(alabaster)	0.21	0	78.79	169
6802920000	그밖의 석회질 암석	1,324.60	593	1,028.56	410
6802930000	화강암(기타)	1,834,307.70	528,370	1,555,842.60	455,812
6802990000	기타 석(기타)	18,644.34	6,079	7,908.58	2,721
6803001000	벼루(가공 슬레이트 제품)	34.38	72	10.88	38
6803009000	기타(가공 슬레이트 제품)	2,605.87	1,262	2,112.73	987
6804100000	밀스톤(millstone)과 그라인드스톤(grindstone)[밀링(milling)용·그라인딩(grinding)용·펄핑(pulping)용으로 한정한다]	803.81	773	1,341.53	939
6804220000	그밖의 연마재료로 만든 것(응결된 것으로 한정한다)이나 도 자제의 것	6,911.68	22,196	7,294.61	22,100
6804230000	천연석으로 만든 것	670.55	220	138.66	130
6804300000	수지석(手砥石)	219.76	1,815	267.62	1,847
6814100000	판·시트(sheet)·스트립(strip)(응결시키거나 재생한 운모의 것으로 한정하며 지지물에 부착한 것인지에 상관없다)	1,202.50	6,736	1,217.13	4,806
6815990000	기타 석제품	10,499.01	15,337	15,829.00	23,628
9406100000	나무로 만든 것	599.88	1,602	421.16	722

13) 뉴질랜드

▣ 수출

HSK	품 목 명	2019		2020	
		물량(톤, 천m³)	금액(천\$)	물량(톤, 천m³)	금액(천\$)
	합 계	30.68	313	9.11	404
0710805000	고사리(냉동)	0.02	0	0.46	3
0710808010	퀴(참퀴,개미퀴,곰퀴,미역퀴)	0.06	0	0.12	1
0710808020	고려영경퀴(곤드레)	0.01	0	0.13	1
0710900000	채소류의 혼합물(냉동)	0.50	3	0.50	3
0712320000	목이버섯(아우리쿨라리아종, 건조)	0.00	0	0.05	2
0712391020	표고버섯(건조)	0.00	0	0.15	9
0712902010	고사리(건조)	0.26	7	0.37	12
0712902096	퀴(참퀴,개미퀴,곰퀴,미역퀴)	0.18	3	0.31	9
0712902097	고려영경퀴(곤드레)	0.00	0	0.02	1
0802120000	아몬드(탈각)	0.55	3	0.00	0
0802902020	은행(탈각)	0.24	3	0.24	3
0811909000	냉동 과일, 냉동 견과류(기타)	0.90	6	0.00	0
0813401000	감(건조)	7.15	121	0.84	29
0813402000	대추(건조)	0.05	1	0.00	0
1106209000	사과·뿌리 또는 껍질의 것(기타)	0.00	0	0.30	3
1209991090	기타산림수종자	0.00	0	0.00	2
1211901600	감초	0.05	2	0.00	0
1211901960	도라지	0.25	6	0.12	3
1211909090	기타	0.02	0	0.01	0
1302199039	기타(당귀, 오미자, 작약, 천궁, 황기추출물 이외 기타)	0.06	0	0.03	0
2008191000	밤(조제저장처리)	0.91	7	0.60	7
2106909060	도토리분	0.02	1	0.16	2
4402909000	기타목탄	0.00	0	0.60	1

Ⅲ. FTA 관련 HSK별 현황 / 1. 타결·발효 국가

HSK	품 목 명	2019		2020	
		물량(톤, 천m³)	금액(천\$)	물량(톤, 천m³)	금액(천\$)
4409299000	기타	0.00	0	0.00	0
4411129000	기타	0.12	100	0.18	163
4411141000	기계적 가공이나 표면을 피복하지 아니한 것(두께가 9밀리미터를 초과하는 것)	0.00	0	0.00	0
4411149090	기타	0.03	24	0.18	133
4415100000	케이스, 상자 및 포장용기 등	0.00	0	0.00	0
4415200000	패렛, 박스패렛 등	0.06	0	0.00	0
4417000000	목재의 공구 등	0.00	0	0.00	0
4418200000	문, 문틀 및 문지방	0.09	1	0.00	0
4418999000	기타	0.00	0	0.14	0
4419120000	젓가락	0.00	0	0.20	2
4419190000	기타	0.01	0	0.98	8
4419903000	젓가락	0.68	3	0.45	2
4419909000	기타	0.62	10	0.90	2
4420909020	제94류에 해당하지 아니하는 기타 가구	0.02	2	0.00	0
4421100000	옷걸이	0.07	1	0.23	1
4421919000	기타	0.00	0	0.00	0
4421993000	이쑤시개	0.01	0	0.00	0
4421999000	기타	0.16	1	0.02	0
4707300000	신문, 잡지 및 이와 유사한 인쇄물 등 주로 기계펄프로 만들어진 지 또는 판지의 것	0.00	0	0.00	0
4814901090	기타 갈포벽지	0.02	1	0.00	0
6802100000	타일·큐브와 이와 유사한 물품(사각형인지에 상관없으며 최대 표면적이 한 변이 7센티미터 미만인 정사각형의 면적이 내로 한정한다), 인공적으로 착색한 알갱이·조각·가루	17.50	3	0.00	0
6804100000	밀스톤(millstone)과 그라인드스톤(grindstone)[밀링(milling)용·그라인딩(grinding)용·펄핑(pulping)용으로 한정한다]	0.06	1	0.65	1
6804220000	그밖의 연마재로 만든 것(응결된 것으로 한정한다)이나 도자제의 것	0.00	0	0.02	0
6804300000	수지석(手砥石)	0.00	0	0.00	0
6814100000	판·시트(sheet)·스트립(strip)(응결시키거나 재생한 운모의 것으로 한정하며 지지물에 부착한 것인지에 상관없다)	0.00	0	0.15	1
6815990000	기타 석제품	0.00	0	0.00	0

FTA 관련 통계 Section

▣ 수입

HSK	품 목 명	2019		2020	
		물량(톤, 천m³)	금액(천\$)	물량(톤, 천m³)	금액(천\$)
	합 계	101,168.84	308,809	91,137.54	265,875
0604209000	식물의 잎, 가지와 그 밖의 부분, 풀, 이끼, 지의(기타)	0.82	32	0.93	35
0604901000	이끼와 지의(기타)	9.40	170	16.09	255
0604909000	식물의 잎, 가지와 그 밖의 부분, 풀, 이끼, 지의(기타)	1.64	49	0.00	0
0710900000	채소류의 혼합물(냉동)	0.01	0	0.02	0
0802510000	페스타치오	0.00	0	0.00	0
0802620000	껍데기를 벗긴 것(마카다미아 너트)	0.00	0	0.00	0
0802901020	잣(탈각)	0.00	0	0.00	0
0811909000	냉동 과실, 냉동 견과류(기타)	743.79	1,131	707.16	1,118
1209991090	기타산림수종자	0.00	0	0.00	3
1211901970	구기자	0.00	0	0.00	0
1211909090	기타	0.00	0	0.00	0
1404902090	기타(수피)	63.20	40	162.64	104
1704901000	감초 추출물	0.00	0	0.01	0
4401310000	목재펠릿(빨나무)	19,822.22	4,043	8,933.63	1,744
4401390000	기타(빨나무)	0.00	0	0.02	0
4403212000	라디에타소나무	1,557.69	186,627	1,546.77	164,585
4403221000	적송	0.00	0	0.07	13
4403222000	라디에타소나무	348.12	43,802	295.45	32,978
4403229000	기타	18.51	2,329	11.48	1,264
4403232000	가문비나무(피세아 종)	0.02	6	0.00	0
4403251000	삼나무	0.00	0	0.04	5
4403252000	미송	0.00	0	0.76	85
4403253000	낙엽송	0.00	0	0.03	3
4403254000	전나무(아비에스 종 제외)	1.50	197	0.66	74
4403259000	기타	5.29	684	3.60	435
4403261000	삼나무	0.07	13	0.00	0
4403262000	미송	1.62	206	0.00	0
4403263000	낙엽송	1.42	159	0.00	0
4403269000	기타	0.19	25	0.00	0
4403999000	기타	0.00	0	0.04	13
4407112000	라디에타소나무	93.33	18,866	91.78	16,081

Ⅲ. FTA 관련 HSK별 현황 / 1. 타결·발효 국가

HSK	품 목 명	2019		2020	
		물량(톤, 천m³)	금액(천\$)	물량(톤, 천m³)	금액(천\$)
440719000	기타	0.48	176	0.20	174
4407199000	기타	0.00	0	0.07	10
4409109000	기타	0.00	0	1.26	5
4411121000	기계적 가공이나 표면을 피복하지 아니한 것(두께 5밀리 이하)	0.00	0	0.13	35
4411131000	기계적 가공이나 표면을 피복하지 아니한 것(두께가 5밀리미터 초과 9밀리미터 이하인 것)	0.13	31	0.78	129
4411141000	기계적 가공이나 표면을 피복하지 아니한 것(두께가 9밀리미터를 초과하는 것)	6.27	1,463	18.05	3,161
4411149090	기타	0.87	234	0.48	118
4412313000	열대산 합판(4mm-6mm)	0.00	0	0.00	0
4414000000	목재의 그림틀, 사진틀 등	0.09	2	0.03	1
4415200000	페렛, 박스페렛 등	51.60	1	82.00	1
4416000000	목재의 통 및 기타용기 등	0.00	0	0.09	0
4419190000	기타	0.00	0	0.00	0
4419901000	빵도마, 도마 및 이와 유사한 판	0.01	0	0.00	0
4419909000	기타	0.02	0	0.06	0
4420101000	목재의 조상	0.00	0	0.00	2
4420902020	신변장식용품 상자(철기제품)	0.00	0	0.00	0
4420902090	기타(철기제품)	0.04	1	0.02	1
4420909010	담배 및 신변장식용품상자	0.00	0	0.00	0
4420909020	제94류에 해당하지 아니하는 기타 가구	0.00	0	0.00	0
4421100000	옷걸이	0.01	0	0.03	0
4421919000	기타	0.00	0	0.00	0
4421991000	스플.몹.보빈.재봉상 릴과 이와 유사한 것	0.01	0	0.00	0
4421999000	기타	0.00	0	0.00	0
4602111000	바구니(대나무제의 것)	0.00	0	0.00	0
4602112000	쟁반, 접시, 기타주방용품 등(대나무 제품)	0.00	0	0.01	0
4703110000	침엽수류의 것	7,193.60	4,580	12,011.62	6,473
4703212000	표백한 것	64,009.20	41,774	65,365.14	36,444
4705000000	기계적 및 화학적 펄핑 공정을 결합하여 얻은 목재펄프	348.06	178	232.12	106
4707200000	주로 표백화학펄프로 된 기타의 지 또는 판지제의 것	3,416.32	1,305	1,540.10	400
4707900000	기타(선별하지 아니한 웨이스트와 스크랩을 포함한다)	3,473.19	679	114.17	18
6802990000	기타석(기타)	0.10	2	0.00	0
6815990000	기타 석제품	0.00	0	0.00	0

FTA 관련 통계 Section

14) 베트남

▣ 수출

HSK	품 목 명	2019		2020	
		물량(톤, 천m³)	금액(천\$)	물량(톤, 천m³)	금액(천\$)
	합 계	128,963.77	46,334	157,154.37	43,212
0505100000	새털(솜털 및 충전재용 깃털)	934.24	12,406	802.23	6,827
0602209000	수목과 관목(기타)	3.90	7	0.00	0
0706904000	도라지	0.00	0	0.08	0
0709592000	표고버섯(신선/냉장)	0.47	7	1.19	10
0709991000	고사리(신선/냉장)	0.02	2	0.09	0
0710900000	채소류의 혼합물(냉동)	1.35	14	8.70	26
0712391020	표고버섯(건조)	0.55	34	0.04	2
0712391030	영지버섯	0.25	13	11.16	11
0712902010	고사리(건조)	0.04	1	0.01	1
0712902094	고 비(건조)	0.00	0	0.00	0
0712902096	취(참취, 개미취, 곰취, 미역취)	0.00	0	0.11	2
0712902097	고려영경취(곤드레)	0.00	0	0.02	1
0712909000	채소류의 혼합물(건조)	3.65	49	0.00	0
0802120000	아몬드(탈각)	0.00	0	0.06	1
0802320000	호두(탈각)	0.14	2	0.04	1
0802410000	밤(미탈각)	115.29	131	1.82	12
0802420000	밤(탈각)	0.00	0	0.06	1
0802909000	기타견과류	1.21	15	0.89	11
0810709000	감(기타)	0.00	0	0.08	0
0810903000	대추(신선)	0.60	11	0.00	0
0811200000	나무딸기, 검은나무딸기, 오디, 로간베리(냉동)	1.52	8	0.80	4
0811901000	밤(냉동)	0.08	1	0.00	0
0811909000	냉동 과일, 냉동 견과류(기타)	11.87	23	9.94	35
0813401000	감(건조)	63.11	790	79.30	965
0813402000	대추(건조)	5.61	76	2.45	38
0813500000	건조 견과류, 건조 과일의 혼합물	0.03	1	0.00	0
1106209000	사과·뿌리 또는 괴경의 것(기타)	0.42	3	0.00	0
1211201110	산양삼	0.00	1	0.00	10
1211201311	본삼	0.23	20	0.39	22
1211901930	연자육	9.82	24	0.00	0
1211901960	도라지	0.00	0	0.00	0
1211909010	사인(砂仁)	0.06	1	0.16	5
1211909090	기타	0.42	6	0.00	0
1301901000	올레오레진	13.04	25	0.00	0
1301909000	락, 검, 기타	0.00	0	0.02	0
1302120000	감초로 만든것	0.00	0	0.34	4
1302199032	오미자 추출물	0.06	0	0.00	0
1302199039	기타(당귀, 오미자, 작약, 천궁, 황기추출물 이외 기타)	0.00	0	0.22	10
1401900000	기타	0.00	0	0.03	0
1404909000	기타 식물성 생산품	0.61	0	0.61	0
2003901000	표고버섯(조제저장처리)	0.34	1	0.62	8

Ⅲ. FTA 관련 HSK별 현황 / 1. 타결·발효 국가

HSK	품 목 명	2019		2020	
		물량(톤, 천m³)	금액(천\$)	물량(톤, 천m³)	금액(천\$)
2005910000	죽·순(조제저장처리)	5.23	5	1.97	3
2008191000	밤(조제저장처리)	3.67	40	2.36	30
2106909060	도토리분	0.60	6	1.76	17
2517492000	화강암(입상·파편상·분상)	0.10	0	0.00	0
2517499000	기타(입상·파편상·분상)	725.03	311	747.54	264
3806101000	로진	14.75	30	57.50	64
4401310000	목재펠릿(땃나무)	0.09	0	0.00	0
4401390000	기타(땃나무)	0.00	0	20.00	5
4402909000	기타목탄	0.61	1	0.00	0
4404200000	활엽수류, 목재의막대(공구의자투등)	0.00	0	0.02	0
4407111000	적송	0.00	0	0.01	8
4407119000	기타	0.00	0	0.00	0
4407122000	가문비나무(피세아 종)	0.16	104	0.00	0
4407191000	삼나무	0.00	0	0.01	4
4407193000	전나무류(아비에스 종 제외)	0.01	2	0.00	0
4407195000	편백나무	0.02	36	0.00	0
4407299000	기타(열대산 제재목)	0.00	1	0.00	0
4407910000	참나무류(제재목)	0.03	30	0.00	0
4407930000	단풍나무(제재목)	0.00	0	0.00	0
4407991020	흑단(제재목)	0.00	11	0.00	0
4407991090	기타(황양, 화리, 철도목, 희코리의 제재목)	0.00	27	0.00	0
4407999000	기타	0.04	3	0.00	0
4408106000	적층목제품을 평삭한 베니어용 등(침엽수류 단판 등)	0.00	0	0.00	0
4408109100	합판 제조용의 것	0.00	12	0.00	0
4408909380	무늬목	0.00	0	0.00	8
4408909910	합판 제조용	0.01	17	0.01	24
4408909990	기타	0.00	1	0.00	0
4409299000	기타	2.03	117	0.02	0
4410119000	기타	0.00	0	0.22	75
4410199090	기타	0.00	4	0.01	4
4411121000	기계적 가공이나 표면을 피복하지 아니한 것(두께 5 밀리 이하)	0.02	15	0.05	30
4411129000	기타	0.02	8	0.01	6
4411131000	기계적 가공이나 표면을 피복하지 아니한 것(두께가 5 밀리미터 초과 9밀리미터 이하인 것)	0.00	1	0.00	0
4411139000	기타	0.01	8	0.05	29
4411141000	기계적 가공이나 표면을 피복하지 아니한 것(두께가 9 밀리미터를 초과하는 것)	0.04	21	0.00	4
4411149090	기타	0.55	905	1.09	1,183
4411929010	마루판	1.44	903	0.39	225
4411929090	기타	0.01	13	0.00	20
4411949000	섬유판(기타)	0.02	35	0.00	4
4412101020	두께가 6밀리미터 이상인 것	0.00	0	0.00	0
4412102000	마루판	0.00	0	0.01	15
4412311000	열대산 합판(두께3.2mm미만)	0.00	0	0.00	5
4412313000	열대산 합판(4mm-6mm)	0.00	0	0.00	0

FTA 관련 통계 Section

HSK	품 목 명	2019		2020	
		물량(톤, 천m³)	금액(천\$)	물량(톤, 천m³)	금액(천\$)
4412317010	적어도 한쪽 외면의 플라이(ply)가 이류의 국내주 제1호의 열대산 목재인 것	0.00	0	0.03	30
4412317090	기타	0.00	4	0.00	16
4412334020	두께가 8밀리미터 이상 10밀리미터 미만인 것	0.00	0	0.02	15
4412337000	두께가 15밀리미터 이상인 것	0.05	91	0.20	275
4412341000	두께가 3.2밀리미터 미만인 것	0.00	0	0.01	49
4412346000	두께가 12밀리미터 이상 15밀리미터 미만인 것	0.08	76	0.05	46
4412399000	기타	0.00	0	0.00	0
4412941000	블록보드	0.00	0	0.02	39
4412994100	합판	0.01	9	0.02	10
4412994911	각 플라이가 6밀리미터 이하인 시트(sheet)만으로 구성된 것으로서 전체 두께가 6밀리미터 이상인 것	0.00	0	0.00	5
4412994999	기타	0.00	2	0.00	2
4412995100	합판	0.01	6	0.02	13
4412995911	각 플라이가 6밀리미터 이하인 시트(sheet)만으로 구성된 것으로서 전체 두께가 6밀리미터 이상인 것	0.01	12	0.19	304
4412995991	각 플라이가 6밀리미터 이하인 시트(sheet)만으로 구성된 것으로서 전체 두께가 6밀리미터 이상인 것	0.00	0	0.00	0
4412996999	기타	0.00	1	0.00	0
4412999100	합판	0.00	2	0.00	17
4412999911	각 플라이가 6밀리미터 이하인 시트(sheet)만으로 구성된 것으로서 전체 두께가 6밀리미터 이상인 것	0.01	2	0.00	0
4412999919	기타	0.00	0	0.00	0
4412999991	각 플라이가 6밀리미터 이하인 시트(sheet)만으로 구성된 것으로서 전체 두께가 6밀리미터 이상인 것	0.00	0	0.00	3
4412999999	기타	0.04	54	0.01	27
4413000000	고밀도화 목재	89.58	64	74.33	63
4414000000	목재의 그림틀, 사진틀 등	7.14	104	0.11	3
4415100000	케이스, 상자 및 포장용기 등	25.22	26	38.21	64
4415200000	페렛, 박스페렛 등	461.66	1,070	572.73	1,491
4416000000	목재의 통 및 기타용기 등	3.50	3	21.98	22
4417000000	목재의 공구 등	0.88	18	1.07	25
4418200000	문, 문틀 및 문지방	85.19	204	3.40	19
4418400000	콘크리트구조물 작업용의 셋터	87.49	298	0.00	0
4418600000	기둥 및 들보	0.80	2	0.00	0
4418749000	기타	0.00	0	0.50	10
4418751000	파케이패널(parquet panel)	1.07	16	0.00	0
4418799000	파아컷트패널	0.18	1	0.00	0
4418991000	셀룰러우드패널	2.95	58	0.00	0
4418999000	기타	12.73	50	0.06	1
4419120000	젓가락	0.01	0	0.00	0
4419190000	기타	0.54	3	0.25	2
4419901000	빵도마, 도마 및 이와 유사한 판	2.30	7	0.02	1
4419903000	젓가락	0.74	3	0.80	4
4419909000	기타	5.02	91	3.16	45
4420109000	목재의 기타 장식품	0.32	7	0.00	0
4420902090	기타(칠기제품)	0.80	376	0.75	307
4420909020	제94류에 해당하지 아니하는 기타 가구	1.66	14	0.00	0

III. FTA 관련 HSK별 현황 / 1. 타결·발효 국가

HSK	품 목 명	2019		2020	
		물량(톤, 천m³)	금액(천\$)	물량(톤, 천m³)	금액(천\$)
4420909090	기타	10.99	1	0.00	0
4421100000	옷걸이	1.43	10	12.72	42
4421913000	이쭉시개	0.03	0	0.08	0
4421914000	포장용의 목재블록	0.00	0	0.00	0
4421915000	부채.핸드스크린.이들의 살과 자루	0.00	0	0.00	1
4421919000	기타	0.05	0	0.01	0
4421991000	스플.쿵.보빈.제봉상 릴과 이와 유사한 것	50.86	76	68.14	117
4421993000	이쭉시개	0.00	0	0.00	0
4421995000	부채.핸드스크린.이들의 살과 자루	0.65	21	0.25	8
4421999000	기타	11.27	93	36.00	94
4501100000	천연코르크(조상, 가공품)	0.00	0	3.59	30
4504100000	블록, 판, 쉬트 등(응집코르크와 제품)	0.68	6	0.20	6
4504900000	기타(응집코르크와 제품)	0.00	0	0.01	0
4602111000	바구니(대나무제의 것)	0.70	5	1.05	4
4602119000	기타(대나무 제품)	0.00	0	0.02	0
4602120000	등나무제의 것	3.93	22	0.00	0
4602199000	기타편조물류(기타 식물성재료의 농세공품, 지조세공품)	0.13	0	0.00	0
4703212000	표백한 것	1.98	2	106.10	86
4703292000	표백한 것	5,074.06	2,645	2,749.56	1,136
4707100000	표백하지 아니한 크라프트지 또는 판지나 파형지 또는 판지제의 것	50,220.38	5,748	115,402.63	15,156
4707200000	주로 표백화학펄프로 된 기타의 지 또는 판지제의 것	6,103.61	2,758	6,321.28	2,734
4707300000	신문, 잡지 및 이와 유사한 인쇄물 등 주로 기계펄프로 만들어진 지 또는 판지의 것	15,228.83	2,937	6,109.14	1,309
4707900000	기타(선별하지 아니한 웨이스트와 스크랩을 포함한다)	49,007.30	5,880	23,383.09	2,959
4814901090	기타 갈포벽지	0.36	5	0.07	0
6801000000	포석·연석·판석[천연석재로 한정하며, 슬레이트(slate)는 제외한다]	0.04	1	1.37	7
6802100000	타일·큐브와 이와 유사한 물품(사각형 인지에 상관없으며 최대 표면적이 한 변이 7센티미터 미만인 정사각형의 면적이 내로 한정한다), 인공적으로 착색한 알갱이·조각·가루	2.24	5	18.34	7
6802211000	대리석	14.01	9	0.00	0
6802230000	화강암(비석용 또는 건축용)	0.08	1	7.48	6
6802911000	대리석	0.64	0	0.00	0
6802930000	화강암(기타)	12.24	20	3.65	10
6802990000	기타석(기타)	0.00	0	0.79	4
6803001000	버루(가공 슬레이트 제품)	0.00	0	0.90	1
6803009000	기타(가공 슬레이트 제품)	0.52	20	2.59	40
6804100000	밀스톤(millstone)과 그라인드스톤(grindstone)[밀링(milling)용·그라인딩(grinding)용·펄핑(pulping)용으로 한정한다]	153.88	1,860	205.67	2,503
6804220000	그밖의 연마재로 만든 것(응결된 것으로 한정한다)이나 도 자제의 것	74.99	1,715	79.33	1,743
6804230000	천연석으로 만든 것	0.90	4	1.44	5
6804300000	수지석(手砥石)	208.86	454	92.90	302
6814100000	판·시트(sheet)·스트립(strip)(응결시키거나 재생한 운모의 것으로 한정하며 지지물에 부착한 것 인지에 상관없다)	22.80	242	44.58	658
6815990000	기타 석제품	40.90	2,777	27.80	1,296
9406100000	나무로 만든 것	1.02	3	1.16	7

FTA 관련 통계 Section

■ 수입

HSK	품 목 명	2019		2020	
		물량(톤, 천m³)	금액(천\$)	물량(톤,천 m³)	금액(천\$)
	합 계	3,509,896.54	731,550	3,398,945.81	707,278
505100000	새털(솜털 및 충전재용 깃털)	4.20	186	15.88	882
602109000	기타(뿌리없는 삼수·접수)	2.78	130	6.13	243
602209000	수목과 관목(기타)	1.55	6	0.26	2
602902099	기타 산림수(기타)	24.34	14	12.71	6
602909090	수목과 관목(기타)	0.64	1	17.27	138
604202090	기타(은행잎이외/신선)	0.54	2	16.38	23
604209000	식물의 잎, 가지와 그 밖의 부분, 풀, 이끼, 지의(기타)	0.13	0	0.64	1
604909000	식물의 잎, 가지와 그 밖의 부분, 풀, 이끼, 지의(기타)	73.88	55	49.15	111
709592000	표고버섯(신선/냉장)	0.00	0	0.00	0
710805000	고사리(냉동)	4.34	8	0.00	0
710900000	채소류의 혼합물(냉동)	0.12	1	319.97	513
712320000	목이버섯(아우리콜라리아종, 건조)	17.95	143	24.60	192
712391020	표고버섯(건조)	3.13	28	45.04	427
712391030	영지버섯	0.00	0	0.00	0
712902010	고사리(건조)	0.00	0	0.00	0
712909000	채소류의 혼합물(건조)	0.00	0	0.00	0
714901090	참깨(기타)	0.50	2	0.30	2
802120000	아몬드(탈각)	0.01	0	0.01	0
802320000	호두(탈각)	0.00	0	0.00	0
802510000	피스타치오	0.00	0	0.00	0
802520000	탈각한 것(피스타치오)	0.00	0	0.00	0
802610000	껍데기를 벗기지 않은 것(마카다미아 너트)	13.34	161	2.73	35
802620000	껍데기를 벗긴 것(마카다미아 너트)	0.28	9	0.07	1
802800000	빈랑자	0.00	0	0.50	2
802909000	기타견과류	0.02	0	0.02	0
811901000	밤(냉동)	21.84	45	5.00	8
811909000	냉동 과실, 냉동 견과류(기타)	7,025.27	13,818	7,876.19	16,912
813401000	감(건조)	0.00	0	0.00	0
813402000	대추(건조)	0.00	0	0.00	0
813500000	건조 견과류, 건조 과실의 혼합물	0.30	1	0.00	0
1106201000	사과·뿌리 또는 껍질의 것(참깨의 것)	0.00	0	0.00	0
1106209000	사과·뿌리 또는 껍질의 것(기타)	18,102.61	5,976	17,304.22	5,874
1209991090	기타산림수종자	0.07	2	0.00	0
1211901700	사인	49.28	489	33.78	264
1211901910	용안육	78.19	375	117.00	652
1211901930	연자육	1,096.79	5,769	110.37	353
1211909010	사인(砂仁)	0.00	0	2.92	8
1211909090	기타	0.08	15	0.49	0
1301909000	락, 검, 기타	0.00	0	0.00	0
1302193000	생칠	0.05	0	0.06	0
1302199039	기타(당귀, 오미자, 작약, 천궁, 황기추출물 이외 기타)	11.88	91	2.14	7
1401101000	맹종죽	29.11	20	0.00	0
1401109000	기타죽	35.67	29	0.22	2
1401201000	등(조개거나 인발한 것)	0.46	3	0.01	0
1401209000	등(기타)	0.50	8	0.00	0
1401900000	기타	3.50	28	0.64	16
1404903090	기타식물잎	6.50	8	87.76	51

Ⅲ. FTA 관련 HSK별 현황 / 1. 타결·발효 국가

HSK	품 목 명	2019		2020	
		물량(톤, 천m³)	금액(천\$)	물량(톤, 천 m³)	금액(천\$)
1404909000	기타 식물성 생산품	20,894.41	4,045	28,113.97	4,637
2003901000	표고버섯(조제저장처리)	0.00	0	0.02	0
2005910000	죽 순(조제저장처리)	14.88	25	20.64	35
2006009020	죽 순(설탕저장처리)	0.00	0	0.00	0
2008191000	밤(조제저장처리)	1.62	21	0.74	7
2516110000	화강암(조상의 것 또는 거칠게 다듬은 것)	243.68	15	78.69	6
2516120000	화강암(직·정사각형 블록상 또는 슬랩상)	89.83	27	0.00	0
2517491000	현무암(입상·파편상·분상)	0.07	0	3.60	1
2517492000	화강암(입상·파편상·분상)	103.30	8	8.02	2
2517499000	기타(입상·파편상·분상)	147.60	11	0.15	1
3806101000	로 진	5,673.58	6,650	7,454.34	9,739
4401120000	활엽수류	0.00	0	172.85	26
4401210000	칩상 또는 삭편상(침엽수)	7,451.28	470	165.03	27
4401221000	펄프 제조용의 것	897,622.05	74,297	726,014.55	55,844
4401229000	칩상 또는 삭편상(활엽수)	5.94	1	16,685.45	1,554
4401310000	목재펠릿(땔나무)	1,941,460.36	221,474	1,912,404.95	201,249
4401390000	기타(땔나무)	216,082.91	28,046	282,737.20	37,174
4401400000	톱밥,목재의 웨이스트(waste)와 스크랩(scrap)	10,098.55	1,312	5,522.03	719
4402101000	성형목탄(대나무제)	0.00	0	0.00	0
4402901000	성형목탄	1,821.83	1,497	813.90	745
4402909000	기타목탄	26,274.05	30,698	29,253.49	33,357
4403129000	기타	0.04	9	0.00	0
4403259000	기타	0.01	7	0.00	0
4403930000	너도밤나무(파구스 종)의 것(모든 횡단면의 치수가 15 센티미터 이상인 것으로 한정)	0.05	12	0.00	0
4403980000	유칼립투스(유칼립투스 종)의 것	0.00	0	0.00	0
4403999000	기타	0.00	0	0.04	10
4404200000	활엽수류, 목재의막대(공구의자루등)	445.35	418	132.21	82
4405000000	목조와 목분	62,193.90	9,552	53,402.67	7,956
4407111000	적송	0.00	0	0.04	30
4407112000	라디에타소나무	0.14	164	0.00	0
4407119000	기타	0.08	69	0.00	0
4407195000	편백나무	0.04	61	0.04	56
4407270000	사팔리	0.60	379	0.29	197
4407292000	티크(열대산 제재목)	0.01	6	0.00	0
4407299000	기타(열대산 제재목)	53.53	27,397	61.38	32,186
4407910000	참나무류(제재목)	0.14	270	0.00	0
4407940000	체리나무(프루누스종)의 것	0.00	0	0.00	0
4407950000	물푸레나무(제재목)	0.04	55	0.03	40
4407960000	자작나무(베틀라 종)의 것	0.23	241	0.00	0
4407991040	호도나무(제재목)	0.00	0	0.01	20
4407999000	기타	4.10	905	3.15	656
4408109100	합판 제조용의 것	0.00	0	0.00	0
4408109990	기타(침엽수류 단판, 합판용 단판, 기타 목재)	0.26	362	0.03	59
4408399011	합판 제조용의 것(티크)	0.00	0	0.00	1
4408909150	합판 제조용의 것(황양·화리·철도목·자단·흑단· Hickory·물푸레나무 및 호도나무)	0.00	0	0.00	0
4408909160	무늬목	0.00	0	0.00	0
4408909910	합판 제조용	4.16	776	0.15	26
4408909990	기타	1.06	270	0.83	222

FTA 관련 통계 Section

HSK	품 목 명	2019		2020	
		물량(톤, 천m³)	금액(천\$)	물량(톤,천 m³)	금액(천\$)
4409109000	기타	493.20	804	70.78	164
4409222000	플로어링	53.69	81	102.51	152
4409229000	기타	298.08	264	259.82	223
4409292000	플로어링(Flooring)	54.55	35	0.00	0
4409299000	기타	1,807.20	1,910	2,251.93	2,410
4410112000	기타 목재의 것(멜라민종이피복)	0.00	0	0.00	0
4410119000	기타	0.00	0	0.00	0
4410199090	기타	0.30	56	0.15	27
4410900000	기타	0.00	1	0.00	0
4411121000	기계적 가공이나 표면을 피복하지 아니한 것(두께 5밀리 이하)	0.00	0	0.00	0
4411131000	기계적 가공이나 표면을 피복하지 아니한 것(두께가 5밀리미터 초과 9밀리미터 이하인 것)	7.56	3,250	11.21	4,751
4411139000	기타	0.00	3	1.76	1,219
4411141000	기계적 가공이나 표면을 피복하지 아니한 것(두께가 9밀리미터를 초과하는 것)	0.71	160	0.01	1
4411149090	기타	1.86	494	0.07	36
4411921000	섬유판(0.8g/cm²초과)	2.74	733	0.63	161
4411929010	마루판	0.00	2	0.00	0
4411929090	기타	0.01	3	0.00	0
4411939090	기타	0.00	0	0.00	8
4411949000	섬유판(기타)	0.00	0	0.00	0
4412101010	두께가 6밀리미터 미만인 것(대나무제의 것)	0.00	0	0.00	0
4412101020	두께가 6밀리미터 이상인 것	0.01	8	0.00	0
4412109090	기타	0.00	1	0.00	0
4412311000	열대산 합판(두께3.2mm미만)	0.14	48	0.26	105
4412312090	기타	0.00	0	0.00	0
4412313000	열대산 합판(4mm-6mm)	4.88	1,539	6.55	2,003
4412314019	기타	37.37	11,264	35.12	10,184
4412314029	기타	51.74	17,425	47.75	15,448
4412315010	적어도 한쪽 외면의 플라이(ply)가 이류의 국내주 제1호의 열대산 목재인 것	0.00	0	0.11	30
4412315090	기타	293.17	101,120	316.05	104,580
4412316090	기타	11.13	3,569	8.20	2,396
4412317010	적어도 한쪽 외면의 플라이(ply)가 이류의 국내주 제1호의 열대산 목재인 것	6.14	2,360	6.10	2,268
4412317090	기타	21.13	7,087	21.18	6,866
4412331000	두께가 3.2밀리미터 미만인 것	0.00	0	0.00	0
4412332000	두께가 3.2밀리미터 이상 4밀리미터 미만인 것	0.02	8	0.00	0
4412333000	두께가 4밀리미터 이상 6밀리미터 미만인 것	1.13	397	1.77	613
4412334010	두께가 6밀리미터 이상 8밀리미터 미만인 것	1.03	410	0.71	203
4412334020	두께가 8밀리미터 이상 10밀리미터 미만인 것	2.63	823	2.13	702
4412335000	두께가 10밀리미터 이상 12밀리미터 미만인 것	3.70	1,512	6.26	2,376
4412336000	두께가 12밀리미터 이상 15밀리미터 미만인 것	2.26	993	1.48	586
4412337000	두께가 15밀리미터 이상인 것	1.25	405	1.15	616
4412342000	두께가 3.2밀리미터 이상 4밀리미터 미만인 것	0.04	15	0.00	0
4412343000	두께가 4밀리미터 이상 6밀리미터 미만인 것	7.57	2,266	6.02	1,740
4412344010	두께가 6밀리미터 이상 8밀리미터 미만인 것	23.87	6,821	15.22	4,219
4412344020	두께가 8밀리미터 이상 10밀리미터 미만인 것	15.06	4,425	10.16	2,954
4412345000	두께가 10밀리미터 이상 12밀리미터 미만인 것	62.57	20,920	48.17	16,254
4412346000	두께가 12밀리미터 이상 15밀리미터 미만인 것	3.57	1,175	1.72	516

Ⅲ. FTA 관련 HSK별 현황 / 1. 타결·발효 국가

HSK	품 목 명	2019		2020	
		물량(톤, 천m³)	금액(천\$)	물량(톤, 천 m³)	금액(천\$)
4412347000	두께가 15밀리미터 이상인 것	6.04	1,872	5.29	1,535
4412391000	두께가 6밀리미터 미만인 것	0.55	245	0.25	79
4412399000	기타	50.49	15,820	60.38	18,014
4412941000	블록보드	0.00	0	0.00	0
4412942000	라민보드	0.00	0	0.04	9
4412943000	배튼보드	0.00	0	0.00	0
4412994100	합판	1.60	607	1.32	499
4412994919	기타	0.00	0	0.56	278
4412994991	각 플라이가 6밀리미터 이하인 시트(sheet)만으로 구성된 것으로서 전체 두께가 6밀리미터 이상인 것	2.10	772	9.27	2,932
4412994999	기타	0.03	12	0.11	38
4412995100	합판	7.06	3,033	5.69	2,346
4412995911	각 플라이가 6밀리미터 이하인 시트(sheet)만으로 구성된 것으로서 전체 두께가 6밀리미터 이상인 것	0.06	33	0.00	0
4412995919	기타	0.04	21	0.00	0
4412995991	각 플라이가 6밀리미터 이하인 시트(sheet)만으로 구성된 것으로서 전체 두께가 6밀리미터 이상인 것	19.92	6,277	14.21	4,451
4412995999	기타	0.00	0	0.00	0
4412996991	각 플라이가 6밀리미터 이하인 시트(sheet)만으로 구성된 것으로서 전체 두께가 6밀리미터 이상인 것	4.00	1,199	6.03	1,827
4412996999	기타	0.00	1	0.00	0
4412999100	합판	0.76	269	1.82	567
4412999919	기타	0.00	0	0.00	0
4412999991	각 플라이가 6밀리미터 이하인 시트(sheet)만으로 구성된 것으로서 전체 두께가 6밀리미터 이상인 것	2.67	866	2.86	911
4412999999	기타	0.44	154	0.06	20
4413000000	고밀도화 목재	9.36	14	0.01	0
4414000000	목재의 그림틀, 사진틀 등	117.78	221	58.03	251
4415100000	케이스, 상자 및 포장용기 등	495.65	556	1,414.30	1,033
4415200000	페렛, 박스페렛 등	3,563.90	1,067	4,601.80	1,457
4416000000	목재의 통 및 기타용기 등	1.28	1	26.11	34
4417000000	목재의 공구 등	631.93	579	711.84	793
4418100000	창문과 창문틀	2.20	1	0.50	0
4418200000	문, 문틀 및 문지방	2,556.17	2,690	2,302.64	3,250
4418749000	기타	0.00	0	93.38	134
4418751000	파케이패널(parquet panel)	9.80	25	0.00	0
4418791000	파아켓트패널	7.15	11	23.07	34
4418799000	파아켓트패널	681.92	984	902.32	1,283
4418910000	대나무로 만든 것	0.00	0	0.00	0
4418999000	기타	3,434.90	3,689	2,433.15	2,577
4419110000	빵도마, 도마 및 이와 유사한 판	4.04	12	7.88	23
4419120000	젓가락	320.12	439	264.83	341
4419190000	기타	4.90	41	8.35	72
4419901000	빵도마, 도마 및 이와 유사한 판	711.75	2,140	662.45	1,981
4419902000	대접(공기)	0.15	1	1.77	27
4419903000	젓가락	421.30	576	858.88	1,164
4419909000	기타	1,210.97	8,083	1,457.32	10,713
4420101000	목재의 조상	18.98	71	14.54	63
4420109000	목재의 기타 장식품	11.07	61	16.93	102
4420901000	기목 세공과 상감 세공한 목재	0.00	0	0.00	0
4420902020	신변장식용품 상자(철기제품)	0.01	13	0.11	16

FTA 관련 통계 Section

HSK	품 목 명	2019		2020	
		물량(톤, 천m³)	금액(천\$)	물량(톤, 천 m³)	금액(천\$)
4420902030	제94류에 해당하지 아니하는 기타 가구(칠기제품)	18.08	26	0.00	0
4420902090	기타(칠기제품)	431.21	1,560	264.90	1,060
4420909010	담배 및 신변장식용품상자	255.74	1,050	155.75	737
4420909020	제94류에 해당하지 아니하는 기타 가구	265.20	750	305.63	825
4420909090	기타	116.36	610	123.74	599
4421100000	옷걸이	904.18	1,857	826.60	1,633
4421915000	부채.핸드스크린.이들의 살과 자루	0.14	2	4.49	25
4421919000	기타	14.74	21	6.15	17
4421991000	스폴.콤팬.보빈.재봉상 릴과 이와 유사한 것	507.73	426	715.81	563
4421993000	이쑤시개	0.00	0	0.00	0
4421994000	포장용의 목재블록	944.49	278	2,274.05	2,487
4421995000	부채.핸드스크린.이들의 살과 자루	4.86	23	0.27	1
4421999000	기타	2,553.18	4,006	2,660.03	3,939
4601211000	매트류(대나무제)	1.08	5	1.14	5
4601212000	발(대나무제)	0.00	0	1.80	10
4601221000	매트류(등나무제)	0.13	3	0.84	19
4601929000	기타 조물제품(대나무제/기타)	0.34	3	0.43	5
4601930000	기타 조물제품(등나무제)	0.00	0	1.38	39
4602111000	바구니(대나무제의 것)	83.52	424	94.60	732
4602112000	쟁반, 접시, 기타주방용품 등(대나무 제품)	23.34	101	21.11	94
4602119000	기타(대나무 제품)	24.18	197	32.53	294
4602120000	등나무제의 것	98.69	932	140.53	1,757
4602199000	기타편조물류(기타 식물성재료의 농세공품, 지조세공품)	209.24	1,469	298.81	2,011
4707200000	주로 표백화학펄프로 된 기타의 지 또는 판지제의 것	150.22	16	117.80	13
4707300000	신문, 잡지 및 이와 유사한 인쇄물 등 주로 기계펄프로 만들어진 지 또는 판지의 것	833.66	27	0.00	0
4707900000	기타(선별하지 아니한 웨이스트와 스크랩을 포함한다)	7.14	1	3.64	0
4814901090	기타 갈포벽지	0.24	2	0.20	3
6801000000	포석·연석·판석[천연석제로 한정하며, 슬레이트(slate)는 제외한다]	196,392.54	23,914	198,783.45	21,213
6802100000	타일·큐브와이와유사한물품(사각형인지에 상관없으며 최대표면적이 한변이7센티미터미만인정사각형의면적이내로한정한다),인공적으로착색한알갱이·조각·가루	6,057.33	796	3,589.96	454
6802211000	대리석	316.76	228	501.65	247
6802230000	화강암(비석용 또는 건축용)	2,567.12	455	3,612.85	702
6802291000	석제품(기타석회질암석/비석용 또는 건축용 석재와 그 제품)	269.50	44	72.00	5
6802299000	기타석(비석용 또는 건축용)	17,781.85	2,844	27,314.37	3,588
6802911000	대리석	1,223.71	277	3,302.02	698
6802920000	그밖의석회질암석	4,904.60	554	7,878.38	767
6802930000	화강암(기타)	15,691.12	2,825	14,728.06	3,112
6802990000	기타석(기타)	21,840.80	3,807	22,445.40	3,423
6803009000	기타(가공 슬레이트 제품)	350.72	57	239.50	33
6804100000	밀스톤(millstone)과그라인드스톤(grindstone)[밀링(milling)용·그라인딩(grinding)용·펄핑(pulping)용으로한정한다]	0.00	0	0.01	0
6804220000	그밖의연마재료로만든것(응결된것으로한정한다)이나도자제의것	0.13	3	0.14	4
6804300000	수지석(手砥石)	19.62	86	12.29	88
6815990000	기타 석제품	148.82	45	107.47	24
9406100000	나무로 만든 것	3.30	6	0.00	0

Ⅲ. FTA 관련 HSK별 현황 / 1. 타결·발효 국가

15) 콜롬비아

■ 수출

HSK	품 목 명	2019		2020	
		물량(톤, 천m³)	금액(천\$)	물량(톤, 천m³)	금액(천\$)
	합 계	103.03	205	15.53	128
1302120000	감초로 만든것	0.01	46	0.00	4
4410199090	기타	0.00	0	0.00	0
4415100000	케이스, 상자 및 포장용기 등	0.03	5	0.07	5
4415200000	페렛, 박스페렛 등	0.42	0	1.08	1
4419190000	기타	0.00	0	0.02	1
4419903000	젓가락	0.00	0	0.05	1
4419909000	기타	0.92	19	0.00	0
4420902090	기타(철기계품)	0.02	0	0.00	0
4421999000	기타	0.07	1	0.00	0
4504100000	블록, 판, 스위트 등(응집코르크와 제품)	0.75	6	0.00	0
4707100000	표백하지 아니한 크라프트지 또는 판지나 파형지 또는 판지제의 것	95.32	29	0.00	0
6804100000	밀스톤(millstone)과그라인드스톤(grindstone)[밀링(milling)용·그라인딩(grinding)용·펄핑(pulping)용으로 한정한다]	0.12	15	0.00	0
6804220000	그밖의연마재료로만든것(응결된것으로한정한다)이나도 자제의것	0.17	9	0.13	4
6804300000	수지석(手砥石)	0.00	0	0.00	0
6814100000	판·시트(sheet)·스트립(strip)(응결시키거나재생한운모의 것으로한정하며지지물에부착한것인지에상관없다)	0.00	0	0.08	3
6815990000	기타 석제품	5.20	76	14.10	109

FTA 관련 통계 Section

■ 수입

HSK	품 목 명	2019		2020	
		물량(톤, 천m³)	금액(천\$)	물량(톤, 천m³)	금액(천\$)
	합 계	17.33	198	46.28	547
0602109000	기타(뿌리없는 삽수·접수)	0.19	7	0.09	3
0604209000	식물의 잎, 가지와 그 밖의 부분, 풀, 이끼, 지의(기타)	15.72	124	20.17	309
0604909000	식물의 잎, 가지와 그 밖의 부분, 풀, 이끼, 지의(기타)	1.25	13	0.02	2
0811909000	냉동 과일, 냉동 견과류(기타)	0.01	0	5.53	26
4403499000	기타	0.03	12	0.29	106
4403999000	기타	0.05	35	0.14	57
4409229000	기타	0.00	0	19.71	33
4419909000	기타	0.06	2	0.22	5
4420101000	목재의 조상	0.00	0	0.00	0
4420109000	목재의 기타 장식품	0.01	1	0.08	2
4420902010	담배상자(철기제품)	0.00	0	0.00	0
4420902030	제94류에 해당하지 아니하는 기타 가구(철기제품)	0.00	0	0.00	0
4420902090	기타(철기제품)	0.00	0	0.02	0
4421100000	옷걸이	0.00	0	0.00	0
4602199000	기타편조물류(기타 식물성재료의 농세공품, 지조세공품)	0.01	4	0.01	4

Ⅲ. FTA 관련 HSK별 현황 / 1. 타결·발효 국가

16) 중미

■ 수출

HSK	품 목 명	2019		2020	
		물량(톤, 천m³)	금액(천\$)	물량(톤, 천m³)	금액(천\$)
	합 계	4,696.66	1,076	3,441.33	832
4411121000	기계적 가공과 표면 피복을 모두 하지 않은 것(두께가 5밀리미터 이하인 것) (MDF)	0.00	0	0.01	5
4411131000	기계적 가공과 표면 피복을 모두 하지 않은 것(두께가 5밀리미터 초과 9밀리미터 이하인 것) (MDF)	0.00	0	0.01	5
4411141000	기계적 가공과 표면 피복을 모두 하지 않은 것(두께가 9밀리미터를 초과하는 것) (MDF)	0.00	0	0.01	4
4412101020	두께가 6밀리미터 이상인 것(대나무로 만든 것) (합관)	0.00	1	0.00	0
4412999999	기타(기타)	0.01	10	0.00	4
4415200000	팠릿·박스팠릿·그 밖의 깔판류, 나무로 만든 팠릿칼러	0.23	1	0.00	0
4419120000	젓가락(대나무로 만든 것)	0.00	0	0.12	3
4419909000	기타(기타)	0.00	0	0.00	0
4421994000	포장용의 목재블록(기타)	0.06	4	0.02	1
4707200000	주로 표백화칼필프로 된 그 밖의 종이나 판지(전체를 착색하지 않은 것으로 한정한다)	0.00	0	67.21	7
4707900000	기타[선별하지 않은 웨이스트와 스크랩을 포함한다]	4,682.07	953	3,359.04	697
6804100000	밀스톤(millstone)과 그라인드스톤(grindstone)[밀링(milling)용·그라인딩(grinding)용·펄핑(pulping)용으로 한정한다]	6.18	35	7.94	40
6804220000	그 밖의 연마재료로 만든 것(응결된 것으로 한정한다) 이나도자계의 것	0.07	1	0.09	2
6804300000	수지석(手砥石)	0.26	2	0.64	5
6814100000	판·시트(sheet)·스트립(strip)(응결시키거나 재생한 운모의 것으로 한정하며 지지물에 부착한 것인지에 상관없다)	0.00	0	0.00	0
6815990000	기타	7.78	69	6.24	59

FTA 관련 통계 Section

■ 수입

HSK	품목명	2019		2020	
		물량(톤, 천m³)	금액(천\$)	물량(톤, 천m³)	금액(천\$)
	합 계	5,708.96	2,436	2,759.50	1,836
0602109000	기타(뿌리가 없는 꺾꽂이용 가지와 접붙임용 가지)	353.87	315	326.03	332
0602902099	기타 (기타 산림수)	11.79	91	11.99	90
0602909090	기타(그 밖의 살아 있는 식물·꺾꽂이용 가지·접붙임용 가지, 버섯의 종균)	167.49	379	177.42	342
0712909000	채소류의 혼합물(건조)	0.01	0	0.02	0
0811909000	기타(냉동 과일과 냉동 견과류)	134.69	254	183.68	365
1209991090	기타(산림수의 종자)	0.01	0	0.00	0
4401390000	기타(톱밥, 목재의 웨이스트와 스크랩)	0.06	2	0.04	1
4403991050	호두나무 (원목)	0.02	11	0.00	0
4403999000	기타 (원목)	0.09	207	0.03	72
4407299000	기타 (열대산의 목재의 것)	0.03	69	0.36	213
4420101000	작은 조각상	0.00	0	0.11	0
4420909090	기타(기타)	0.02	2	0.00	0
4421100000	옷걸이	0.00	0	0.01	0
4707100000	표백하지 않은 크라프트지·판지나 물결 모양의 종이·판지로 만든 것	4,862.48	1,055	1,354.24	248
4707200000	주로 표백화학펄프로 된 그 밖의 종이나 판지(전체를 착색하지 않은 것으로 한정한다)	139.57	37	297.21	73
4707900000	기타[선별하지 않은 웨이스트와 스크랩을 포함한다]	38.83	14	408.36	100

Ⅲ. FTA 관련 HSK별 현황 / 1. 타결·발효 국가

17) 영국

▣ 수출

HSK	품 목 명	2019		2020	
		물량(톤, 천m³)	금액(천\$)	물량(톤, 천m³)	금액(천\$)
	합 계	519.28	1,342	1,634.12	2,204
0604909000	식물의 잎, 가지와 그 밖의 부분, 풀, 이끼, 지의(기타)	0.00	2	0.00	7
0710805000	고사리(냉동)	0.22	2	0.54	3
0710808010	취(참취,개미취,곰취,미역취)	0.03	0	0.06	0
0712320000	목이버섯(아우리쿨라리아종, 건조)	0.00	0	0.06	2
0712391020	표고버섯(건조)	0.01	1	0.02	1
0712902010	고사리(건조)	0.06	5	0.07	5
0712902096	취(참취,개미취,곰취,미역취)	0.04	1	0.10	3
0712902097	고려영경취(곤드레)	0.02	1	0.04	2
0712909000	채소류의 혼합물(건조)	0.32	5	0.41	6
0802110000	아몬드(미탈각)	0.00	0	0.00	0
0802120000	아몬드(탈각)	0.00	0	0.00	0
0810709000	감(기타)	1.25	3	1.30	4
0811909000	냉동 과일, 냉동 견과류(기타)	0.01	0	0.00	0
0813401000	감(건조)	1.49	19	0.10	1
0813402000	대추(건조)	0.16	4	0.38	7
1106209000	사과.뿌리 또는 껍질의 것(기타)	0.00	0	0.10	1
1211201311	본삼	0.00	8	0.00	0
1211201319	기타	0.00	0	0.00	0
1211901950	초피	0.00	0	0.01	0
1211901960	도라지	0.05	1	0.08	2
1211909090	기타	0.01	1	1.07	103
1302199032	오미자 추출물	0.00	0	0.00	0
2005994000	고려영경취(곤드레)	0.08	0	0.00	0
2008191000	밤(조제저장처리)	0.13	1	0.35	3
2106909060	도토리분	0.00	0	0.04	0
4402109000	기타(대나무제)	0.00	0	0.04	0
4409299000	기타	0.01	0	0.00	0
4411121000	기계적 가공이나 표면을 피복하지 아니한 것(두께 5밀리 이하)	0.01	8	0.03	18
4411131000	기계적 가공이나 표면을 피복하지 아니한 것(두께가 5밀리 미터 초과 9밀리미터 이하인 것)	0.01	6	0.03	16
4411141000	기계적 가공이나 표면을 피복하지 아니한 것(두께가 9밀리 미터를 초과하는 것)	0.14	79	0.14	84
4412101010	두께가 6밀리미터 미만인 것(대나무제의 것)	0.00	0	0.00	0
4412109090	기타	0.00	0	0.00	0
4412331000	두께가 3.2밀리미터 미만인 것	0.00	0	0.00	4
4412332000	두께가 3.2밀리미터 이상 4밀리미터 미만인 것	0.00	0	0.00	0

FTA 관련 통계 Section

HSK	품 목 명	2019		2020	
		물량(톤, 천m³)	금액(천\$)	물량(톤, 천m³)	금액(천\$)
4412337000	두께가 15밀리미터 이상인 것	0.00	0	0.00	22
4414000000	목재의 그림틀, 사진틀 등	0.09	0	0.10	74
4415100000	케이스, 상자 및 포장용기 등	210.61	237	1,327.75	1,011
4415200000	페렛, 박스페렛 등	253.18	31	247.52	0
4417000000	목재의 공구 등	0.00	0	0.00	0
4418200000	문, 문틀 및 문지방	0.04	0	0.00	0
4418999000	기타	0.01	0	0.00	0
4419120000	젓가락	1.26	3	0.25	1
4419190000	기타	0.00	0	0.06	0
4419901000	빵도마, 도마 및 이와 유사한 판	0.00	0	0.37	2
4419903000	젓가락	1.42	5	0.52	2
4419909000	기타	0.79	18	0.68	22
4420109000	목재의 기타 장식품	0.02	4	0.00	0
4420902030	제94류에 해당하지 아니하는 기타 가구(철기제품)	0.22	4	0.00	0
4420909010	담배 및 신변장식용품상자	0.00	0	0.00	0
4420909090	기타	0.17	1	0.03	1
4421100000	옷걸이	0.36	2	0.04	1
4421919000	기타	0.05	1	0.05	0
4421993000	이쭝시개	0.04	0	0.08	1
4421999000	기타	2.80	8	3.31	15
4501100000	천연코르크(조상, 가공품)	2.13	24	1.20	16
4502000000	천연코르크(반제품)	0.00	0	0.02	1
4602111000	바구니(대나무제의 것)	0.01	3	0.00	0
4602119000	기타(대나무 제품)	0.00	1	0.00	1
4602120000	등나무제의 것	0.00	0	0.00	0
4707300000	신문, 잡지 및 이와 유사한 인쇄물 등 주로 기계펄프로 만들어진 지 또는 판지의 것	0.01	1	0.00	0
4814901010	갈포섬유제의 것	0.15	2	0.36	4
4814901090	기타 갈포벽지	13.39	368	30.76	510
6802211000	대리석	0.09	0	0.00	0
6802990000	기타석(기타)	0.00	0	0.09	2
6804100000	밀스톤(millstone)과 그라인드스톤(grindstone)[밀링(milling)용·그라인딩(grinding)용·펄핑(pulping)용으로 한정한다]	2.35	34	0.98	6
6804220000	그밖의연마재료로만든것(응결된것으로 한정한다)이나도자제의것	0.01	1	0.13	1
6804300000	수지석(手砥石)	0.02	1	0.01	0
6814100000	판·시트(sheet)·스트립(strip)(응결시키거나재생한운모의 것으로 한정하며 지지물에 부착한것인지에 상관없다)	23.51	388	11.82	187
6815990000	기타 석제품	2.42	58	3.02	49
9406100000	나무로 만든 것	0.08	1	0.00	0

Ⅲ. FTA 관련 HSK별 현황 / 1. 타결·발효 국가

■ 수입

HSK	품 목 명	2019		2020	
		물량(톤, 천m³)	금액(천\$)	물량(톤, 천m³)	금액(천\$)
	합 계	8,257.58	1,689	937.96	1,287
0602109000	기타(뿌리없는 삼수·접수)	0.00	0	0.01	5
0602209000	수목과 관목(기타)	0.00	0	0.00	0
0602902099	기타 산림수(기타)	0.00	0	0.00	0
0602909090	수목과 관목(기타)	0.04	12	0.02	5
0604209000	식물의 잎, 가지와 그 밖의 부분, 풀, 이끼, 지의(기타)	0.00	0	0.01	0
0604909000	식물의 잎, 가지와 그 밖의 부분, 풀, 이끼, 지의(기타)	0.02	1	0.00	0
0710900000	채소류의 혼합물(냉동)	0.00	0	0.00	0
0711905010	고사리(일시저장처리)	0.00	0	0.00	0
0712909000	채소류의 혼합물(건조)	0.00	0	0.00	0
0802120000	아몬드(탈각)	0.00	0	0.00	0
0802320000	호두(탈각)	0.00	0	0.00	0
0802510000	피스타치오	0.00	0	0.00	0
0802520000	탈각한 것(피스타치오)	0.00	0	0.00	0
0802620000	껍테기를 벗긴 것(마카다미아 너트)	0.00	0	0.00	0
0802909000	기타견과류	0.00	0	0.00	0
0813402000	대추(건조)	0.00	0	0.00	0
0813500000	건조 견과류, 건조 과실의 혼합물	0.00	0	0.00	0
1106209000	사과·뿌리 또는 껍질의 것(기타)	0.00	0	0.00	0
1209991010	참나무종자	0.00	0	0.00	0
1209991090	기타산림수종자	0.00	0	0.00	0
1211901600	감초	0.00	0	0.00	0
1211901940	박하	0.03	2	0.27	8
1211909090	기타	0.21	11	0.06	5
1301909000	락, 검, 기타	0.03	5	0.11	10
1401900000	기타	0.00	0	0.00	0
1404902090	기타(수피)	0.00	0	0.00	0
1404904000	충전용 식물성재료(케이폭, 식물성헤어 등)	0.94	3	0.30	2
1404906090	기타 염색·유연용 식물성원료	0.00	0	0.00	0
1404909000	기타 식물성 생산품	0.00	0	0.00	0
1704901000	감초 추출물	0.00	0	0.00	0
2003903000	송로(조제저장처리)	0.04	6	0.02	3
2514009000	슬레이트(기타)	0.01	0	0.00	0
2516110000	화강암(조상의 것 또는 거칠게 다듬은 것)	0.00	0	7.50	2
2516209000	사암(직·정사각형 블록상 또는 슬랩상)	7.50	35	0.00	0
2517492000	화강암(입상·파편상·분상)	0.00	0	0.00	0
2517499000	기타(입상·파편상·분상)	0.00	0	0.00	0
4401210000	칩상 또는 삭편상(침엽수)	0.16	3	0.22	4
4401229000	칩상 또는 삭편상(활엽수)	0.01	0	0.00	0
4401310000	목재펠릿(땃나무)	0.00	0	0.02	0
4401390000	기타(땃나무)	0.94	1	38.43	17
4401400000	톱밥,목재의 웨이스트(waste)와 스크랩(scrap)	0.01	0	0.00	0
4402109000	기타(대나무제)	0.01	0	0.00	0
4402901000	성형목단	0.01	0	0.01	0
4402909000	기타목단	0.27	3	0.22	2
4407291000	케루잉, 라민, 카폴, 종풍, 멜바우, 제루통 및 캠퍼스 (열대산 제재목)	0.00	0	0.00	0
4407299000	기타(열대산 제재목)	0.00	0	0.00	0

FTA 관련 통계 Section

HSK	품 목 명	2019		2020	
		물량(톤, 천m³)	금액(천\$)	물량(톤, 천m³)	금액(천\$)
4408109990	기타(침엽수류 단판, 합판용 단판, 기타 목재)	0.00	0	0.00	0
4408909195	참나무	0.00	0	0.00	0
4408909990	기타	0.00	2	0.00	0
4410119000	기타	0.00	0	0.00	0
4410121000	배향성이 있는 스트랜드보드 및 웨이퍼보드(미가공)	0.00	0	0.00	0
4410129000	배향성이 있는 스트랜드보드 및 웨이퍼보드(기타)	0.00	0	0.00	0
4410199090	기타	0.00	0	0.00	0
4410900000	기타	0.00	0	0.00	0
4411149010	마루판	0.00	0	0.00	14
4411149090	기타	0.00	5	0.00	2
4411929090	기타	0.00	0	0.00	0
4411939010	마루판	0.00	1	0.00	0
4411939090	기타	0.00	1	0.00	0
4412336000	두께가 12밀리미터 이상 15밀리미터 미만인 것	0.00	9	0.00	0
4412399000	기타	0.00	0	0.00	0
4412994100	합판	0.00	0	0.00	0
4412995919	기타	0.00	0	0.00	0
4412999100	합판	0.00	0	0.00	2
4412999999	기타	0.00	0	0.00	0
4413000000	고밀도화 목재	0.08	3	0.38	6
4414000000	목재의 그림틀, 사진틀 등	5.31	50	2.15	46
4415100000	케이스, 상자 및 포장용기 등	0.05	0	0.15	4
4415200000	페렛, 박스페렛 등	75.69	127	177.96	307
4416000000	목재의 통 및 기타용기 등	3.98	0	0.00	0
4417000000	목재의 공구 등	0.59	32	0.47	22
4418100000	창문과 창문틀	1.01	9	0.24	3
4418200000	문, 문틀 및 문지방	1.09	6	0.23	8
4418759000	기타	0.00	0	0.01	1
4418999000	기타	0.00	0	0.00	0
4419110000	빵도마, 도마 및 이와 유사한 판	0.00	0	0.02	1
4419120000	젓가락	0.00	1	0.00	0
4419190000	기타	0.00	0	0.26	8
4419901000	빵도마, 도마 및 이와 유사한 판	0.04	1	0.03	1
4419902000	대접(공기)	0.00	0	0.00	0
4419903000	젓가락	0.01	0	0.00	0
4419909000	기타	0.65	29	1.24	69
4420101000	목재의 조상	6.57	41	0.71	21
4420109000	목재의 기타 장식품	0.42	4	0.02	2
4420901000	기목 세공과 상감 세공한 목재	5.40	18	0.73	10
4420902020	신변장식용품 상자(철기제품)	0.01	0	0.01	1
4420902030	제94류에 해당하지 아니하는 기타 가구(철기제품)	0.49	4	0.28	3
4420902090	기타(철기제품)	0.36	15	0.54	15
4420909010	담배 및 신변장식용품상자	0.02	2	0.00	0
4420909020	제94류에 해당하지 아니하는 기타 가구	6.14	62	5.28	53
4420909090	기타	0.26	1	0.01	1
4421100000	옷걸이	0.94	16	0.44	5
4421911000	스플.콤포.보빈.재봉사 릴과 이와 유사한 것	0.00	0	0.00	0
4421912000	성냥개비의 나무, 신발용의 나무 썩(peg)과 못	0.00	0	0.00	0
4421914000	포장용의 목재블록	0.00	0	0.00	0

Ⅲ. FTA 관련 HSK별 현황 / 1. 타결·발효 국가

HSK	품 목 명	2019		2020	
		물량(톤, 천m³)	금액(천\$)	물량(톤, 천m³)	금액(천\$)
4421915000	부채.헨드스크린.이들의 살과 자루	0.01	4	0.00	0
4421919000	기타	0.00	0	0.00	0
4421991000	스플.콥.보빈.재봉상 털과 이와 유사한 것	0.07	1	0.00	0
4421992000	성냥개비의 나무, 신발용의 나무 꺾(peg)과 못	0.00	0	0.00	0
4421993000	이쑤시개	0.00	0	0.00	0
4421994000	포장용의 목재블록	0.02	1	0.00	1
4421995000	부채.헨드스크린.이들의 살과 자루	0.02	5	0.00	1
4421999000	기타	0.19	6	0.37	12
4501900000	기타(조상, 가공품)	0.00	0	0.00	0
4503100000	마 개	0.00	0	0.01	0
4503900000	기타(천연코르크 제품)	0.00	0	0.01	0
4504100000	블록, 판, 슈트 등(응집코르크와 제품)	0.06	2	0.00	0
4504900000	기타(응집코르크와 제품)	0.00	0	0.00	0
4601211000	매트류(대나무제)	0.00	0	0.00	0
4601212000	발(대나무제)	0.00	0	0.00	0
4602111000	바구니(대나무제의 것)	0.03	2	0.05	3
4602112000	쟁반, 접시, 기타주방용품 등(대나무 제품)	0.11	2	0.03	1
4602119000	기타(대나무 제품)	0.02	0	0.01	1
4602120000	등나무제의 것	0.05	3	0.02	1
4602199000	기타편조물류(기타 식물성재료의 농세공품, 지조세공품)	0.12	2	0.00	4
4703212000	표백한 것	1.00	12	0.00	0
4707100000	표백하지 아니한 크라프트지 또는 판지나 파형지 또는 판지제의 것	95.58	8	189.04	35
4707200000	주로 표백화필프로 된 기타의 지 또는 판지제의 것	0.00	0	0.00	0
4707300000	신문, 잡지 및 이와 유사한 인쇄물 등 주로 기계필프로 만들어진 지 또는 판지의 것	322.62	26	472.35	49
4707900000	기타(선별하지 아니한 웨이스트와 스크랩을 포함한다)	7,660.84	575	0.00	0
4814901010	갈포섬유제의 것	0.02	2	0.02	2
4814901090	기타 갈포벽지	0.73	30	0.70	31
6802100000	타일·큐브와이와유사한물품(사각형인지에상관없으며 최대표면적이한변이7센티미터미만인정사각형의면적이내로한정한다),인공적으로작색한알갱이·조각·가루	0.02	1	0.14	0
6802211000	대리석	0.00	1	0.00	0
6802291000	석제품(기타석회질암석/비석용 또는 건축용 석재와 그 제품)	0.00	0	0.00	0
6802299000	기타석(비석용 또는 건축용)	0.04	0	0.06	1
6802911000	대리석	0.00	0	0.22	9
6802930000	화강암(기타)	0.00	0	0.00	0
6802990000	기타석(기타)	28.67	40	2.74	24
6803009000	기타(가공 슬레이트 제품)	0.65	8	0.15	3
6804100000	밀스톤(millstone)과그라인드스톤(grindstone)[밀링(milling)용·그라인딩(grinding)용·펄핑(pulping)용으로한정한다]	0.01	1	0.14	4
6804220000	그밖의연마재료로만든것(응결된것으로한정한다)이나도자제의것	18.22	289	17.76	307
6804300000	수지석(手砥石)	0.07	2	0.05	1
6814100000	판·시트(sheet)·스트립(strip)(응결시키거나재생한운모의 것으로한정하며지지물에부착한것인지에상관없다)	3.68	42	2.81	30
6815990000	기타 석제품	5.39	100	12.92	94

18) 이스라엘

■ 수출

HSK	품 목 명	2019		2020	
		물량(톤, 천m³)	금액(천\$)	물량(톤, 천m³)	금액(천\$)
	합 계	0.62	49	1.12	84
1211909090	기타	0.02	2	0.06	2
4411121000	기계적 가공이나 표면을 피복하지 아니한 것(두께가 5밀리 이하)	0.02	15	0.02	16
4411131000	기계적 가공이나 표면을 피복하지 아니한 것(두께가 5밀리 미터 초과 9밀리미터 이하인 것)	0.00	0	0.02	14
4415100000	케이스, 상자 및 포장용기 등	0.00	0	0.07	4
4415200000	페렛, 박스페렛 등	0.00	1	0.00	0
4419902000	대접(공기)	0.00	0	0.00	0
4420909090	기타	0.00	0	0.00	0
4421100000	옷걸이	0.00	0	0.00	0
4707300000	신문, 잡지 및 이와 유사한 인쇄물 등 주로 기계펄프로 만들어진 지 또는 판지의 것	0.00	0	0.00	0
4814901090	기타 갈포벽지	0.06	2	0.04	1
6804100000	밀스톤(millstone)과그라인드스톤(grindstone)[밀링(milling)용·그라인딩(grinding)용·펄핑(pulping)용으로 한정한다]	0.05	3	0.14	4
6804220000	그밖의연마재료로만든것(응결된것으로 한정한다)이나도자제의 것	0.40	20	0.53	22
6804300000	수지석(手砥石)	0.00	3	0.00	0
6814100000	판·시트(sheet)·스트립(strip)(응결시키거나재생한운모의 것으로 한정하며 지물에 부착한 것 인지에 상관없다)	0.00	0	0.00	0
6815990000	기타 석제품	0.07	3	0.24	20

Ⅲ. FTA 관련 HSK별 현황 / 1. 타결·발효 국가

▣ 수입

HSK	품 목 명	2019		2020	
		물량(톤, 천m³)	금액(천\$)	물량(톤, 천m³)	금액(천\$)
	합 계	1,481.93	736	465.95	546
0602109000	기타(뿌리없는 삼수·접수)	0.03	6	0.02	7
0602902099	기타 산림수(기타)	0.01	10	0.00	0
0602909090	수목과 관목(기타)	0.01	1	0.00	0
0604209000	식물의 잎, 가지와 그 밖의 부분, 풀, 이끼, 지의(기타)	9.75	136	7.97	100
0604909000	식물의 잎, 가지와 그 밖의 부분, 풀, 이끼, 지의(기타)	0.01	0	0.00	0
0712902097	고려영경퀴(곤드레)	0.00	0	0.00	0
0802110000	아몬드(미탈각)	0.00	0	0.15	3
0802120000	아몬드(탈각)	1.50	29	4.51	95
0802520000	탈각한 것(피스타치오)	0.00	0	0.00	0
0813500000	건조 견과류, 건조 과실의 혼합물	0.00	0	0.00	0
1211901940	박하	0.00	0	0.00	0
1211909090	기타	0.00	0	0.00	0
4408106000	적층목제품을 평삭한 베니어용 등(침엽수류 단판 등)	0.00	0	0.00	1
4408909199	기타	0.00	2	0.00	1
4412311000	열대산 합판(두께3.2mm미만)	0.00	0	0.00	0
4413000000	고밀도화 목재	0.00	0	0.00	0
4414000000	목재의 그림틀, 사진틀 등	0.00	0	0.00	0
4415100000	케이스, 상자 및 포장용기 등	8.17	63	2.04	51
4415200000	페렛, 박스페렛 등	0.00	0	0.22	1
4419909000	기타	0.28	9	0.00	0
4420101000	목재의 조상	0.09	3	0.04	2
4420109000	목재의 기타 장식품	0.04	5	0.00	0
4420901000	기목 세공과 상감 세공한 목재	0.00	0	0.00	0
4421999000	기타	0.60	3	0.83	7
4504100000	블록, 판, 쉬트 등(응집코르크와 제품)	0.00	0	0.00	2
4602120000	등나무제의 것	0.01	0	0.16	0
4707100000	표백하지 아니한 크라프트지 또는 판지나 파형지 또는 판지제의 것	0.00	0	91.70	15
4707200000	주로 표백화확필프로 된 기타의 지 또는 판지제의 것	1,012.22	241	0.00	0
4707300000	신문, 잡지 및 이와 유사한 인쇄물 등 주로 기계필프로 만들어진 지 또는 판지의 것	0.00	0	306.16	46
4707900000	기타(선별하지 아니한 웨이스트와 스크랩을 포함한다)	421.32	80	24.04	5
6802211000	대리석	0.01	0	0.00	0
6802911000	대리석	0.00	0	0.34	6
6802920000	그밖의석회질암석	0.00	0	0.05	0
6802930000	화강암(기타)	17.00	6	0.00	0
6802990000	기타석(기타)	0.72	16	21.43	99
6804220000	그밖의연마재료로만든것(응결된것으로 한정한다)이나도자제의 것	9.83	120	6.06	82
6804300000	수지석(手砥石)	0.01	0	0.00	0
6815990000	기타 석제품	0.32	9	0.23	22

19) 인도네시아

■ 수출

HSK	품 목 명	2019		2020	
		수량(톤, 천m ³)	금액(천\$)	수량(톤, 천m ³)	금액(천\$)
	합 계	28,389.79	9,961	132,919.05	22,587
0505100000	새털(솜털 및 충전재용 깃털)	12.00	726	5.88	218
0709592000	표고버섯(신선/냉장)	0.15	2	0.30	4
0802410000	밤(미탈각)	0.50	4	0.00	0
0810903000	대추(신선)	0.42	9	0.00	0
0813401000	감(건조)	0.12	2	0.20	4
1209991090	기타산림수종자	0.07	0	0.00	0
1211201311	본삼	0.10	58	0.08	14
1211201319	기타	0.01	3	0.00	0
1301909000	락, 검, 기타	9.18	31	0.00	0
1302120000	감초로 만든것	0.02	27	0.01	21
1302199039	기타(당귀, 오미자, 작약, 천궁, 황기추출물 이외 기타)	0.06	1	0.56	8
1404909000	기타 식물성 생산품	2.41	37	1.18	18
2008191000	밤(조제저장처리)	0.00	0	0.00	0
2516120000	화강암(직·정사각형 블록상 또는 슬랩상)	0.00	0	111.24	17
2516909000	기타 석비용 또는 건축용의 암석(기타)	0.00	0	0.02	0
2517499000	기타(일상·파편상·분상)	1.80	2	56.42	23
4402109000	기타(대나무제)	0.00	0	0.00	0
4402909000	기타목탄	0.02	0	0.00	0
4403121000	열대산 목재	0.00	0	0.00	20
4407121000	전나무(아비에스 종)	0.00	0	0.00	5
4407122000	가문비나무(피세아 종)	0.15	78	0.15	83
4407199000	기타	0.03	10	0.00	0
4407299000	기타(열대산 제재목)	0.04	114	0.08	154
4407930000	단풍나무(제재목)	0.37	655	0.47	937
4407950000	물푸레나무(제재목)	0.02	44	0.04	122
4407991040	호도나무(제재목)	0.13	386	0.27	656
4407993060	피나무(제재목)	0.02	22	0.02	31
4407999000	기타	0.03	62	0.15	227
4408109910	삼나무(침엽수류 단판, 합판용 단판, 기타 목재)	0.00	2	0.00	10
4408109960	가문비나무(침엽수류 단판, 합판용 단판, 기타 목재)	0.02	107	0.28	1,039

Ⅲ. FTA 관련 HSK별 현황 / 1. 타결·발효 국가

HSK	품 목 명	2019		2020	
		물량(톤, 천m³)	금액(천\$)	물량(톤, 천m³)	금액(천\$)
4408109990	기타(침엽수류 단판, 합판용 단판, 기타 목재)	0.21	559	0.00	0
4408399032	무늬목	0.01	19	0.00	0
4408399039	시뵤, 오우메, 오배제, 아까쭈다푸리케, 사벨리(열대산 목재의 단판 등)	0.00	8	0.02	63
4408399059	마호가니(열대산 목재의 단판 등)	0.01	37	0.01	58
4408399099	기타(열대산 목재의 단판 등)	0.00	0	0.00	6
4408909160	무늬목	0.01	30	0.00	12
4408909380	무늬목	0.01	201	0.01	192
4408909392	포플러(단판 등)	0.00	1	0.00	0
4408909393	단풍나무(단판 등)	0.01	28	0.00	1
4408909920	무늬목	0.00	0	0.00	5
4408909990	기타	0.03	188	0.01	97
4409109000	기타	1.91	5	0.07	6
4409299000	기타	0.13	3	0.00	0
4410113000	기타 목재의 것(플라스틱라미네이트피복)	0.05	44	0.00	0
4410199030	장식용 플라스틱라미네이트로 표면을 피복한 것	0.01	15	0.00	0
4410900000	기타	0.00	19	0.00	4
4411149090	기타	0.01	2	0.02	26
4412311000	열대산 합판(두께3.2mm미만)	0.00	1	0.00	0
4412317090	기타	0.16	88	0.00	0
4412331000	두께가 3.2밀리미터 미만인 것	0.00	0	0.00	4
4412333000	두께가 4밀리미터 이상 6밀리미터 미만인 것	0.00	0	0.00	1
4412336000	두께가 12밀리미터 이상 15밀리미터 미만인 것	0.00	1	0.00	0
4412337000	두께가 15밀리미터 이상인 것	0.06	89	0.02	31
4412341000	두께가 3.2밀리미터 미만인 것	0.00	0	0.00	18
4412999100	합판	0.00	0	0.01	9
4412999999	기타	0.00	1	0.00	1
4413000000	고밀도화 목재	0.00	0	0.34	8
4414000000	목재의 그림틀, 사진틀 등	0.05	3	0.24	4
4415100000	케이스, 상자 및 포장용기 등	0.16	23	1.35	1
4415200000	페렛, 박스페렛 등	858.67	343	882.87	375
4418100000	창문과 창문틀	25.00	83	0.00	0
4418200000	문, 문틀 및 문지방	0.40	1	0.02	0
4418751000	파케이패널(parquet panel)	7.29	20	0.00	0

FTA 관련 통계 Section

HSK	품 목 명	2019		2020	
		물량(톤, 천m³)	금액(천\$)	물량(톤, 천m³)	금액(천\$)
4419901000	빵도마, 도마 및 이와 유사한 판	2.71	8	0.00	0
4419909000	기타	1.94	9	0.07	1
4420109000	목재의 기타 장식품	0.00	0	0.04	0
4420902090	기타(칠기제품)	0.00	0	0.01	1
4420909090	기타	0.00	0	0.08	1
4421100000	옷걸이	0.17	5	0.40	12
4421919000	기타	1.31	8	1.80	11
4421999000	기타	12.06	19	0.22	3
4501100000	천연코르크(조상, 가공품)	0.59	10	0.87	13
4503100000	마 개	0.05	0	0.00	0
4503900000	기타(천연코르크 제품)	0.02	1	0.00	0
4504100000	블록, 판, 쉬트 등(응집코르크와 제품)	0.00	0	0.04	1
4504900000	기타(응집코르크와 제품)	0.08	4	0.00	0
4703292000	표백한 것	0.75	1	0.00	0
4707100000	표백하지 아니한 크라프트지 또는 판지나 파형지 또는 판지제의 것	15,577.32	1,535	127,699.20	16,526
4707200000	주로 표백화확필프로 된 기타의 지 또는 판지제의 것	5,680.48	1,351	1,289.22	249
4707300000	신문, 잡지 및 이와 유사한 인쇄물 등 주로 기계필프로 만들어진 지 또는 판지의 것	0.65	3	1,102.61	307
4707900000	기타(선별하지 아니한 웨이스트와 스크랩을 포함한다)	5,967.39	302	1,659.25	196
4814901090	기타 갈포벽지	0.33	7	0.04	1
6801000000	포석·연석·판석[천연석제로 한정하며, 슬레이트(slate)는 제외한다]	0.05	2	0.00	0
6802100000	타일·큐브와 이와 유사한 물품(사각형인지에 상관없으며 최대 표면적이 한 변이 7센티미터 미만인 정사각형의 면적이 내로 한정한다), 인공적으로 착색한 알갱이·조각·가루	2.12	23	2.77	16
6802930000	화강암(기타)	2.30	2	0.00	0
6802990000	기타석(기타)	52.20	844	1.21	4
6803009000	기타(가공 슬레이트 제품)	0.00	2	0.00	0
6804100000	밀스톤(millstone)과 그라인드스톤(grindstone)[밀링(milling)용·그라인딩(grinding)용·펄핑(pulping)용으로 한정한다]	156.92	664	72.70	351
6804220000	그밖의 연마재료로 만든 것(응결된 것으로 한정한다)이나 도자제의 것	4.69	761	13.94	152
6804230000	천연석으로 만든 것	0.35	3	0.42	7
6804300000	수저석(手砥石)	0.56	9	0.55	6
6814100000	판·시트(sheet)·스트립(strip)(응결시키거나 재생한 운모의 것으로 한정하며 지지물에 부착한 것인지에 상관없다)	0.52	7	0.00	0
6815990000	기타 석제품	2.18	186	11.14	194
9406100000	나무로 만든 것	0.19	1	0.13	1

Ⅲ. FTA 관련 HSK별 현황 / 1. 타결·발효 국가

■ 수입

HSK	품 목 명	2019		2020	
		물량(톤, 천m³)	금액(천\$)	물량(톤, 천m³)	금액(천\$)
	합 계	1,162,722.29	698,313	1,116,603.88	641,995
0505901000	우모분	67.40	28	39.20	15
0602109000	기타(뿌리없는 삼수·접수)	503.76	507	481.15	499
0602209000	수목과 관목(기타)	0.01	0	1.44	7
0602902099	기타 산림수(기타)	12.63	10	44.28	78
0602909090	수목과 관목(기타)	12.34	37	5.64	32
0604901000	이끼와 지의(기타)	0.10	1	0.00	0
0604909000	식물의 잎, 가지와 그 밖의 부분, 풀, 이끼, 지의(기타)	0.00	0	0.28	0
0710805000	고사리(냉동)	0.00	0	0.00	0
0712902010	고사리(건조)	0.00	0	0.00	0
0802800000	빈랑자	25.98	81	22.84	69
0802909000	기타견과류	0.00	0	0.10	1
0811909000	냉동 과실, 냉동 견과류(기타)	1,524.20	1,512	414.04	412
0813500000	건조 견과류, 건조 과실의 혼합물	0.00	0	0.00	0
1106209000	사고·뿌리 또는 과정의 것(기타)	0.00	0	0.00	0
1209991090	기타산림수종자	0.00	0	0.00	0
1211901700	사인	0.00	0	4.98	50
1211909010	사인(砂仁)	1.78	6	0.00	0
1211909090	기타	25.85	95	8.21	40
1301901000	올레오레진	20.00	52	20.00	54
1301909000	락, 검, 기타	139.09	446	115.97	342
1401109000	기타죽	0.00	0	0.02	0
1401201000	등(쪄개거나 인발한 것)	0.00	0	0.02	0
1404904000	충전용 식물성재료(케이폭, 식물성헤어 등)	0.01	0	0.02	0
1404906010	오배자(염색·유연용)	0.02	0	0.00	0
1404909000	기타 식물성 생산품	429,797.62	46,646	298,566.59	33,816
2008191000	밤(조제저장처리)	0.00	0	0.00	0
2516110000	화강암(조상의 것 또는 거칠게 다듬은 것)	283.65	51	188.62	32
2516901000	기타 석비용 또는 건축용의 암석(조상의 것 또는 거칠게 다듬은 것)	0.10	0	0.00	0
2516909000	기타 석비용 또는 건축용의 암석(기타)	23.70	4	0.00	0
2517491000	현무암(입상·파편상·분상)	249.20	53	236.07	44
3806101000	로 진	2,623.04	2,783	3,997.93	4,076
4401120000	활엽수류	0.00	0	22.74	7
4401229000	침상 또는 삭편상(활엽수)	5,969.88	787	10,731.31	1,158
4401310000	목재펠릿(빨나무)	239,036.98	31,936	302,704.07	34,734
4401390000	기타(빨나무)	2,320.87	230	4,813.25	738
4401400000	톱밥,목재의 웨이스트(waste)와 스크랩(scrap)	635.62	90	2,173.95	293

FTA 관련 통계 Section

HSK	품 목 명	2019		2020	
		물량(톤, 천m³)	금액(천\$)	물량(톤, 천m³)	금액(천\$)
4402101000	성형목탄(대나무제)	48.00	8	65.00	11
4402109000	기타(대나무제)	76.84	49	0.00	0
4402901000	성형목탄	22,955.22	16,519	17,065.87	12,592
4402909000	기타목탄	23,550.82	10,365	22,215.76	10,183
4403129000	기타	0.00	0	0.00	0
4403492000	케루잉(Keruing) · 라민(Ramin) · 카풀(Kapur) · 티크	0.00	1	0.00	0
4405000000	목조와 목분	50.40	6	219.93	27
4406120000	활엽수류	0.32	1	0.00	0
4407119000	기타	0.51	244	0.05	41
4407210000	마호가니(열대산 제재목)	0.06	32	0.00	0
4407220000	비롤라 · 임부아 및 발사	0.00	3	0.00	4
4407250000	다크레드메란티, 라이트레드메란티 및 메란티바카우(열대산 제재목)	0.82	483	0.26	144
4407260000	화이트라왕, 화이트메란티, 화이트세라야, 엘로메란티 및 아란(열대산 제재목)	0.08	49	0.11	80
4407291000	케루잉, 라민, 카풀, 종콩, 멜바우, 제루통 및 캄파스(열대산 제재목)	0.16	119	0.10	62
4407292000	티크(열대산 제재목)	0.05	47	0.01	29
4407299000	기타(열대산 제재목)	2.23	1,309	2.14	1,257
4407971000	포플러	0.00	2	0.00	0
4407991010	자단(제재목)	0.00	0	0.00	1
4407991020	흑단(제재목)	0.02	124	0.00	7
4407991090	기타(황양, 화리, 철도목, 희코리의 제재목)	0.04	21	0.00	0
4407999000	기타	0.85	636	1.02	450
4408109100	합판 제조용의 것	0.00	0	0.00	0
4408109910	삼나무(침엽수류 단판, 합판용 단판, 기타 목재)	0.00	0	0.01	18
4408313000	적층목제품을 평삭한베니어용 등(열대산 목재의 단판 등)	0.00	3	0.00	0
4408399012	무늬목(티크)	0.02	63	0.00	17
4408399099	기타(열대산 목재의 단판 등)	0.18	129	0.03	30
4408909910	합판 제조용	0.00	0	0.02	6
4408909920	무늬목	0.01	18	0.00	0
4408909990	기타	0.00	2	0.00	2
4409102000	플로어링(Flooring)	0.01	0	14.16	15
4409109000	기타	931.69	1,423	831.23	1,228
4409222000	플로어링	2,445.62	3,214	1,728.85	2,167
4409229000	기타	47,071.67	63,140	51,721.02	65,350
4409291000	사이드(Siding)	64.44	87	0.00	0
4409292000	플로어링(Flooring)	987.10	1,268	573.61	624
4409299000	기타	11,728.39	14,542	10,628.34	12,393
4410111000	기타 목재의 것(미가공)	119.56	14,533	133.08	15,144
4410119000	기타	0.00	0	0.00	1

Ⅲ. FTA 관련 HSK별 현황 / 1. 타결·발효 국가

HSK	품 목 명	2019		2020	
		물량(톤, 천m³)	금액(천\$)	물량(톤, 천m³)	금액(천\$)
4411121000	기계적 가공이나 표면을 피복하지 아니한 것(두께 5밀리 이하)	2.43	482	0.89	129
4411131000	기계적 가공이나 표면을 피복하지 아니한 것(두께가 5밀리 미터 초과 9밀리미터 이하인 것)	0.07	15	0.09	28
4411139000	기타	0.21	48	0.00	0
4411141000	기계적 가공이나 표면을 피복하지 아니한 것(두께가 9밀리 미터를 초과하는 것)	3.98	683	0.69	135
4411149090	기타	0.28	62	0.00	0
4411921000	섬유판(0.8g/cm²초과)	0.03	11	0.00	0
4411931000	섬유판(0.5-0.8/cm)	1.82	285	0.00	0
4411949000	섬유판(기타)	0.00	0	0.00	0
4412109090	기타	0.00	0	0.00	0
4412311000	열대산 합판(두께3.2mm미만)	16.10	9,662	14.71	7,518
4412312010	적어도 한쪽 외면의 플라이(ply)가 이류의 국내주 제1호의 열대산 목재인 것	0.08	39	0.00	0
4412312090	기타	4.21	2,142	4.74	2,456
4412313000	열대산 합판(4mm-6mm)	53.58	34,809	54.65	32,145
4412314011	적어도 한쪽 외면의 플라이(ply)가 이류의 국내주 제1호의 열대산 목재인 것	14.70	10,377	20.37	13,075
4412314019	기타	156.38	100,971	154.11	94,855
4412314021	적어도 한쪽 외면의 플라이(ply)가 이류의 국내주 제1호의 열대산 목재인 것	0.87	570	1.89	1,384
4412314029	기타	44.45	19,970	61.52	26,905
4412315010	적어도 한쪽 외면의 플라이(ply)가 이류의 국내주 제1호의 열대산 목재인 것	0.12	56	0.00	1
4412315090	기타	49.48	22,423	65.59	28,540
4412316010	적어도 한쪽 외면의 플라이(ply)가 이류의 국내주 제1호의 열대산 목재인 것	0.38	303	0.33	240
4412316090	기타	18.39	9,015	21.44	9,738
4412317010	적어도 한쪽 외면의 플라이(ply)가 이류의 국내주 제1호의 열대산 목재인 것	0.17	84	0.51	267
4412317090	기타	15.07	7,573	19.77	9,142
4412334010	두께가 6밀리미터 이상 8밀리미터 미만인 것	0.03	24	0.00	0
4412337000	두께가 15밀리미터 이상인 것	0.00	0	0.00	0
4412343000	두께가 4밀리미터 이상 6밀리미터 미만인 것	0.21	126	0.32	194
4412344010	두께가 6밀리미터 이상 8밀리미터 미만인 것	0.59	487	0.21	115
4412344020	두께가 8밀리미터 이상 10밀리미터 미만인 것	0.53	261	0.06	32
4412345000	두께가 10밀리미터 이상 12밀리미터 미만인 것	14.73	7,519	16.16	7,746
4412346000	두께가 12밀리미터 이상 15밀리미터 미만인 것	0.60	398	0.20	148
4412347000	두께가 15밀리미터 이상인 것	0.37	168	0.55	321
4412399000	기타	0.45	285	0.21	117
4412941000	블록보드	16.20	7,051	16.73	7,061
4412942000	라민보드	4.75	1,768	6.32	2,252
4412943000	배튼보드	0.06	53	0.00	0
4412994100	합판	0.00	0	0.32	199

FTA 관련 통계 Section

HSK	품 목 명	2019		2020	
		물량(톤, 천m³)	금액(천\$)	물량(톤, 천m³)	금액(천\$)
4412994991	각 플라이가 6밀리미터 이하인 시트(sheet)만으로 구성된 것으로서 전체 두께가 6밀리미터 이상인 것	0.00	0	0.02	6
4412994999	기타	0.04	27	0.00	0
4412995100	합판	0.21	209	0.17	140
4412995991	각 플라이가 6밀리미터 이하인 시트(sheet)만으로 구성된 것으로서 전체 두께가 6밀리미터 이상인 것	1.38	530	1.54	876
4412995999	기타	0.01	7	0.00	0
4412996991	각 플라이가 6밀리미터 이하인 시트(sheet)만으로 구성된 것으로서 전체 두께가 6밀리미터 이상인 것	0.03	14	0.03	14
4412996999	기타	0.03	23	0.00	0
4412999100	합판	0.00	0	0.08	45
4412999991	각 플라이가 6밀리미터 이하인 시트(sheet)만으로 구성된 것으로서 전체 두께가 6밀리미터 이상인 것	0.02	11	0.13	57
4412999999	기타	0.11	27	0.06	48
4414000000	목재의 그림틀, 사진틀 등	57.51	239	48.35	265
4415100000	케이스, 상자 및 포장용기 등	1.45	3	3.56	51
4415200000	페렛, 박스페렛 등	537.49	300	1,439.91	488
4416000000	목재의 통 및 기타용기 등	4.72	16	4.77	20
4417000000	목재의 공구 등	176.82	87	63.03	47
4418100000	창문과 창문틀	0.65	1	2.90	9
4418200000	문, 문틀 및 문지방	4,525.12	7,196	2,022.27	3,143
4418600000	기둥 및 들보	1.29	0	8.90	19
4418749000	기타	0.67	1	0.00	0
4418751000	파케이패널(parquet panel)	532.93	1,713	256.73	792
4418759000	기타	475.19	1,652	276.33	545
4418799000	파아켓트패널	0.00	0	21.64	36
4418910000	대나무로 만든 것	0.14	1	0.00	0
4418999000	기타	1,532.04	2,451	236.86	415
4419110000	빵도마, 도마 및 이와 유사한 판	37.28	162	4.97	13
4419120000	젓가락	2.43	15	0.26	4
4419190000	기타	0.10	3	1.19	33
4419901000	빵도마, 도마 및 이와 유사한 판	421.24	1,446	746.73	2,349
4419902000	대접(공기)	0.47	5	57.07	136
4419903000	젓가락	0.18	6	61.30	81
4419909000	기타	246.48	1,043	403.65	1,668
4420101000	목재의 조상	353.50	661	348.66	767
4420109000	목재의 기타 장식품	38.36	87	23.06	113
4420901000	기목 세공과 상감 세공한 목재	0.00	0	3.29	5
4420902020	신변장식품 상자(칠기제품)	0.08	3	0.00	0
4420902030	제94류에 해당하지 아니하는 기타 가구(칠기제품)	2.04	5	1.78	8
4420902090	기타(칠기제품)	0.21	45	1.02	60

Ⅲ. FTA 관련 HSK별 현황 / 1. 타결·발효 국가

HSK	품 목 명	2019		2020	
		물량(톤, 천m³)	금액(천\$)	물량(톤, 천m³)	금액(천\$)
4420909010	담배 및 신변장식용품상자	0.47	2	0.08	2
4420909020	제94류에 해당하지 아니하는 기타 가구	16.94	72	14.52	53
4420909090	기타	188.64	499	162.15	329
4421100000	옷걸이	3.54	12	0.78	5
4421919000	기타	36.50	386	47.88	256
4421991000	스폴.콥.보빈.재봉상 킬과 이와 유사한 것	0.03	0	0.00	0
4421992000	성냥개비의 나무, 신발용의 나무 썬(peg)과 못	0.00	0	12.25	28
4421995000	부채, 핸드스크린. 이들의 살과 자루	0.01	0	0.00	0
4421999000	기타	1,772.95	3,364	2,043.22	3,857
4601211000	매투류(대나무제)	0.00	0	0.01	0
4601221000	매투류(등나무제)	3.33	42	9.89	49
4601222000	발(등나무제)	0.10	0	0.00	0
4601930000	기타 조물제품(등나무제)	1.13	14	1.82	17
4602111000	바구니(대나무제의 것)	0.10	8	0.48	5
4602112000	쟁반, 접시, 기타주방용품 등(대나무 제품)	0.03	0	0.00	0
4602119000	기타(대나무 제품)	8.53	108	1.37	27
4602120000	등나무제의 것	1,361.60	3,157	1,265.08	3,526
4602199000	기타편조물류(기타 식물성재료의 농세공품, 지조세공품)	3.32	80	3.10	42
4703292000	표백한 것	342,104.69	206,245	366,406.52	165,663
4707200000	주로 표백화할필프로 된 기타의 지 또는 판지제의 것	0.00	0	590.12	91
4707900000	기타(선별하지 아니한 웨이스트와 스크랩을 포함한다)	3,908.22	675	1,143.90	170
6801000000	포석·연석·판석[천연석재로 한정하며, 슬레이트(slate)는 제외한다]	267.56	102	87.44	34
6802100000	타일·큐브와 이와 유사한 물품(사각형인지에 상관없으며 최대 표면적이 한 변이 7센티미터 미만인 정사각형의 면적이 내로 한정한다), 인공적으로 착색한 알갱이·조각·가루	639.14	162	69.98	45
6802211000	대리석	2,679.84	1,687	2,569.78	1,666
6802291000	석제품(기타석회질암석/비석용 또는 건축용 석재와 그 제품)	46.08	10	12.37	19
6802299000	기타석(비석용 또는 건축용)	105.99	35	59.26	23
6802911000	대리석	546.30	295	426.83	325
6802930000	화강암(기타)	2.40	8	33.87	9
6802990000	기타석(기타)	604.07	404	1,706.30	359
6803009000	기타(가공 슬레이트 제품)	78.32	48	97.53	66
6804100000	밀스톤(millstone)과 그라인드스톤(grindstone)[밀링(milling)용·그라인딩(grinding)용·펄핑(pulping)용으로 한정한다]	3,606.16	10,480	3,398.29	9,807
6804220000	그밖의 연마재료로 만든 것(응결된 것으로 한정한다)이나 도 자체의 것	0.00	0	29.92	84
6804230000	천연석으로 만든 것	4.92	3	0.21	0
6815990000	기타 석제품	2,050.72	911	88.09	54
9406100000	나무로 만든 것	0.18	0	24.88	6

20) RCEP

■ 수출

HSK	품 목 명	2019		2020	
		물량(톤, 천m³)	금액(천\$)	물량(톤, 천m³)	금액(천\$)
	합 계	474,581.21	226,912	488,728.61	207,969
0106320000	앵무류(패럿류·페리키투류·금강앵무류·유황앵무류를 포함한다)	0.00	0	0.00	-
0505100000	솜털과 충전재용 깃털	3,217.61	25,030	2,896.57	12,298
0505909000	기타(새의 깃털이나 솜털이 붙은 가죽과 그 부분, 깃털과 그 부분, 새의 솜털, 새의 깃털이나 그부분의 가루와 웨이스트(waste))	0.01	2	0.00	0
0602109000	기타(뿌리가 없는 껌꽃이용 가지와 접붙임용 가지)	0.00	0	2.34	45
0602209000	기타(수목과 관목)	14.40	52	25.65	135
0602300000	철쭉과 진달래속의 식물(접목했는지에 상관없다)	0.68	6	0.00	0
0602902019	기타(소나무)	0.38	37	0.00	0
0602902069	기타(단풍나무)	570.21	457	902.50	674
0602902091	분재용(기타 산림수)	0.10	15	0.00	0
0602902099	기타 (기타 산림수)	1,221.00	38	120.00	6
0602909030	뽕나무	0.27	7	0.27	7
0602909090	기타(그 밖의 살아 있는 식물·꺾꽂이용 가지·접붙임용 가지, 버섯의 종균)	359.69	885	61.26	554
0604202090	기타(신선)	0.00	0	0.00	0
0604209000	기타(식물의 잎, 가지와 그 밖의 부분, 풀, 이끼, 지의)(신선)	5.92	23	0.01	0
0604901000	이끼와 지의(기타)	8.00	165	5.62	147
0604909000	기타(식물의 잎, 가지와 그 밖의 부분, 풀, 이끼, 지의)	0.05	11	0.02	1
0706903000	더덕(신선/냉장)	0.01	0	0.00	0
0706904000	도라지(신선/냉장)	0.00	0	0.78	2
0709591000	송이버섯(신선/냉장)	3.03	1,012	1.37	380
0709592000	표고버섯(신선/냉장)	26.19	229	19.54	186
0709991000	고사리(신선/냉장)	0.02	2	0.09	0
0710805000	고사리(냉동)	0.04	0	0.46	3
0710806000	송이버섯(냉동)	0.06	3	0.06	3
0710808010	취(참취,개미취,곰취,미역취)	0.68	3	4.40	23
0710808020	고려영경취(곤드레)	0.77	5	0.13	1
0710900000	채소류의 혼합물(냉동)	2.10	19	9.29	30
0711905010	고사리(일시저장처리)	0.00	0	0.06	1
0712320000	목이버섯(오리콜라리아종)(건조)	0.43	12	0.54	18
0712391020	표고버섯(건조)	3.80	161	1.49	77
0712391030	영지버섯	0.65	27	11.36	18
0712392000	송로(건조)	0.12	15	0.00	0
0712902010	고사리(건조)	18.79	215	6.22	110
0712902094	고비(건조)	0.00	0	0.00	0

Ⅲ. FTA 관련 HSK별 현황 / 1. 타결·발효 국가

HSK	품 목 명	2019		2020	
		물량(톤, 천m³)	금액(천\$)	물량(톤, 천m³)	금액(천\$)
0712902095	더덕(건조)	0.00	0	0.07	0
0712902096	취(참취,개미취,곰취,미역취)	1.01	18	1.39	29
0712902097	고려영경귀(곤드레)	0.10	5	0.49	14
0712909000	채소류의 혼합물(건조)	5.31	101	4.39	73
0714901090	기타(취뿌리)	16.89	23	0.00	0
0802110000	껍테기를 벗기지 않은 것(아몬드)	1.22	13	0.02	0
0802120000	껍테기를 벗긴 것(아몬드)	36.45	270	8.56	123
0802220000	껍테기를 벗긴 것(헤즐너트 나 펄버트,코리루스 중)	2.00	17	3.00	31
0802320000	껍테기를 벗긴 것(호두)	11.71	85	3.81	37
0802410000	껍테기를 벗기지 않은 것(밤, 카스타네아 중)	6,227.61	10,502	3,014.38	7,382
0802420000	껍테기를 벗긴 것(밤, 카스타네아 중)	88.99	728	59.22	567
0802510000	껍테기를 벗기지 않은 것(피스타치오)	0.00	0	4.20	44
0802520000	껍테기를 벗긴 것(피스타치오)	6.12	94	13.54	227
0802620000	껍테기를 벗긴 것(마카다미아 너트)	2.04	39	1.75	34
0802901010	껍테기를 벗기지 않은 것(잣)	0.00	0	0.06	4
0802901020	껍테기를 벗긴 것(잣)	0.02	1	0.07	6
0802902020	껍테기를 벗긴 것(은행)	0.97	13	0.84	10
0802909000	기타(그 밖의 견과류)	2.58	37	5.80	79
0810709000	감(신선)	0.77	1	0.96	4
0810903000	대추(신선)	3.94	55	6.26	95
0811200000	나무딸기, 검은나무딸기, 오디, 로간베리(냉동)	6.22	31	0.80	4
811901000	밤(냉동)	155.52	533	53.72	181
0811909000	기타(냉동 과실과 냉동 견과류)	133.11	440	261.92	990
0813401000	감(건조)	173.95	2,474	260.51	3,704
0813402000	대추(건조)	9.95	172	5.91	133
0813500000	이 류의 견과류나 건조한 과실의 혼합물	14.71	157	5.55	113
1106209000	기타(사과·뿌리나 괴경의 것)	0.47	3	1.21	17
1209991090	기타(산림수의 종자)	0.07	0	0.09	10
1211201110	산양삼(수삼)	0.00	1	0.00	10
1211201211	본삼(산양삼)(백삼)	0.18	19	0.55	67
1211201219	기타(산양삼)(백삼)	0.00	0	0.06	1
1211201311	본삼(산양삼)(홍삼)	2.39	506	0.50	46
1211201319	기타(산양삼)(홍삼)	2.12	131	0.58	122
1211901100	부자(附子)	1.60	5	0.00	0
1211901300	원지(遠志)	3.40	53	0.00	0
1211901400	패모(貝母)	1.71	10	0.00	0
1211901600	감초	0.05	2	1.03	22
1211901930	연자육(蓮子肉)	9.82	24	0.00	0
1211901940	박하	0.01	1	0.02	0

FTA 관련 통계 Section

HSK	품 목 명	2019		2020	
		물량(톤, 천m³)	금액(천\$)	물량(톤, 천m³)	금액(천\$)
1211901950	초피(椒皮)	14.74	833	37.16	1,694
1211901960	건조한 도라지	3.45	18	0.54	13
1211901970	구기자	1.36	54	1.10	46
1211901980	오미자	0.00	0	0.01	0
1211909090	기타(주로 향료용·의료용·살충용·살균용과 그 밖에 이와 유사한 용도에 적합한 식물과 그 부분)	80.16	1,852	63.97	2,312
1301901000	올레오레진	13.04	25	0.00	0
1301909000	기타(락(lac), 천연 검·수지·검 수지·올레오레진)	9.57	55	6.53	37
1302120000	감초로 만든것	5.27	298	2.17	233
1302199031	당귀 추출물	0.00	0	0.00	0
1302199032	오미자 추출물	0.11	6	0.30	23
1302199034	천궁 추출물	0.00	0	0.00	0
1302199039	기타(식물성 수액과 추출물)	1.30	21	3.33	141
1401109000	기타(대나무)	0.40	1	0.00	0
1401201000	쪼개거나 뽑아서 늘린 것(등나무)	0.00	0	0.48	6
1401900000	기타(편조물에 주로 사용되는 식물성 재료)	6.18	16	0.29	1
1404904000	충전용으로 주로 사용되는 식물성 재료	0.01	2	0.00	0
1404906020	아몬드 핵(염색, 유연용)	0.00	0	0.00	0
1404909000	기타(따로 분류되지 않은 식물성 생산품)	95.22	70	5.45	90
1704901000	감초 추출물(파자로 만들어진것은 제외)	0.00	0	1.08	5
2003901000	표고버섯(조제, 보존 처리)	0.38	1	2.75	13
2005910000	죽순(조제, 보존 처리)	5.23	5	2.36	3
2005994000	고려영경귀(곤드레)(조제, 보존 처리)	0.00	0	0.06	1
2008191000	밤(조제, 보존처리)	737.47	3,514	482.01	2,332
2008994000	소금에 절인 초피(조제, 보존처리)	88.13	1,325	71.32	1,305
2106909060	도토리 가루	0.90	10	2.24	22
2514009000	기타(슬레이트)	0.00	0	0.13	5
2516110000	가공하지 않은 것이나 거칠게 다듬은 것(화강암)	181.33	42	0.00	0
2516120000	톱질이나 그 밖의 방법으로 단순히 절단하여 직사각형의 블록 모양이나 슬래브 모양으로 한 것(화강암)	19,876.00	1,228	6,048.45	567
2516909000	기타(그 밖의 석비용·건축용 암석)	3.85	10	0.02	0
2517491000	현무암으로 만든 것(알갱이·파편·가루)	38.60	12	57.10	19
2517492000	화강암으로 만든 것(알갱이·파편·가루)	0.10	0	0.00	0
2517499000	기타(알갱이·파편·가루)	60,313.33	6,590	40,467.98	3,639
3806101000	로진	67.99	198	200.10	263
3807009010	목초액	9.60	12	0.00	0
4401210000	침엽수류(침이나 삭편 모양인 목재)	1.00	4	4.68	19
4401229000	기타(활엽수류/침이나 삭편 모양인 목재)	0.04	1	0.00	0
4401310000	목재 펠릿(톱밥, 목재의 웨이스트와 스크랩)	72.09	8	0.19	0
4401390000	기타(톱밥, 목재의 웨이스트와 스크랩)	0.53	1	20.53	6

Ⅲ. FTA 관련 HSK별 현황 / 1. 타결·발효 국가

HSK	품 목 명	2019		2020	
		물량(톤, 천m³)	금액(천\$)	물량(톤, 천m³)	금액(천\$)
4401400000	톱밥, 목재의 웨이스트(waste)와 스크랩(scrap)(응결되지 않은 것으로 한정한다)	0.00	0	0.00	0
4402109000	기타 (대나무로 만든 것/목탄)	0.00	0	0.01	0
4402901000	성형 목탄(기타/목탄)	174.46	278	141.66	244
4402909000	기타(기타/목탄)	88.55	134	117.87	96
4403121000	열대산 목재(활엽수류)	0.00	0	0.00	20
4403219000	기타(소나무의 것)	0.06	13	0.20	67
4403232000	가문비나무[피세아(Picea)종]	0.03	92	0.00	5
4403251000	삼나무	0.00	13	0.00	0
4403252000	미송	0.00	0	0.00	0
4403259000	기타(침엽수류/모든 횡단면의 치수가 15센티미터 이상인 것으로 한정)	0.00	0	0.24	70
4403269000	기타(침엽수류)	0.02	14	0.00	0
4403499000	기타(열대산 목재)	0.00	14	0.00	0
4403980000	유칼립투스[유칼립투스(Eucalyptus)종]의 것	0.00	0	0.16	34
4403993030	단풍나무 (원목)	0.01	149	0.01	213
4403993040	느릅나무 (원목)	0.00	1	0.00	0
4404200000	활엽수류	0.00	0	0.22	12
4406110000	침엽수류(주약처리하지 않은것)(철도용 또는 궤도용 받침목)	0.00	0	0.00	0
4406920000	활엽수류(철도용 또는 궤도용 받침목)	160.74	47	53.58	17
4407111000	적송	6.84	4,106	1.29	724
4407112000	라디에타소나무	0.29	338	0.02	16
4407119000	기타(침엽수류)	0.34	47	0.01	3
4407121000	전나무[아비에스(Abies)종]	0.04	58	0.00	5
4407122000	가문비나무[피세아(Picea)종]	21.51	13,182	7.00	4,914
4407191000	삼나무	0.00	0	0.01	4
4407192010	더글러스피	0.02	23	0.09	144
4407192020	햄록	0.37	352	0.46	385
4407193000	전나무류[아비에스 종을 제외한다]	0.51	56	1.06	122
4407195000	편백나무	0.03	54	0.14	26
4407199000	기타(침엽수류)	3.67	2,317	1.23	729
4407291000	케루잉·라민·카폴·종롱·멜바우·제루통 및 켈파스 (열대산의 목재의 것)	0.11	67	0.10	93
4407299000	기타 (열대산의 목재의 것)	0.04	121	0.11	188
4407910000	참나무(코코스종)의 것	0.13	65	0.00	0
4407920000	너도밤나무(파구스종)의 것	0.00	0	0.00	1
4407930000	단풍나무(아세르종)의 것	0.89	1,130	1.74	1,506
4407950000	물푸레나무(프라시너스종)의 것	0.02	45	0.04	124
4407960000	자작나무[베틀라(Betula)종]의 것	0.00	0	0.00	1
4407991020	흑단	0.03	80	0.00	8
4407991040	호두나무	0.13	386	0.27	656

FTA 관련 통계 Section

HSK	품 목 명	2019		2020	
		물량(톤, 천m³)	금액(천\$)	물량(톤, 천m³)	금액(천\$)
4407991090	기타	0.01	51	0.00	0
4407993060	피나무	0.02	22	0.02	31
4407999000	기타	0.29	255	0.26	264
4408106000	적층 목재를 평삭한 베니어용이나 그 밖에 이와 유사한 적층 목재용 (칩엽수류)	0.00	0	0.00	0
4408109100	합판 제조용 (칩엽수류)	0.00	12	0.00	0
4408109200	무늬목 (칩엽수류)	0.01	66	0.00	31
4408109910	삼나무(칩엽수류)	0.00	2	0.00	10
4408109960	가문비나무(칩엽수류)	0.03	117	0.31	1,149
4408109990	기타 (칩엽수류)	0.21	559	0.00	0
4408399011	합판 제조용(티크)	0.01	14	0.00	4
4408399032	무늬목 (시포·오꾸메·오베체·아까쥬다푸리케·사팔리)	0.01	19	0.00	0
4408399039	기타 (시포·오꾸메·오베체·아까쥬다푸리케·사팔리)	0.01	31	0.02	63
4408399059	기타 (마호가니)	0.01	37	0.01	58
4408399091	합판 제조용(기타) (열대산 목재의 것)	0.00	1	0.01	1
4408399099	기타(기타)(열대산목재의것)	0.00	0	0.00	6
4408901000	적층목제품을평삭한베니어용의것또는기타이와유사한적층목제품용의것(기타)	0.00	1	0.00	0
4408909150	합판 제조용(황양·화리·철도목·자단·흑단·히커리·물푸레나무·호두나무·참나무)	0.26	943	0.18	707
4408909160	무늬목 (황양·화리·철도목·자단·흑단·히커리·물푸레나무·호두나무·참나무)	0.09	49	0.01	13
4408909195	참나무	0.00	0	0.00	0
4408909370	합판제조용의것(사시나무·포플러·단풍나무·느릅나무·자작나무·피나무)	0.00	1	0.00	53
4408909380	무늬목(사시나무·포플러·단풍나무·느릅나무·자작나무·피나무)	0.02	657	0.03	809
4408909392	포플러	0.00	1	0.00	0
4408909393	단풍나무	0.01	28	0.00	1
4408909490	기타(오동나무)	0.00	0	0.02	42
4408909910	합판 제조용(기타)	0.01	17	0.01	24
4408909920	무늬목(기타)	0.02	62	0.00	5
4408909990	기타(기타)	0.03	229	0.02	120
4409109000	기타 (칩엽수류)	1.94	6	0.08	6
4409229000	기타 (열대산 목재의 것)	0.00	0	0.01	0
4409292000	플로어링(Flooring) (활엽수류)	0.00	0	19.40	24
4409299000	기타 (활엽수류)	7.59	154	0.80	0
4410112000	멜라민을 침투한 종이로 표면을 피복한 것 (파티클보드)	0.12	65	0.00	0
4410113000	장식용 플라스틱라미네이트로 표면을 피복한 것 (파티클보드)	0.05	44	0.00	0
4410119000	기타 (파티클보드)	0.78	631	1.06	834
4410121000	가공하지 않은 것이나 연마가공 이상으로 가공하지 않은 것 (OSB)	0.26	84	0.00	0
4410199030	장식용 플라스틱라미네이트로 표면을 피복한 것(목재로 만든 것)	0.02	18	0.00	0

Ⅲ. FTA 관련 HSK별 현황 / 1. 타결·발효 국가

HSK	품 목 명	2019		2020	
		수량(톤, 천m³)	금액(천\$)	수량(톤, 천m³)	금액(천\$)
4410199090	기타 (목재로 만든 것)	0.00	12	0.01	13
4410900000	기타 (파티클보드, 배향성이 있는 스트랜드 보드와 이와 유사한 보드)	0.28	137	0.10	49
4411121000	기계적 가공과 표면 피복을 모두 하지 않은 것(두께가 5밀리미터 이하인 것) (MDF)	14.22	4,746	14.30	4,493
4411129000	기타 (두께가 5밀리미터 이하인 것) (MDF)	0.34	558	0.45	642
4411131000	기계적 가공과 표면 피복을 모두 하지 않은 것(두께가 5밀리미터 초과 9밀리미터 이하인 것) (MDF)	1.75	543	0.53	202
4411139000	기타 (두께가 5밀리미터 초과 9밀리미터 이하인 것) (MDF)	0.03	25	0.09	64
4411141000	기계적 가공과 표면 피복을 모두 하지 않은 것(두께가 9밀리미터를 초과하는 것) (MDF)	3.75	1,260	2.58	926
4411149090	기타 (두께가 9밀리미터를 초과하는 것) (MDF)	0.87	1,244	1.36	1,417
4411921000	기계적 가공과 표면 피복을 모두 하지 않은 것(밀도가 1세제곱센티미터당 0.8그램을 초과하는 것)	0.00	0	0.02	12
4411929010	마루판(밀도가 1세제곱센티미터당 0.8그램을 초과하는 것)	1.54	962	0.46	266
4411929090	기타(밀도가 1세제곱센티미터당 0.8그램을 초과하는 것)	0.01	13	0.00	23
4411939090	기타(밀도가 1세제곱센티미터당 0.5그램 초과 0.8그램 이하인 것)	0.04	24	0.06	35
4411949000	기타 (밀도가 1세제곱센티미터당 0.5그램 이하인 것)	0.03	104	0.00	4
4412101010	두께가 6밀리미터 미만인 것(대나무로 만든 것) (합판)	0.00	0	0.00	2
4412101020	두께가 6밀리미터 이상인 것(대나무로 만든 것) (합판)	0.00	39	0.00	15
4412102000	마루판(대나무로 만든 것)	0.00	0	0.01	15
4412109010	각 플라이가 6밀리미터 이하인 시트만으로 구성된 것으로서 전체 두께가 6밀리미터 이상인 것(대나무로 만든 것)	0.00	0	0.00	1
4412109090	기타(대나무로 만든 것)	0.00	1	0.00	0
4412311000	두께가 3.2밀리미터 미만인 것(적어도 한쪽 외면의 플라이가 열대산 목재인 것)	0.00	1	0.00	5
4412313000	두께가 4밀리미터 이상 6밀리미터 미만인 것(적어도 한쪽 외면의 플라이가 열대산 목재인 것)	0.00	0	0.00	0
4412314011	적어도 한쪽 외면의 플라이(ply)가 이류의 국내주 제1호의 열대산 목재인 것(두께가 6밀리미터 이상 8밀리미터 미만인 것)	0.00	8	0.00	0
4412314019	기타(두께가 6밀리미터 이상 8밀리미터 미만인 것)	0.00	0	0.00	1
4412317010	적어도 한쪽 외면의 플라이(ply)가 이류의 국내주 제1호의 열대산 목재인 것(두께가 15밀리미터 이상인 것)	0.00	0	0.03	30
4412317090	기타(두께가 15밀리미터 이상인 것)	0.16	92	0.01	75
4412331000	두께가 3.2밀리미터 미만인 것	0.00	1	0.00	4
4412332000	두께가 3.2밀리미터 이상 4밀리미터 미만인 것	0.00	1	0.00	0
4412333000	두께가 4밀리미터 이상 6밀리미터 미만인 것	0.00	0	0.00	1
4412334020	두께가 8밀리미터 이상 10밀리미터 미만인 것	0.01	24	0.04	46
4412336000	두께가 12밀리미터 이상 15밀리미터 미만인 것	0.00	4	0.00	24
4412337000	두께가 15밀리미터 이상인 것	0.29	499	0.32	530
4412341000	두께가 3.2밀리미터 미만인 것[적어도 한쪽 외면의 플라이가 소호 제4412.33호에 특정하지 않은 활엽수 목재인것으로 한정한다]	0.00	0	0.01	67
4412346000	두께가 12밀리미터 이상 15밀리미터 미만인 것[적어도 한쪽 외면의 플라이가 소호 제4412.33호에 특정하지 않은 활엽수 목재인것으로 한정한다]	0.14	124	0.08	65
4412391000	두께가 6밀리미터 미만인 것[양쪽 외면의 플라이가 침엽수 목재인 것으로 한정한다]	0.00	14	0.00	0

FTA 관련 통계 Section

HSK	품 목 명	2019		2020	
		물량(톤, 천m³)	금액(천\$)	물량(톤, 천m³)	금액(천\$)
4412399000	기타[양쪽 외면의 플라이가 침엽수 목재인 것으로 한정한다]	0.02	15	0.00	3
4412941000	블록보드(기타)	0.00	0	0.02	42
4412994100	합판(적어도 한쪽 외면의 플라이가 열대산 목재인 것)	0.01	9	0.02	10
4412994911	각 플라이가 6밀리미터 이하인 시트만으로 구성된 것으로서 전체 두께가 6밀리미터 이상인 것(적어도 한쪽 외면의 플라이가 열대산 목재인 것)(마루판)	0.00	0	0.00	5
4412994999	기타(적어도 한쪽 외면의 플라이가 열대산 목재인 것)	0.00	3	0.00	2
4412995100	합판(적어도 한쪽 외면의 플라이가 활엽수 목재인 것)	0.01	6	0.04	24
4412995911	각 플라이가 6밀리미터 이하인 시트만으로 구성된 것으로서 전체 두께가 6밀리미터 이상인 것(마루판)	0.01	12	0.19	304
4412995991	각 플라이가 6밀리미터 이하인 시트만으로 구성된 것으로서 전체 두께가 6밀리미터 이상인 것(적어도 한쪽 외면의 플라이가 활엽수 목재인 것)	0.03	12	0.01	5
4412996919	기타(양쪽 외면의 플라이가 침엽수 목재인 것)(마루판)	0.00	0	0.00	0
4412996999	기타(양쪽 외면의 플라이가 침엽수 목재인 것)	0.00	1	0.00	0
4412999100	합판(기타)	0.85	2,168	0.70	2,003
4412999911	각 플라이가 6밀리미터 이하인 시트만으로 구성된 것으로서 전체 두께가 6밀리미터 이상인 것(마루판)	0.01	2	0.00	0
4412999919	기타(마루판)	0.00	48	0.01	17
4412999991	각 플라이가 6밀리미터 이하인 시트만으로 구성된 것으로서 전체 두께가 6밀리미터 이상인 것(기타)	0.10	52	0.02	17
4412999999	기타(기타)	0.42	425	0.33	406
4413000000	고밀도화 목재[블록모양·플레이트모양·스트립모양·프로파일모양인 것으로 한정한다]	113.22	81	120.70	102
4414000000	나무로 만든 그림틀·사진틀·거울틀이나 이와 유사한 틀	52.73	827	93.85	1,239
4415100000	케이스·상자·크레이트·드럼과 이와 유사한 포장용기, 케이블드럼	2,565.55	2,440	4,165.57	4,129
4415200000	펠릿·박스펠릿·그 밖의 깔판류, 나무로 만든 펠릿칼러	9,407.62	4,021	9,018.22	4,770
4416000000	나무로 만든 통·베럴·베트·텃·그 밖의 용기와 이들의 부분품(통체와 준체를 포함한다)	3.50	3	22.27	22
4417000000	나무로 만든 공구·공구의 몸체·공구의 손잡이·비나 브러시의 몸체와 손잡이·나무로 만든 신발의 골	5.28	257	5.37	357
4418100000	창, 프랑스 창과 이들의 틀	41.99	240	5.04	555
4418200000	문·문틀·문지방	203.99	668	26.57	559
4418400000	콘크리트 구조물 작업용 거꾸집널	412.15	663	70.90	55
4418600000	기둥과 들보	38.51	43	0.00	0
4418739000	기타(대나무로 만든 것 또는 최소한 최상층(마모층)을 대나무로 만든 것)	2.52	0	0.00	0
4418741000	파케이패널(parquet panel)(모자이크 마루용인 것으로 한정한다)	3.54	31	0.00	0
4418749000	기타(모자이크 마루용인 것으로 한정한다)	0.00	0	0.50	10
4418751000	파케이패널(parquet panel)(다층인 것으로 한정한다)	13.59	49	12.36	25
4418799000	기타(조립된 마루판용 패널)	74.55	165	89.15	241
4418991000	셀룰러우드패널(기타)	3.76	61	0.00	0
4418999000	기타(기타)	573.36	1,206	524.72	2,800
4419110000	빵도마, 도마 및 이와 유사한 판(대나무로 만든 것)	0.29	2	1.60	30
4419120000	젓가락(대나무로 만든 것)	1.76	6	0.77	3

III. FTA 관련 HSK별 현황 / 1. 타결·발효 국가

HSK	품 목 명	2019		2020	
		물량(톤, 천m³)	금액(천\$)	물량(톤, 천m³)	금액(천\$)
4419190000	기타(대나무로 만든 것)	1.14	6	2.59	16
4419901000	뿡도마, 도마 및 이와 유사한 판(기타)	6.69	22	86.91	3
4419902000	대접(공기)(기타)	47.34	54	45.00	45
4419903000	젓가락(기타)	45.58	140	2.75	12
4419909000	기타(기타)	29.93	474	24.17	354
4420101000	작은 조각상	0.37	54	2.48	402
4420109000	기타(나무로 만든 작은 조각상과 그 밖의 장식품)	2.04	114	1.13	32
4420901000	마르퀘트리 목제품과 상감세공 목제품	0.00	0	0.00	0
4420902020	신변장식용품용 상자(철기제품)	0.41	81	0.03	2
4420902030	제94류에 해당하지 않는 그 밖의 가구(철기제품)	1.83	24	0.84	10
4420902090	기타(철기제품)	1.13	384	0.92	316
4420909010	담배용 상자와 신변장식용품용 상자(기타)	0.32	20	0.02	0
4420909020	제94류에 해당하지 않는 그 밖의 가구(기타)	18.58	149	2.36	61
4420909090	기타(기타)	19.10	375	2.06	27
4421100000	옷걸이	10.02	199	26.08	141
4421911000	스플·콕·보빈·재봉사 릴과 이와 유사한 것(선반가공한 목재의 것으로 한정한다)(대나무로 만든 것)	0.00	0	0.75	1
4421913000	이쑤시개(대나무로 만든 것)	0.22	1	0.11	0
4421914000	포장용의 목재블록(대나무로 만든 것)	0.24	0	0.00	0
4421915000	부채·핸드스크린(기계식이 아닌 것으로 한정한다)·이들의 살과 자루(살·자루의 부분품을 포함한다)(대나무로 만든 것)	1.83	351	2.66	116
4421919000	기타(대나무로 만든 것)	40.08	112	22.09	58
4421991000	스플·콕·보빈·재봉사 릴과 이와 유사한 것(선반가공한 목재의 것으로 한정한다)(기타)	61.94	113	89.33	221
4421992000	성냥개비의 나무, 신발용의 나무 펙(peg)과 못(기타)	7.88	2	0.00	0
4421993000	이쑤시개(기타)	1.46	20	3.45	64
4421994000	포장용의 목재블록(기타)	14.76	4	32.35	17
4421995000	부채·핸드스크린(기계식이 아닌 것으로 한정한다)·이들의 살과 자루(살·자루의 부분품을 포함한다)(기타)	3.66	47	0.57	9
4421999000	기타(기타)	243.03	1,597	393.31	2,582
4501100000	천연코르크(가공하지 않은 것이나 단순히 가공한 것으로 한정한다)	1.03	13	4.50	44
4501900000	기타	0.00	0	5.00	24
4502000000	천연코르크[외피를 제거한 것, 거칠게 각을 만든 것, 직사각형(정사각형을 포함한다)의 블록 모양·판 모양·쉬트 모양·스트립모양인 것으로 한정하고, 각이 예리한 마개용 블랭크를 포함한다]	0.00	0	1.53	26
4503100000	마개	0.05	0	0.01	0
4503900000	기타	0.67	7	0.00	0
4504100000	블록·판·시트·스트립·타일(어떤 모양이라도 상관없다)·솔리드실린더(디스크를 포함한다)	2.36	23	1.14	21
4504900000	기타	0.67	66	0.59	25
4601211000	매트류(대나무로 만든 것)	0.90	0	5.82	15
4602111000	바구니(대나무로 만든 것)	1.02	7	1.05	4

FTA 관련 통계 Section

HSK	품 목 명	2019		2020	
		수량(톤, 천m³)	금액(천\$)	수량(톤, 천m³)	금액(천\$)
4602112000	쟁반, 접시와 그 밖의 이와 유사한 주방용품이나 식탁용품(대나무로 만든 것)	9.38	57	1.11	1
4602119000	기타(대나무로 만든 것)	0.01	0	0.09	17
4602120000	등나무로 만든 것	4.06	24	0.20	47
4602199000	기타(식물성 재료로 만든 것)	0.20	1	0.07	22
4701001000	표백하지 않은 것(기계목재펠프)	7.50	16	15.87	35
4702000000	화학목재펠프(용해용으로 한정한다)	0.34	0	0.00	0
4703212000	표백한 것(침엽수류로 만든 것)	108.78	82	110.07	89
4703292000	표백한 것(활엽수류로 만든 것)	36,246.76	19,423	53,726.70	22,414
4704290000	활엽수류로 만든 것(반표백하거나 표백한 것)	0.05	0	0.04	1
4705000000	기계펠프공정과 화학펠프공정을 결합하여 얻은 목재펠프	89.91	32	0.00	0
4707100000	표백하지 않은 크라프트지· 판지나 물결 모양의 종이· 판지로 만든 것	120,526.15	13,926	262,350.30	34,289
4707200000	주로 표백화학펠프로 된 그 밖의 종이나 판지(전체를 착색하지 않은 것으로 한정한다)	31,683.40	7,857	12,646.74	3,687
4707300000	주로 기계펠프로 만들어진 종이나 판지(예: 신문, 잡지, 이와 유사한 인쇄물)	53,614.83	9,062	31,237.72	6,250
4707900000	기타[선별하지 않은 웨이스트와 스크랩을 포함한다]	101,581.17	13,313	42,015.96	6,536
4814901090	기타	57.07	622	39.95	358
6801000000	포석·연석·판석[천연 석재로 한정하며, 슬레이트는 제외한다]	0.11	3	711.29	128
6802100000	타일·큐브와 이와 유사한 물품(사각형인지에 상관없으며 최대 표면적이 한 변이 7센티미터 미만인 정사각형의 면적 이내로 한정한다),인공적으로 착색한 알갱이·조각·가루	114.76	142	46.05	49
6802211000	대리석(그 밖의 석비용·건축용 석재와 이들의 제품)	42.70	73	3.06	14
6802213000	설파석고(alabaster)(그 밖의 석비용·건축용 석재와 이들의 제품)	6.08	1	0.00	0
6802230000	화강암(그 밖의 석비용·건축용 석재와 이들의 제품)	18,518.93	1,595	13,204.78	1,044
6802299000	기타(그 밖의 석비용·건축용 석재와 이들의 제품)	6.41	48	0.03	0
6802911000	대리석(기타)	72.72	88	80.45	142
6802920000	그 밖의 석회질 암석(기타)	0.04	1	0.00	0
6802930000	화강암(기타)	1,327.44	174	130.90	34
6802990000	그 밖의 돌(기타)	120.64	1,436	77.27	341
6803001000	벼루	0.02	0	0.90	1
6803009000	기타(가공한 슬레이트와 슬레이트 제품, 응결 슬레이트의 제품)	0.65	25	2.59	40
6804100000	밀스톤(millstone)과 그라인드스톤(grindstone)[밀링(milling)용·그라인딩(grinding)용·펄핑(pulping)용으로 한정한다]	404.74	3,842	366.95	4,008
6804220000	그 밖의 연마재료로 만든 것(응결된 것으로 한정한다)이나도자제의것	364.37	9,709	404.06	7,311
6804230000	천연석으로 만든 것	40.45	864	30.04	662
6804300000	수지석(手砥石)	215.19	622	99.67	563
6814100000	판·시트(sheet)· 스트립(strip)(응결시키거나 재생한 운모의 것으로 한정하며 지지물에 부착한 것인지에 상관없다)	33.76	433	67.38	2,207
6815990000	기타	793.84	26,439	671.29	29,640
9406100000	나무로 만든 것	3.59	26	122.70	254

Ⅲ. FTA 관련 HSK별 현황 / 1. 타결·발효 국가

□ 수입

HSK	품목명	2019		2020	
		물량(톤, 천m³)	금액(천\$)	물량(톤, 천m³)	금액(천\$)
	합 계	8,718,949.87	8,718,950	7,989,838.77	3,398,172
0106320000	앵무류(패럿류·패러키프류·금강앵무류·유황앵무류를 포함한다)	0.17	181	0.08	77
0505100000	솜털과 충전재용 깃털	286.82	11,638	439.68	16,346
0505901000	깃털 가루	67.40	28	39.20	15
0505909000	기타(새의 깃털이나 솜털이 붙은 가죽과 그 부분, 깃털과 그 부분, 새의 솜털, 새의 깃털이나 그 부분의 가루와 웨이스트(waste))	0.20	14	0.00	0
0602109000	기타(뿌리가 없는 꺾꽂이용 가지와 접붙임용 가지)	1,015.16	1,210	926.04	1,072
0602205000	감나무	0.08	1	0.00	0
0602209000	기타(수목과 관목)	29.34	150	9.46	101
0602300000	철쭉과 진달래속의 식물(접목했는지에 상관없다)	4.78	40	6.36	62
0602902040	편백	0.01	0	0.16	3
0602902061	분재용(단풍나무)	0.00	0	0.03	0
0602902069	기타(단풍나무)	17.19	185	9.99	157
0602902081	분재용(느티나무)	0.01	0	0.00	0
0602902089	기타(느티나무)	1.40	4	1.24	5
0602902091	분재용(기타 산림수)	4.53	56	16.74	38
0602902099	기타 (기타 산림수)	725.20	1,311	300.51	704
0602909010	목단	33.10	386	53.94	478
0602909020	둥백	0.03	0	1.57	27
602909090	기타(그 밖의 살아 있는 식물·꺾꽂이용 가지·접붙임용 가지, 버섯의 중균)	671.18	1,348	393.82	1,181
0604201000	이끼와 지의(신선)	0.12	25	6.52	43
0604202090	기타(신선)	1.90	12	59.38	50
0604209000	기타(식물의 잎, 가지와 그 밖의 부분, 풀, 이끼, 지의)(신선)	23.33	158	49.80	196
0604901000	이끼와 지의(기타)	65.54	385	70.12	434
0604909000	기타(식물의 잎, 가지와 그 밖의 부분, 풀, 이끼, 지의)	314.95	2,776	121.66	1,170
0706903000	더덕(신선/냉장)	1,711.13	3,125	1,842.50	3,579
0706904000	도라지(신선/냉장)	12,743.40	30,358	11,678.79	23,321
0709591000	송이버섯(신선/냉장)	133.54	3,133	80.87	2,155
0709592000	표고버섯(신선/냉장)	5,634.06	17,517	4,684.98	13,710
0709596000	송로(신선/냉장)	0.23	53	0.44	128
0710803000	죽순(냉동)	0.00	0	0.00	0
0710805000	고사리(냉동)	295.52	321	272.41	283
0710806000	송이버섯(냉동)	316.31	6,432	236.54	4,931
0710900000	채소류의 혼합물(냉동)	3,822.69	4,103	4,236.17	4,974
0711903000	죽순(일시저장처리)	64.00	150	40.50	94
0712320000	목이버섯(오리클라리아종)(건조)	1,074.26	5,212	1,053.87	5,226

FTA 관련 통계 Section

HSK	품목명	2019		2020	
		물량(톤, 천m³)	금액(천\$)	물량(톤, 천m³)	금액(천\$)
0712391010	송이버섯(건조)	0.28	7	0.01	0
0712391020	표고버섯(건조)	1,600.13	12,019	1,576.25	12,612
0712391030	영지버섯	199.90	619	159.72	448
0712392000	송로(건조)	0.01	1	0.00	0
0712902010	고사리(건조)	1,332.86	8,577	1,152.36	7,221
0712902095	더덕(건조)	7.14	17	10.74	34
0712902096	취(참취,개미취,곰취,미역취)	91.29	355	75.41	302
0712902097	고려엉겅퀴(곤드레)	13.40	68	14.05	76
0712909000	채소류의 혼합물(건조)	97.71	931	100.82	821
0714901090	기타(참뿌리)	424.81	531	536.69	673
0802110000	껍테기를 벗기지 않은 것(아몬드)	0.01	0	0.00	0
0802120000	껍테기를 벗긴 것(아몬드)	110.03	774	0.04	0
0802210000	껍테기를 벗기지 않은 것(헤즐넛 나 필버트,코리투스 종)	2.00	7	2.32	11
0802220000	껍테기를 벗긴 것(헤즐넛 나 필버트,코리투스 종)	0.00	0	17.06	15
0802310000	껍테기를 벗기지 않은 것(호두)	0.00	0	0.00	0
0802320000	껍테기를 벗긴 것(호두)	7.64	62	8.10	64
0802410000	껍테기를 벗기지 않은 것(밤, 카스타네아 종)	2,504.20	4,396	2,633.00	4,497
0802420000	껍테기를 벗긴 것(밤, 카스타네아 종)	0.02	0	0.01	0
0802510000	껍테기를 벗기지 않은 것(피스타치오)	0.00	0	0.01	0
0802520000	껍테기를 벗긴 것(피스타치오)	0.01	0	0.01	0
0802610000	껍테기를 벗기지 않은 것(마카다미아 너트)	13.67	163	3.24	39
0802620000	껍테기를 벗긴 것(마카다미아 너트)	668.67	12,249	701.92	13,051
0802800000	빈랑자	25.98	81	23.34	71
0802901010	껍테기를 벗기지 않은 것(잣)	0.00	0	0.11	0
0802901020	껍테기를 벗긴 것(잣)	15.43	176	13.50	125
0802902010	껍테기를 벗기지 않은 것(은행)	37.00	45	99.70	124
0802902020	껍테기를 벗긴 것(은행)	0.00	0	0.51	1
0802909000	기타(그 밖의 견과류)	28.34	138	3.94	34
0810903000	대추(신선)	0.01	0	0.07	1
0811200000	나무딸기, 검은나무딸기, 오디, 로칸베리(냉동)	3.23	20	1.08	7
0811901000	밤(냉동)	4,165.94	10,461	3,325.75	7,765
0811902000	대추(냉동)	63.36	45	653.07	472
0811903000	잣(냉동)	0.00	0	90.15	1,508
0811909000	기타(냉동 과실과 냉동 견과류)	19,599.99	32,760	18,309.07	32,439
0813401000	감(건조)	525.46	1,686	469.51	1,413
0813402000	대추(건조)	256.04	337	267.48	347

Ⅲ. FTA 관련 HSK별 현황 / 1. 타결·발효 국가

HSK	품목명	2019		2020	
		물량(톤, 천m³)	금액(천\$)	물량(톤, 천m³)	금액(천\$)
0813500000	이 류의 견과류나 건조한 과실의 혼합물	0.56	8	0.24	7
1106201000	칠뿌리의 것(사고·뿌리나 껍질의 것)	0.00	0	15.00	15
1106209000	기타(사고·뿌리나 껍질의 것)	18,405.60	6,116	17,386.48	5,940
1209991090	기타(산림수의 종자)	36.73	363	21.30	184
1209994000	잔디 종자	7.86	180	5.62	106
1211201110	산양삼(수삼)	0.00	0	1.67	36
1211201211	본삼(산양삼)(백삼)	0.02	3	0.00	0
1211901100	부자(附子)	50.04	151	33.96	194
1211901200	황련(黃連)	95.14	2,150	73.70	1,395
1211901300	원지(遠志)	80.34	1,682	58.67	1,289
1211901400	패모(貝母)	49.16	303	61.42	369
1211901500	두충(杜仲)	167.98	525	186.37	538
1211901600	감초	273.11	1,776	228.03	1,742
1211901700	사인(砂仁)	288.70	2,595	167.83	1,432
1211901800	산조인(酸棗仁)	192.07	2,339	201.69	2,176
1211901910	용안육(龍眼肉)	244.52	1,335	258.68	1,444
1211901920	산사자(山査子)	312.08	591	313.68	458
1211901930	연자육(蓮子肉)	1,434.82	6,910	121.15	404
1211901940	박하	42.38	67	28.85	77
1211901950	초피(椒皮)	6.93	166	1.62	38
1211901960	건조한 도라지	439.97	1,331	478.23	1,369
1211901970	구기자	386.65	1,519	293.08	1,223
1211901980	오미자	240.74	1,961	244.13	1,656
1211901991	사군자(使君子)	0.51	2	1.02	7
1211909090	기타(주로 향료용·의료용·살충용·살균용과 그 밖에 이와 유사한 용도에 적합한 식물과 그 부분)	152.57	416	33.32	164
1301901000	올레오레진	20.11	63	20.00	56
1301909000	기타(락(lac), 천연 검·수지·검 수지·올레오레진)	165.72	580	206.34	844
1302120000	감초로 만든것	2.75	161	10.86	303
1302193000	생칠(生漆)	6.97	202	6.65	215
1302199031	당귀 추출물	0.06	11	0.07	11
1302199032	오미자 추출물	0.00	0	0.00	0
1302199033	작약 추출물	1.66	42	3.24	52
1302199034	천궁 추출물	2.66	94	1.68	61
1302199035	황기 추출물	0.00	0	0.01	0
1302199039	기타(식물성 수액과 추출물)	134.77	1,856	74.73	1,745
1401101000	맹종죽	29.11	20	0.00	0

FTA 관련 통계 Section

HSK	품목명	2019		2020	
		물량(톤, 천m³)	금액(천\$)	물량(톤, 천m³)	금액(천\$)
1401102000	청환죽	826.62	654	1,136.86	900
1401109000	기타(대나무)	5,394.15	2,105	4,001.39	1,861
1401201000	쫄개거나 뽑아서 늘린 것(등나무)	3.71	30	24.17	244
1401209000	기타(등나무)	11.20	87	15.88	161
1401900000	기타(편조물에 주로 사용되는 식물성 재료)	16.15	183	6.65	78
1404902010	타나무나 꾸지나무 껍질	2.02	21	1.11	17
1404902090	기타(나무껍질)	72.10	43	187.14	112
1404903020	청미래덩굴잎	21.80	86	0.00	0
1404903090	기타(식품포장용으로 사용되는 식물의 잎)	73.73	252	150.58	311
1404904000	충진용으로 주로 사용되는 식물성 재료	16.03	24	10.02	14
1404906010	오배자(염색,유연용)	5.16	17	0.30	1
1404906020	아몬드 핵(염색,유연용)	0.02	0	0.00	0
1404906090	기타(염색,유연용)	0.01	1	0.31	4
1404909000	기타(따로 분류되지 않은 식물성 생산품)	456,801.91	52,487	334,905.97	40,740
1704901000	감초 추출물(과자로 만들어진것은 제외)	0.00	0	0.03	0
2003901000	표고버섯(조제,보존 처리)	10,297.31	8,348	9,807.70	7,991
2003902000	송이버섯(조제,보존 처리)	0.00	0	0.02	0
2003903000	송로(조제,보존 처리)	0.01	0	0.00	0
2005910000	죽순(조제,보존 처리)	7,019.33	5,475	7,619.67	6,520
2006009020	죽순(설탕보존처리)	0.00	0	0.03	0
2008191000	밤(조제,보존처리)	1,967.75	12,007	2,286.92	13,594
2008994000	소금에 절인 초피(조제,보존처리)	0.00	0	0.00	0
2106909060	도토리 가루	10.20	37	34.81	126
2308001000	도토리(사료용, 식물성 웨이트 등)	8,951.06	12,336	7,643.60	10,569
2514001000	가공하지 않은 것이나 거칠게 다듬은 것(슬레이트)	1,372.98	139	368.00	74
2514009000	기타(슬레이트)	418.57	80	645.27	131
2516110000	가공하지 않은 것이나 거칠게 다듬은 것(화강암)	15,004.86	1,000	5,935.85	732
2516120000	튼질이나 그 밖의 방법으로 단순히 절단하여 직사각형의 블록 모양이나 슬래브 모양으로 한 것(화강암)	2,851.61	217	4,162.20	285
2516209000	튼질이나 그 밖의 방법으로 단순히 절단하여 직사각형의 블록 모양이나 슬래브 모양으로 한 것(사암)	24.90	7	0.00	0
2516901000	가공하지 않은 것이나 거칠게 다듬은 것(그 밖의 석비용·건축용 암석)	17,095.05	2,226	14,131.77	1,814
2516909000	기타(그 밖의 석비용·건축용 암석)	3,802.36	313	3,834.33	331
2517491000	현무암으로 만든 것(알갱이·파편·가루)	3,534.39	478	3,231.21	427
2517492000	화강암으로 만든 것(알갱이·파편·가루)	885.10	133	2,113.84	263
2517499000	기타(알갱이·파편·가루)	1,174.88	410	134.54	34
3301904200	감초에서 추출한 것	0.00	0	0.00	0

Ⅲ. FTA 관련 HSK별 현황 / 1. 타결·발효 국가

HSK	품목명	2019		2020	
		물량(톤, 천m³)	금액(천\$)	물량(톤, 천m³)	금액(천\$)
3806101000	로진	14,174.67	19,302	16,671.90	22,144
3807009010	목초액	36.48	29	55.78	52
4401110000	침엽수류(델나무)	0.00	0	0.00	0
4401120000	활엽수류(델나무)	0.00	0	195.84	33
4401210000	침엽수류(침이나 삭편 모양인 목재)	7,517.50	515	203.71	54
4401221000	펄프 제조용(활엽수류/침이나 삭편 모양인 목재)	897,622.46	74,299	726,014.55	55,844
4401229000	기타(활엽수류/침이나 삭편 모양인 목재)	6,016.47	800	27,419.67	2,722
4401310000	목재 펠릿(톱밥, 목재의 웨이스트와 스크랩)	2,887,124.18	346,457	2,785,851.95	301,143
4401390000	기타(톱밥, 목재의 웨이스트와 스크랩)	225,431.20	29,294	290,468.32	38,337
4401400000	톱밥, 목재의 웨이스트(waste)와 스크랩(scrap)(응결되지 않은 것으로 한정한다)	17,016.77	2,028	10,139.58	1,363
4402101000	성형 목탄(대나무로 만든 것/목탄)	2,862.56	2,162	2,958.16	2,365
4402109000	기타 (대나무로 만든 것/목탄)	1,695.22	1,426	1,714.66	1,337
4402901000	성형 목탄(기타/목탄)	30,980.16	23,652	21,186.92	15,784
4402909000	기타(기타/목탄)	84,844.92	80,545	79,741.75	70,408
4403110000	침엽수류	0.00	0	0.03	12
4403129000	기타(활엽수류)	0.04	9	0.00	0
4403212000	라디에타소나무(radiata pine)	1,557.69	186,627	1,598.93	169,344
4403219000	기타(소나무의 것)	8.43	1,981	6.93	1,688
4403221000	적송	0.00	0	0.07	13
4403222000	라디에타소나무(radiata pine)	348.12	43,802	301.83	33,138
4403229000	기타(소나무의 것)	18.73	2,390	17.35	1,623
4403232000	가문비나무[피세아(Picea)종]	0.31	54	0.00	0
4403251000	삼나무	61.58	9,466	83.46	11,968
4403252000	미송	0.00	0	1.01	116
4403253000	낙엽송	0.00	0	0.03	3
4403254000	전나무류[아비에스(Abies)종을 제외한다]	8.71	1,256	3.61	465
4403259000	기타(침엽수류/모든 횡단면의 치수가 15센티미터 이상인 것으로 한정)	11.09	1,956	12.46	2,342
4403261000	삼나무	1.40	186	6.93	894
4403262000	미송	1.62	206	0.00	0
4403263000	낙엽송	1.42	159	0.00	0
4403269000	기타(침엽수류)	2.49	622	1.30	321
4403492000	케루잉(Keruing) · 라민(Ramin) · 카플(Kapur) · 티크·종콩·멜바우·제루통·켄파스(열대산 목재)	0.36	114	0.58	170
4403499000	기타(열대산 목재)	4.07	825	3.04	660
4403910000	참나무[코커스 종]	0.01	2	0.02	13
4403930000	너도밤나무[파구스(Fagus)종]의 것(모든 횡단면의 치수가 15 센티미터 이상인 것으로 한정한다)	0.05	12	0.00	0

FTA 관련 통계 Section

HSK	품목명	2019		2020	
		물량(톤, 천m³)	금액(천\$)	물량(톤, 천m³)	금액(천\$)
4403940000	너도밤나무[파구스(Fagus)속]의 것(그 밖의 것으로 한정한다)	0.00	1	0.00	0
4403971000	포플러	0.00	3	0.00	0
4403980000	유칼립투스[유칼립투스(Eucalyptus)속]의 것	0.03	27	0.21	54
4403991020	흑단 (원목)	0.02	8	0.00	0
4403991050	호두나무 (원목)	0.01	7	0.02	15
4403991090	기타 (원목)	0.00	0	0.03	11
4403993030	단풍나무 (원목)	0.00	0	0.01	4
4403993040	느릅나무 (원목)	0.03	6	0.00	0
4403994000	오동나무 (원목)	0.00	0	0.00	1
4403999000	기타 (원목)	12.44	3,956	13.16	4,131
4404100000	침엽수류	21.55	23	0.00	0
4404200000	활엽수류	2,302.44	1,129	1,472.75	573
4405000000	목모와 목분	63,609.04	9,886	54,592.96	8,342
4406120000	활엽수류(주약처리하지 않은것)(철도용 또는 궤도용 받침목)	1,131.38	545	2,064.11	1,014
4407111000	적송	3.89	2,941	2.25	1,708
4407112000	라디에타소나무	127.85	42,514	130.17	39,135
4407119000	기타(침엽수류)	2.78	1,843	1.77	1,261
4407121000	진나무[아비에스(Abies)속]	0.12	85	0.12	81
4407122000	가문비나무[피세아(Picea)속]	0.48	376	0.50	388
4407191000	삼나무	16.71	11,957	16.96	12,818
4407192010	더글러스퍼	0.00	4	0.00	0
4407192020	햄록	0.00	2	0.00	0
4407195000	편백나무	11.14	7,562	13.87	9,611
4407199000	기타(침엽수류)	2.64	2,490	2.72	2,455
4407210000	마호가니(스웨덴시아속) (열대산의 목재의 것)	0.06	32	0.32	49
4407220000	비롤라·임부아 및 발사 (열대산의 목재의 것)	0.00	4	0.00	9
4407250000	다크레드메란티·라이트레드메란티 및 메란티바카우 (열대산의 목재의 것)	5.53	1,721	2.82	756
4407260000	화이트라왕·화이트메란티·화이트세라야·엘로메란티 및 아란 (열대산의 목재의 것)	0.16	100	0.16	120
4407270000	사펠리 (열대산의 목재의 것)	0.66	431	0.29	211
4407280000	이로코 (열대산의 목재의 것)	0.00	0	0.00	0
4407291000	캐루잉·라민·카폴·종콩·멜바우·제루통 및 캄파스 (열대산의 목재의 것)	0.75	638	0.70	608
4407292000	티크 (열대산의 목재의 것)	0.21	345	0.21	415
4407293000	오꾸메·오베체·시포·아까주다푸리케·마꼬레·티아마·만소니아·이롬바·디베토우·림바 및 아조베 (열대산의 목재의 것)	0.00	4	0.05	45
4407299000	기타 (열대산의 목재의 것)	99.00	41,957	96.97	42,583

Ⅲ. FTA 관련 HSK별 현황 / 1. 타결·발효 국가

HSK	품목명	2019		2020	
		물량(톤, 천m³)	금액(천\$)	물량(톤, 천m³)	금액(천\$)
4407910000	참나무(코르크스종)의 것	2.47	2,925	2.79	3,144
4407920000	너도밤나무(파구스종)의 것	0.00	3	0.02	19
4407930000	단풍나무(아세르종)의 것	4.39	4,916	9.06	9,759
4407940000	체리나무(프루누스종)의 것	0.00	1	0.01	18
4407950000	물푸레나무(프라시너스종)의 것	1.69	2,092	0.86	1,056
4407960000	자작나무[베틀라(Betula) 종]의 것	0.83	692	0.53	375
4407971000	포플러	0.59	270	0.30	140
4407972000	사시나무	0.00	0	0.00	0
4407991010	자단	0.00	0	0.00	1
4407991020	흑단	0.05	179	0.01	58
4407991040	호두나무	0.16	563	0.24	600
4407991090	기타	0.04	23	0.00	0
4407993040	느릅나무	0.38	415	1.42	1,732
4407993060	피나무	0.09	111	0.05	55
4407994000	오동나무	8.29	8,034	8.40	8,144
4407999000	기타	14.70	5,214	14.86	4,668
4408106000	적층 목재를 평삭한 베니어용이나 그 밖에 이와 유사한 적층 목재용 (침엽수류)	0.01	0	0.00	0
4408109100	합판 제조용 (침엽수류)	0.32	181	0.54	263
4408109200	무늬목 (침엽수류)	0.02	315	0.01	187
4408109910	삼나무(침엽수류)	0.10	213	0.04	59
4408109920	미송 (침엽수류)	0.00	0	0.00	1
4408109960	가문비나무(침엽수류)	0.00	0	0.00	0
4408109990	기타 (침엽수류)	0.38	509	0.23	173
4408313000	적층 목재를 평삭한 베니어용이나 그 밖에 이와 유사한 적층 목재용 (다크레드메란티·라이트레드메란티·메란티바카우)	0.00	3	0.00	0
4408319012	무늬목 (다크레드메란티·라이트레드메란티)	0.00	3	0.00	2
4408319029	기타 (메란티바카우)	0.00	0	0.00	0
4408396000	적층 목재를 평삭한 베니어용이나 그 밖에 이와 유사한 적층 목재용 (열대산 목재의 것)	0.00	3	0.00	0
4408399011	합판 제조용(티크)	0.10	784	0.10	1,204
4408399012	무늬목(티크)	0.05	192	0.04	169
4408399019	기타(티크)	0.09	123	0.00	0
4408399031	합판 제조용(시포·오꾸메·오베체·아까쥬다푸리케·사펠리)	19.06	8,069	9.92	4,212
4408399032	무늬목 (시포·오꾸메·오베체·아까쥬다푸리케·사펠리)	0.00	7	0.00	0
4408399049	기타(림바)	0.00	0	0.00	1
4408399059	기타 (마호가니)	0.00	3	0.00	13

FTA 관련 통계 Section

HSK	품목명	2019		2020	
		물량(톤, 천m³)	금액(천\$)	물량(톤, 천m³)	금액(천\$)
4408399091	합판 제조용(기타) (열대산 목재의 것)	4.64	2,120	10.18	4,478
4408399092	무늬목 (기타) (열대산 목재의 것)	0.00	6	0.01	42
4408399099	기타(기타)(열대산목재의것)	0.32	194	0.12	88
4408901000	적층목재제품을평삭한베니어용의것또는기타이와유사한적층 목재품용의것(기타)	1.31	542	4.28	1,916
4408909150	합판 제조용(황양·화리·철도목·자단·흑단·히커리·물푸레나무·호두나무·참나무)	1.51	5,152	1.28	5,051
4408909160	무늬목 (황양·화리·철도목·자단·흑단·히커리·물푸레 나무·호두나무·참나무)	1.38	3,575	1.39	3,822
4408909193	물푸레나무	0.00	1	0.00	0
4408909194	호두나무	0.00	8	0.00	0
4408909195	참나무	0.01	19	0.00	1
4408909199	기타 (황양·화리·철도목·자단·흑단·히커리·물푸레 나무·호두나무·참나무)	0.10	76	0.05	38
4408909220	무늬목(리그넬 바이트)	0.00	0	0.00	0
4408909370	합판제조용의것(사시나무·포플러·단풍나무·느릅나무· 자작나무·피나무)	0.63	518	0.20	419
4408909380	무늬목(사시나무·포플러·단풍나무·느릅나무·자작나무· 피나무)	0.48	291	0.47	245
4408909392	포플러	0.02	19	0.01	9
4408909393	단풍나무	0.00	0	0.00	22
4408909396	피나무	0.05	157	0.02	100
4408909420	무늬목(오동나무)	0.00	10	0.00	0
4408909490	기타(오동나무)	2.57	8,213	3.76	11,355
4408909910	합판 제조용(기타)	23.73	10,005	17.40	6,554
4408909920	무늬목(기타)	0.08	255	0.20	300
4408909990	기타(기타)	2.94	1,251	3.57	1,794
4409101000	사이딩(Siding) (침엽수류)	215.47	384	182.70	350
4409102000	플로어링(Flooring) (침엽수류)	0.01	0	14.16	15
4409109000	기타 (침엽수류)	10,054.47	18,100	11,002.24	19,247
4409210000	대나무로 만든 것(활엽수류)	1,446.63	1,861	966.32	1,225
4409222000	플로어링(Flooring) (열대산 목재의 것)	2,630.80	3,474	1,858.54	2,354
4409229000	기타 (열대산 목재의 것)	56,202.86	73,657	58,592.40	73,065
4409291000	사이딩(Siding) (활엽수류)	64.44	87	0.00	0
4409292000	플로어링(Flooring) (활엽수류)	8,814.37	17,374	7,058.82	13,109
4409299000	기타 (활엽수류)	21,320.81	32,154	18,490.09	24,626
4410111000	가공하지 않은 것이나 연마가공 이상으로 가공하지 않은 것 (파티클보드)	1,057.59	141,696	1,044.63	135,669
4410112000	멜라민을 침투한 종이로 표면을 피복한 것 (파티클보드)	25.30	5,777	25.89	6,178
4410113000	장식용 플라스틱라미네이트로 표면을 피복한 것 (파티클보드)	0.03	36	0.00	4

III. FTA 관련 HSK별 현황 / 1. 타결·발효 국가

HSK	품목명	2019		2020	
		물량(톤, 천m³)	금액(천\$)	물량(톤, 천m³)	금액(천\$)
4410119000	기타 (파티클보드)	3.05	824	2.01	616
4410121000	가공하지 않은 것이나 연마가공 이상으로 가공하지 않은 것 (OSB)	12.70	2,586	17.30	3,136
4410129000	기타 (OSB)	9.77	1,877	6.48	1,103
4410191090	기타 (웨이퍼보드)	0.03	21	0.04	35
4410199020	멜라민을 침투한 종이로 표면을 피복한 것(목재로 만든 것)	0.00	0	0.00	1
4410199030	장식용 플라스틱라미네이트로 표면을 피복한 것(목재로 만든 것)	0.00	1	0.00	0
4410199090	기타 (목재로 만든 것)	1.49	393	0.52	205
4410900000	기타 (파티클보드, 배향성이 있는 스트랜드 보드와 이와 유사한 보드)	0.33	148	0.33	143
4411121000	기계적 가공과 표면 피복을 모두 하지 않은 것(두께가 5밀리미터 이하인 것) (MDF)	84.92	16,350	73.65	13,686
4411129000	기타 (두께가 5밀리미터 이하인 것) (MDF)	6.02	3,318	5.05	3,276
4411131000	기계적 가공과 표면 피복을 모두 하지 않은 것(두께가 5밀리미터 초과 9밀리미터 이하인 것) (MDF)	22.75	6,780	20.38	7,015
4411139000	기타 (두께가 5밀리미터 초과 9밀리미터 이하인 것) (MDF)	6.14	3,123	5.51	3,171
4411141000	기계적 가공과 표면 피복을 모두 하지 않은 것(두께가 9밀리미터를 초과하는 것) (MDF)	114.10	22,093	85.65	15,961
4411149010	마루판 (두께가 9밀리미터를 초과하는 것) (MDF)	0.45	313	0.37	374
4411149090	기타 (두께가 9밀리미터를 초과하는 것) (MDF)	6.50	2,244	1.05	600
4411921000	기계적 가공과 표면 피복을 모두 하지 않은 것(밀도가 1세제곱센티미터당 0.8그램을 초과하는 것)	5.77	1,596	3.05	929
4411929010	마루판(밀도가 1세제곱센티미터당 0.8그램을 초과하는 것)	13.35	6,513	8.18	4,026
4411929090	기타(밀도가 1세제곱센티미터당 0.8그램을 초과하는 것)	1.41	883	0.58	409
4411931000	기계적 가공과 표면 피복을 모두 하지 않은 것(밀도가 1세제곱센티미터당 0.5그램 초과 0.8그램 이하인 것)	1.82	285	0.00	0
4411939010	마루판(밀도가 1세제곱센티미터당 0.5그램 초과 0.8그램 이하인 것)	2.39	1,235	1.28	656
4411939090	기타(밀도가 1세제곱센티미터당 0.5그램 초과 0.8그램 이하인 것)	0.00	2	0.00	11
4411949000	기타 (밀도가 1세제곱센티미터당 0.5그램 이하인 것)	0.16	284	0.00	18
4412101010	두께가 6밀리미터 미만인 것(대나무로 만든 것) (합판)	0.01	12	0.00	4
4412101020	두께가 6밀리미터 이상인 것(대나무로 만든 것) (합판)	1.88	1,106	3.78	1,822
4412102000	마루판(대나무로 만든 것)	0.07	80	0.03	41
4412109010	각 플라이가 6밀리미터 이하인 시트만으로 구성된 것으로서 전체 두께가 6밀리미터 이상인 것(대나무로 만든 것)	0.00	2	0.00	5
4412109090	기타(대나무로 만든 것)	0.03	21	0.03	31
4412311000	두께가 3.2밀리미터 미만인 것(적어도 한쪽 외면의 플라이가 열대산 목재인 것)	34.51	21,317	34.56	18,581
4412312010	적어도 한쪽 외면의 플라이(ply)가 이류의 국내주 제1호의 열대산 목재인 것	0.08	39	0.07	38
4412312090	기타(적어도 한쪽 외면의 플라이가 열대산 목재인 것)	12.52	6,483	11.79	6,043

FTA 관련 통계 Section

HSK	품목명	2019		2020	
		물량(톤, 천m³)	금액(천\$)	물량(톤, 천m³)	금액(천\$)
4412313000	두께가 4밀리미터 이상 6밀리미터 미만인 것(적어도 한쪽 외면의 플라이가 열대산 목재인 것)	102.86	61,384	92.97	51,824
4412314011	적어도 한쪽 외면의 플라이(ply)가 이류의 국내주 제1호의 열대산 목재인 것(두께가 6밀리미터 이상 8밀리미터 미만인 것)	14.70	10,377	20.37	13,075
4412314019	기타(두께가 6밀리미터 이상 8밀리미터 미만인 것)	200.20	116,118	193.40	107,334
4412314021	적어도 한쪽 외면의 플라이(ply)가 이류의 국내주 제1호의 열대산 목재인 것(두께가 8밀리미터 이상 10밀리미터 미만인 것)	0.89	634	1.94	1,396
4412314029	기타(두께가 8밀리미터 이상 10밀리미터 미만인 것)	130.97	50,235	134.21	51,631
4412315010	적어도 한쪽 외면의 플라이(ply)가 이류의 국내주 제1호의 열대산 목재인 것(두께가 10밀리미터 이상 12밀리미터 미만인 것)	0.13	81	1.22	212
4412315090	기타(두께가 10밀리미터 이상 12밀리미터 미만인 것)	398.58	144,237	428.52	149,899
4412316010	적어도 한쪽 외면의 플라이(ply)가 이류의 국내주 제1호의 열대산 목재인 것(두께가 12밀리미터 이상 15밀리미터 미만인 것)	0.38	303	0.39	245
4412316090	기타(두께가 12밀리미터 이상 15밀리미터 미만인 것)	38.11	15,968	39.22	15,912
4412317010	적어도 한쪽 외면의 플라이(ply)가 이류의 국내주 제1호의 열대산 목재인 것(두께가 15밀리미터 이상인 것)	6.35	2,459	6.84	2,569
4412317090	기타(두께가 15밀리미터 이상인 것)	44.30	18,123	49.29	19,310
4412331000	두께가 3.2밀리미터 미만인 것	0.36	213	0.35	199
4412332000	두께가 3.2밀리미터 이상 4밀리미터 미만인 것	0.63	351	0.01	13
4412333000	두께가 4밀리미터 이상 6밀리미터 미만인 것	3.49	2,133	3.38	1,997
4412334010	두께가 6밀리미터 이상 8밀리미터 미만인 것	1.16	520	0.90	324
4412334020	두께가 8밀리미터 이상 10밀리미터 미만인 것	3.12	1,268	3.08	1,442
4412335000	두께가 10밀리미터 이상 12밀리미터 미만인 것	9.09	4,041	11.96	7,996
4412336000	두께가 12밀리미터 이상 15밀리미터 미만인 것	3.36	1,690	2.58	1,290
4412337000	두께가 15밀리미터 이상인 것	4.29	2,196	4.52	2,687
4412341000	두께가 3.2밀리미터 미만인 것[적어도 한쪽 외면의 플라이가 소호 제4412.33호에 특정하지 않은 활엽수 목재인것으로 한정한다]	0.47	390	0.14	161
4412342000	두께가 3.2밀리미터 이상 4밀리미터 미만인 것[적어도 한쪽 외면의 플라이가 소호 제4412.33호에 특정하지 않은 활엽수 목재인것으로 한정한다]	0.04	15	0.00	0
4412343000	두께가 4밀리미터 이상 6밀리미터 미만인 것[적어도 한쪽 외면의 플라이가 소호 제4412.33호에 특정하지 않은 활엽수 목재인것으로 한정한다]	8.03	2,569	6.59	2,092
4412344010	두께가 6밀리미터 이상 8밀리미터 미만인 것[적어도 한쪽 외면의 플라이가 소호 제4412.33호에 특정하지 않은 활엽수 목재인것으로 한정한다]	24.46	7,308	15.43	4,339
4412344020	두께가 8밀리미터 이상 10밀리미터 미만인 것[적어도 한쪽 외면의 플라이가 소호 제4412.33호에 특정하지 않은 활엽수 목재인것으로 한정한다]	15.83	4,798	10.22	2,986
4412345000	두께가 10밀리미터 이상 12밀리미터 미만인 것[적어도 한쪽 외면의 플라이가 소호 제4412.33호에 특정하지 않은 활엽수 목재인것으로 한정한다]	77.79	28,606	64.90	24,208
4412346000	두께가 12밀리미터 이상 15밀리미터 미만인 것[적어도 한쪽 외면의 플라이가 소호 제4412.33호에 특정하지 않은 활엽수 목재인것으로 한정한다]	4.18	1,583	1.92	664

III. FTA 관련 HSK별 현황 / 1. 타결·발효 국가

HSK	품목명	2019		2020	
		물량(톤, 천m³)	금액(천\$)	물량(톤, 천m³)	금액(천\$)
4412347000	두께가 15밀리미터 이상인 것[적어도 한쪽 외면의 플라이가 소호 제4412.33호에 특정하지 않은 활엽수 목재인 것으로 한정한다]	6.45	2,078	5.88	1,889
4412391000	두께가 6밀리미터 미만인 것[양쪽 외면의 플라이가 침엽수 목재인 것으로 한정한다]	7.48	4,526	8.10	4,686
4412399000	기타[양쪽 외면의 플라이가 침엽수 목재인 것으로 한정한다]	64.95	22,395	70.19	22,636
4412941000	블록보드(기타)	17.17	7,520	17.94	7,748
4412942000	라민보드(기타)	17.09	5,797	24.88	7,088
4412943000	배튼보드(기타)	0.07	61	0.00	0
4412994100	합판(적어도 한쪽 외면의 플라이가 열대산 목재인 것)	2.38	854	2.33	897
4412994911	각 플라이가 6밀리미터 이하인 시트만으로 구성된 것으로서 전체 두께가 6밀리미터 이상인 것(적어도 한쪽 외면의 플라이가 열대산 목재인 것)(마루판)	0.12	255	0.06	109
4412994919	기타(적어도 한쪽 외면의 플라이가 열대산 목재인 것)(마루판)	0.01	6	0.56	278
4412994991	각 플라이가 6밀리미터 이하인 시트만으로 구성된 것으로서 전체 두께가 6밀리미터 이상인 것(적어도 한쪽 외면의 플라이가 열대산 목재인 것)	3.39	1,367	11.38	3,966
4412994999	기타(적어도 한쪽 외면의 플라이가 열대산 목재인 것)	0.29	214	0.39	224
4412995100	합판(적어도 한쪽 외면의 플라이가 활엽수 목재인 것)	9.59	4,334	8.39	3,596
4412995911	각 플라이가 6밀리미터 이하인 시트만으로 구성된 것으로서 전체 두께가 6밀리미터 이상인 것(마루판)	1.74	3,342	1.07	2,163
4412995919	기타(마루판)	0.32	625	0.04	105
4412995991	각 플라이가 6밀리미터 이하인 시트만으로 구성된 것으로서 전체 두께가 6밀리미터 이상인 것(적어도 한쪽 외면의 플라이가 활엽수 목재인 것)	75.09	27,213	52.29	20,275
4412995999	기타(적어도 한쪽 외면의 플라이가 활엽수 목재인 것)	2.50	1,083	1.93	1,136
4412996100	합판(양쪽 외면의 플라이가 침엽수 목재인 것)	3.87	1,390	4.87	1,786
4412996911	각 플라이가 6밀리미터 이하인 시트만으로 구성된 것으로서 전체 두께가 6밀리미터 이상인 것(양쪽 외면의 플라이가 침엽수 목재인 것)(마루판)	0.00	0	0.00	2
4412996919	기타(양쪽 외면의 플라이가 침엽수 목재인 것)(마루판)	0.00	0	0.00	0
4412996991	각 플라이가 6밀리미터 이하인 시트만으로 구성된 것으로서 전체 두께가 6밀리미터 이상인 것(양쪽 외면의 플라이가 침엽수 목재인 것)	22.56	8,601	18.35	6,790
4412996999	기타(양쪽 외면의 플라이가 침엽수 목재인 것)	0.03	39	0.08	120
4412999100	합판(기타)	1.96	1,387	2.87	2,112
4412999911	각 플라이가 6밀리미터 이하인 시트만으로 구성된 것으로서 전체 두께가 6밀리미터 이상인 것(마루판)	6.71	9,196	3.00	4,574
4412999919	기타(마루판)	0.16	296	0.02	61
4412999991	각 플라이가 6밀리미터 이하인 시트만으로 구성된 것으로서 전체 두께가 6밀리미터 이상인 것(기타)	14.22	5,546	11.89	4,863
4412999999	기타(기타)	2.73	1,859	2.40	1,571
4413000000	고밀도화 목재[블록모양·플레이트모양·스트립모양·프로파일모양인 것으로 한정한다]	5,793.91	2,932	5,593.12	3,035
4414000000	나무로 만든 그림틀·사진틀·거울틀이나 이와 유사한 틀	1,431.77	4,766	1,268.75	4,472
4415100000	케이스·상자·크레이트·드럼과 이와 유사한 포장용기, 케이블드럼	13,320.60	25,421	18,129.04	30,451
4415200000	패릿·박스패릿·그 밖의 깔판류, 나무로 만든 패릿칼러	9,574.83	3,300	12,368.96	4,527

FTA 관련 통계 Section

HSK	품목명	2019		2020	
		수량(톤, 천m³)	금액(천\$)	수량(톤, 천m³)	금액(천\$)
441600000	나무로 만든 통·베럴·베트·팁·그 밖의 용기와 이들의 부분품(통제와 준제를 포함한다)	19.57	104	48.47	154
441700000	나무로 만든 공구·공구의 몸체·공구의 손잡이·비나 브러시의 몸체와 손잡이·나무로 만든 신발의 골	2,943.89	2,940	2,549.99	2,961
441810000	창, 프랑스 창과 이들의 틀	117.10	647	69.47	344
441820000	문·문틀·문지방	11,052.59	16,060	8,540.87	16,044
441840000	콘크리트 구조물 작업용 거푸집널	66.93	89	98.15	136
441850000	지붕을 이는 판자	70.00	172	80.40	195
441860000	기둥과 들보	175.79	240	82.67	160
4418731000	파케이패널(parquet panel)(대나무로 만든 것 또는 최소한 최상층(마모층)을 대나무로 만든 것)	116.35	173	0.00	0
4418739000	기타(대나무로 만든 것 또는 최소한 최상층(마모층)을 대나무로 만든 것)	14.74	32	27.13	41
4418741000	파케이패널(parquet panel)(모자이크 마루용인 것으로 한정한다)	12.57	48	0.00	0
4418749000	기타(모자이크 마루용인 것으로 한정한다)	15.04	30	94.44	137
4418751000	파케이패널(parquet panel)(다층인 것으로 한정한다)	3,945.65	12,174	3,635.53	11,346
4418759000	기타(다층인 것으로 한정한다)	672.14	2,120	1,393.15	3,555
4418791000	파아켓트패널(조립된 마루판용 패널)	213.27	759	255.18	934
4418799000	기타(조립된 마루판용 패널)	1,758.95	3,718	1,732.50	3,189
4418910000	대나무로 만든 것(기타)	0.96	2	6.30	16
4418991000	셀룰러우드패널(기타)	3.64	59	0.00	0
4418999000	기타(기타)	7,007.43	9,016	3,888.76	4,930
4419110000	빵도마, 도마 및 이와 유사한 판(대나무로 만든 것)	593.45	1,518	536.63	1,400
4419120000	젓가락(대나무로 만든 것)	4,670.15	6,634	5,921.63	8,084
4419190000	기타(대나무로 만든 것)	1,091.26	5,231	1,168.05	5,570
4419901000	빵도마, 도마 및 이와 유사한 판(기타)	1,572.41	6,441	1,857.43	7,481
4419902000	대접(공기)(기타)	18.57	337	76.23	451
4419903000	젓가락(기타)	15,810.06	21,223	16,768.56	23,316
4419909000	기타(기타)	2,959.54	18,027	3,189.87	21,599
4420101000	작은 조각상	788.74	2,054	614.63	1,902
4420109000	기타(나무로 만든 작은 조각상과 그 밖의 장식품)	216.47	1,216	187.77	1,251
4420901000	마르퀘트리 목제품과 삼감세공 목제품	95.93	168	37.57	125
4420902010	담배상자(철기제품)	3.08	21	0.17	33
4420902020	신변장식용품용 상자(철기제품)	14.71	165	8.39	140
4420902030	제94류에 해당하지 않는 그 밖의 가구(철기제품)	104.52	473	60.72	278
4420902090	기타(철기제품)	1,819.57	7,343	1,369.81	5,707
4420909010	담배용 상자와 신변장식용품용 상자(기타)	374.38	1,928	360.69	1,778
4420909020	제94류에 해당하지 않는 그 밖의 가구(기타)	1,321.87	6,279	1,384.05	5,907
4420909090	기타(기타)	652.74	2,335	552.48	2,190
4421100000	옷걸이	3,138.85	11,191	3,517.56	12,165
4421911000	스풀·콕·보빈·재봉사 릴과 이와 유사한 것(선반가공한 목재의 것으로 한정한다)(대나무로 만든 것)	4.63	15	2.73	8

Ⅲ. FTA 관련 HSK별 현황 / 1. 타결·발효 국가

HSK	품목명	2019		2020	
		물량(톤, 천m³)	금액(천\$)	물량(톤, 천m³)	금액(천\$)
4421912000	성냥개비의 나무, 신발용의 나무 켄(peg)과 못(대나무로 만든 것)	0.69	3	1.10	2
4421913000	이쑤시개(대나무로 만든 것)	419.71	948	471.48	984
4421914000	포장용의 목재블록(대나무로 만든 것)	0.34	2	0.78	2
4421915000	부채·핸드스크린(기계식이 아닌 것으로 한정한다)·이들의 살과 자루(살·자루의 부분품을 포함한다)(대나무로 만든 것)	110.50	954	54.89	436
4421919000	기타(대나무로 만든 것)	2,991.80	5,649	2,390.46	4,907
4421991000	스풀·콥·보빈·재봉사 릴과 이와 유사한 것(선반가공한 목재의 것으로 한정한다)(기타)	1,150.18	1,611	1,354.08	1,843
4421992000	성냥개비의 나무, 신발용의 나무 켄(peg)과 못(기타)	118.55	298	97.68	234
4421993000	이쑤시개(기타)	403.62	944	356.62	831
4421994000	포장용의 목재블록(기타)	3,579.82	1,140	4,795.47	3,151
4421995000	부채·핸드스크린(기계식이 아닌 것으로 한정한다)·이들의 살과 자루(살·자루의 부분품을 포함한다)(기타)	121.62	1,020	63.62	619
4421999000	기타(기타)	20,823.96	37,972	20,758.99	39,022
4501100000	천연코르크(가공하지 않은 것이나 단순히 가공한 것으로 한정한다)	26.68	88	22.78	84
4501900000	기타	4.00	10	11.30	23
4502000000	천연코르크[외피를 제거한 것, 거칠게 각을 만든 것, 직사각형(정사각형을 포함한다)의 블록 모양·판 모양·쥬트 모양·스트립모양인 것으로 한정하고, 각이 예리한 마감용 블랭크를 포함한다]	0.00	0	0.00	0
4503100000	마개	2.25	25	3.64	33
4503900000	기타	11.76	153	11.95	160
4504100000	블록·판·시트·스트립·타일(어떤 모양이라도 상관없다)·솔리드실린더(디스크를 포함한다)	145.90	1,100	122.38	836
4504900000	기타	65.65	401	68.76	403
4601211000	매투류(대나무로 만든 것)	2,783.76	7,841	1,424.65	4,176
4601212000	발(대나무로 만든 것)	71.66	183	70.77	154
4601221000	매투류(등나무로 만든 것)	3.83	51	11.72	76
4601222000	발(등나무로 만든 것)	0.10	0	0.00	0
4601929000	기타(대나무로 만든 것)	15.48	81	7.86	37
4601930000	등나무로 만든 것(기타)	2.72	48	9.94	160
4602111000	바구니(대나무로 만든 것)	246.24	1,387	248.65	1,674
4602112000	쟁반, 접시와 그 밖의 이와 유사한 주방용품이나 식탁용품(대나무로 만든 것)	56.05	265	59.49	281
4602119000	기타(대나무로 만든 것)	178.94	1,132	219.98	1,291
4602120000	등나무로 만든 것	1,578.43	5,439	1,598.89	7,167
4602199000	기타(식물성 재료로 만든 것)	1,394.74	5,840	1,099.17	5,494
4701002000	반표백하거나 표백한 것(기계목재펠프)	5.20	44	0.00	0
4702000000	화학목재펠프(용해용으로 한정한다)	443.97	12,534	62.54	1,707
4703110000	침엽수류로 만든 것(표백하지 않은 것)	31,278.08	19,512	42,227.62	22,328

FTA 관련 통계 Section

HSK	품목명	2019		2020	
		물량(톤, 천m³)	금액(천\$)	물량(톤, 천m³)	금액(천\$)
4703190000	활엽수류로 만든 것(표백하지 않은 것)	0.00	0	15.71	50
4703211000	반표백한 것(침엽수류로 만든 것)	0.02	0	0.00	0
4703212000	표백한 것(침엽수류로 만든 것)	64,418.47	42,128	65,486.40	36,522
4703292000	표백한 것(활엽수류로 만든 것)	372,977.04	218,865	401,838.14	176,262
4705000000	기계펠프공정과 화학펠프공정을 결합하여 얻은 목재펠프	348.09	178	232.12	106
4707100000	표백하지 않은 크라프트지·판지나 물결 모양의 종이·판지로 만든 것	93,703.19	12,658	49,359.05	6,662
4707200000	주로 표백화학펠프로 된 그 밖의 종이나 판지(전체를 착색하지 않은 것으로 한정한다)	43,697.71	15,592	47,230.07	13,334
4707300000	주로 기계펠프로 만들어진 종이나 판지(예: 신문, 잡지, 이와 유사한 인쇄물)	94,279.42	16,573	159,177.21	22,988
4707900000	기타[선별하지 않은 웨이스트와 스크랩을 포함한다]	75,407.91	12,101	21,996.35	3,082
4814901010	갈포섬유로 만든 것	5.49	103	1.98	58
4814901090	기타	4.80	50	3.02	74
6801000000	포석·연석·판석[천연 석재로 한정하며, 슬레이트는 제외한다]	712,242.66	72,942	647,461.01	62,972
6802100000	타일·큐브와 이와 유사한 물품(사각형인지에 상관없으며 최대 표면적이 한 변이 7센티미터 미만인 정사각형의 면적 이내로 한정한다), 인공적으로 착색한 알갱이·조각·가루	22,097.31	4,448	18,541.27	4,017
6802211000	대리석(그 밖의 석비용·건축용 석재와 이들의 제품)	16,294.41	16,578	14,600.71	12,451
6802212000	트래버틴(travertine)(그 밖의 석비용·건축용 석재와 이들의 제품)	41.16	93	184.15	290
6802213000	설화석고(alabaster)(그 밖의 석비용·건축용 석재와 이들의 제품)	0.01	0	0.00	0
6802230000	화강암(그 밖의 석비용·건축용 석재와 이들의 제품)	65,850.83	21,180	33,402.67	10,540
6802291000	그 밖의 석회질 암석(그 밖의 석비용·건축용 석재와 이들의 제품)	2,088.99	584	2,418.93	604
6802299000	기타(그 밖의 석비용·건축용 석재와 이들의 제품)	22,193.33	3,955	30,923.34	4,370
6802911000	대리석(기타)	68,711.79	63,237	70,526.10	65,898
6802912000	트래버틴(travertine)(기타)	542.01	592	365.71	690
6802913000	설화석고(alabaster)(기타)	0.21	0	78.79	169
6802920000	그 밖의 석회질 암석(기타)	6,229.20	1,147	8,906.94	1,177
6802930000	화강암(기타)	1,850,464.61	532,073	1,570,725.63	459,047
6802990000	그 밖의 돌(기타)	41,128.20	10,318	32,060.72	6,505
6803001000	버루	34.66	81	11.23	58
6803009000	기타(가공한 슬레이트와 슬레이트 제품, 응결 슬레이트의 제품)	3,035.78	1,374	2,451.22	1,091
6804100000	밀스톤(millstone)과 그라인드스톤(grindstone)[밀링(milling)용·그라인딩(grinding)용·펄핑(pulping)용으로 한정한다]	4,626.49	12,975	5,003.11	12,777
6804220000	그 밖의 연마재료로 만든 것(응결된 것으로 한정한다)이나 도자제의 것	9,245.28	49,330	8,960.14	44,221
6804230000	천연석으로 만든 것	688.39	527	147.43	360
6804300000	수지석(手砥石)	354.67	3,828	368.80	3,229
6814100000	판·시트(sheet)·스트립(strip)(응결시키거나 제생한 운모의 것으로 한정하며 지지물에 부착한 것인지에 상관없다)	1,205.67	6,882	1,221.25	4,971
6815990000	기타	14,251.35	22,178	16,524.81	27,477
9406100000	나무로 만든 것	1,065.55	2,611	671.14	1,079

Ⅲ. FTA 관련 HSK별 현황 / 1. 타결·발효 국가

21) 캄보디아

■ 수출

HSK	품 목 명	2019		2020	
		물량(톤, 천m³)	금액(천\$)	물량(톤, 천m³)	금액(천\$)
	합 계	201.77	300	101.40	210
0602909090	수목과 관목(기타)	0.16	103	0.00	0
0712909000	채소류의 혼합물(건조)	0.00	0	0.00	0
0802110000	아몬드(미탈각)	0.00	0	0.02	0
1211909010	사인(砂仁)	0.16	1	0.16	3
1302199039	기타(당귀, 오미자, 작약, 천궁, 황기추출물 이외 기타)	0.02	1	0.00	0
2008191000	밤(조제저장처리)	0.08	1	0.19	3
2106909060	도토리분	0.00	0	0.02	0
2517499000	기타(입상·파편상·분상)	0.12	0	0.00	0
4409292000	플로어링(Flooring)	0.00	0	11.60	14
4410900000	기타	0.00	0	0.00	0
4412317090	기타	0.00	0	0.01	59
4412995100	합판	0.00	0	0.02	11
4412999919	기타	0.00	0	0.01	17
4412999999	기타	0.00	0	0.00	0
4415100000	케이스, 상자 및 포장용기 등	0.00	0	2.31	2
4415200000	페렛, 박스페렛 등	0.08	0	0.00	0
4418200000	문, 문틀 및 문지방	0.00	0	4.56	30
4418400000	콘크리트구조물 작업용의 셋터	200.94	191	38.68	29
4418999000	기타	0.00	0	42.90	28
4419120000	젓가락	0.00	0	0.01	0
4419190000	기타	0.00	0	0.01	0
4419909000	기타	0.04	0	0.42	12
4420902030	제94류에 해당하지 아니하는 기타 가구(철기제품)	0.00	0	0.00	0
4421100000	옷걸이	0.01	0	0.00	0
4421919000	기타	0.12	0	0.26	0
4504100000	블록, 판, 쉬트 등(응집코르크와 제품)	0.00	0	0.22	2
6804220000	그밖의연마재료로만든것(응결된것으로한정한다)이나도자제 의것	0.01	0	0.00	0
6804300000	수지석(手砥石)	0.00	0	0.00	0
6815990000	기타 석제품	0.03	2	0.00	0

FTA 관련 통계 Section

▣ 수입

HSK	품 목 명	2019		2020	
		물량(톤, 천m³)	금액(천\$)	물량(톤, 천m³)	금액(천\$)
	합 계	1.19	19	91.79	69
0802909000	기타견과류	1.02	6	0.00	0
0813500000	건조 견과류, 건조 과실의 혼합물	0.00	0	0.00	0
1211901930	연자육	0.00	0	0.82	3
1301901000	올레오레진	0.11	11	0.00	0
1404903090	기타식물잎	0.00	0	1.79	4
4401310000	목재펠릿(펠나무)	0.00	0	0.00	0
4402909000	기타목탄	0.00	0	32.18	46
4412331000	두께가 3.2밀리미터 미만인 것	0.00	0	0.00	0
4414000000	목재의 그림틀, 사진틀 등	0.00	0	0.00	0
4419909000	기타	0.00	0	1.05	3
4420101000	목재의 조상	0.02	2	0.07	2
4420902030	제94류에 해당하지 아니하는 기타 가구(철기제품)	0.00	0	0.10	0
4421100000	옷걸이	0.02	0	0.00	0
4602120000	등나무제의 것	0.00	0	0.10	1
4602199000	기타편조물류(기타 식물성재료의 농세공품, 지조세공품)	0.02	0	0.00	0
6802299000	기타석(비석용 또는 건축용)	0.00	0	0.00	0
6802930000	화강암(기타)	0.00	0	55.66	9
6815990000	기타 석제품	0.00	0	0.02	0

2. 협상 진행 국가

1) 한중일

■ 수출

HSK	품 목 명	2019		2020	
		물량(톤, 천m³)	금액(천\$)	물량(톤, 천m³)	금액(천\$)
	합 계	291,645.52	149,115	142,854.07	117,404
505100000	솜털과 충전재용 깃털	2,255.56	10,630	2,074.69	4,469
505909000	기타(새의 깃털이나 솜털이 붙은 가죽과 그 부분, 깃털과 그 부분, 새의 솜털, 새의 깃털이나 그부분의 가루와 웨이스트(waste))	0.01	2	0.00	0
602209000	기타(수목과 관목)	10.50	45	25.65	135
602300000	철쭉과 진달래속의 식물(접목했는지에 상관없다)	0.62	1	-	-
602902069	기타(단풍나무)	570.09	453	902.50	674
602902099	기타 (기타 산림수)	1,221.00	38	120.00	6
602909030	뽕나무	0.27	7	0.27	7
602909090	기타(그 밖의 살아 있는 식물·껌꽃이용 가지·접붙임용 가지, 버섯의 종균)	359.53	782	61.26	550
604209000	기타(식물의 잎, 가지와 그 밖의 부분, 풀, 이끼, 지의)(신선)	5.92	23	0.01	0
604901000	이끼와 지의(기타)	6.74	112	4.94	137
604909000	기타(식물의 잎, 가지와 그 밖의 부분, 풀, 이끼, 지의)	0.05	11	0.02	1
706903000	더덕(신선/냉장)	0.01	0	0.00	0
709591000	송이버섯(신선/냉장)	3.01	1,011	1.32	369
709592000	표고버섯(신선/냉장)	0.00	-	0.02	0
712391020	표고버섯(건조)	1.05	26	0.00	0
712391030	영지버섯	0.28	12	0.20	7
712902010	고사리(건조)	8.13	37	0.00	0
712902096	취(참취, 개미취, 곰취, 미역취)	0.01	1	0.00	0
712902097	고려영경귀(곤드레)	0.00	1	0.01	1
712909000	채소류의 혼합물(건조)	1.47	36	3.30	56
714901090	기타(쫄쫂리)	16.89	23	0.00	0
802110000	껍테기를 벗기지 않은 것(아몬드)	1.22	13	0.00	0
802120000	껍테기를 벗긴 것(아몬드)	5.23	69	0.90	7
802220000	껍테기를 벗긴 것(헤즐넛 나 펠버트, 코리루스 종)	2.00	17	3.00	31
802320000	껍테기를 벗긴 것(호두)	11.41	81	3.67	35
802410000	껍테기를 벗기지 않은 것(밤, 카스타네아 종)	6,106.70	10,347	3,007.37	7,310
802420000	껍테기를 벗긴 것(밤, 카스타네아 종)	88.85	724	58.99	560
802520000	껍테기를 벗긴 것(피스타치오)	6.12	94	2.38	45
802620000	껍테기를 벗긴 것(마카다미아 너트)	2.04	39	0.00	0
802901020	껍테기를 벗긴 것(잣)	0.01	0	0.03	2
802909000	기타(그 밖의 견과류)	1.02	13	4.15	53

FTA 관련 통계 Section

HSK	품 목 명	2019		2020	
		물량(톤, 천m³)	금액(천\$)	물량(톤, 천m³)	금액(천\$)
810903000	대추(신선)	2.46	30	5.72	82
811901000	밤(냉동)	155.44	532	53.64	180
811909000	기타(냉동 과일과 냉동 견과류)	75.98	229	69.93	206
813401000	감(건조)	74.86	1,132	148.61	2,273
813402000	대추(건조)	4.07	88	2.52	77
813500000	이 류의 견과류나 건조한 과실의 혼합물	4.01	57	1.31	56
1211201110	산양삼(수삼)	0.00	0	0.00	0
1211201211	본삼(산양삼)(백삼)	0.18	19	0.55	67
1211201311	본삼(산양삼)(홍삼)	2.06	415	0.03	10
1211201319	기타(산양삼)(홍삼)	2.09	120	0.34	108
1211901100	부자(附子)	1.60	5	0.00	0
1211901300	원지(遠志)	3.40	53	0.00	0
1211901400	패모(貝母)	1.71	10	0.00	0
1211901950	초피(椒皮)	14.74	833	37.16	1,694
1211901960	건조한 도라지	3.00	9	0.00	0
1211901970	구기자	1.36	54	1.10	46
1211909090	기타(주로 향료용·의료용·살충용·살균용과 그 밖에 이와 유사한 용도에 적합한 식물과 그 부분)	79.65	1,833	61.82	2,098
1301909000	기타(락(lac), 천연 검·수지·검 수지·올레오레진)	0.37	24	0.11	13
1302120000	감초로 만든것	1.08	164	1.64	143
1302199032	오미자 추출물	0.04	5	0.00	0
1302199039	기타(식물성 수액과 추출물)	0.47	11	1.59	113
1401109000	기타(대나무)	0.40	1	0.00	0
1401900000	기타(편조물에 주로 사용되는 식물성 재료)	6.18	16	0.26	1
1404909000	기타(따로 분류되지 않은 식물성 생산품)	6.54	24	3.31	61
2008191000	밤(조제, 보존처리)	722.89	3,353	467.89	2,193
2008994000	소금에 절인 초피(조제, 보존처리)	88.13	1,325	71.32	1,305
2516110000	가공하지 않은 것이나 거칠게 다듬은 것(화강암)	181.33	42	0.00	0
2516120000	톱질이나 그 밖의 방법으로 단순히 절단하여 적사각형의 블록 모양이나 슬래브 모양으로 한 것(화강암)	19,876.00	1,228	5,937.21	550
2516909000	기타(그 밖의 석비용·건축용 암석)	3.85	10	0.00	0
2517491000	현무암으로 만든 것(알갱이·파편·가루)	37.60	12	57.10	19
2517499000	기타(알갱이·파편·가루)	59,514.38	6,255	39,628.01	3,341
3806101000	로진	41.90	90	138.41	182
3807009010	목초액	9.60	12	0.00	0
4401210000	침엽수류(침이나 삭편 모양인 목재)	1.00	4	4.68	19
4401400000	톱밥, 목재의 웨이스트(waste)와 스크랩(scrap)(응결되지 않은 것으로 한정한다)	0.00	0	0.00	0
4402109000	기타 (대나무로 만든 것/목탄)	0.00	0	0.01	0
4402901000	성형 목탄(기타/목탄)	95.07	158	141.66	244
4402909000	기타(기타/목탄)	21.76	36	86.92	51

Ⅲ. FTA 관련 HSK별 현황 / 2. 협상 진행 국가

HSK	품 목 명	2019		2020	
		물량(톤, 천m³)	금액(천\$)	물량(톤, 천m³)	금액(천\$)
4403219000	기타(소나무의 것)	0.06	13	0.20	67
4403232000	가문비나무[피세아(Picea)종]	0.03	92	0.00	5
4403251000	삼나무	0.00	13	0.00	0
4403252000	미송	0.00	0	0.00	0
4403269000	기타(침엽수류)	0.02	14	0.00	0
4403499000	기타(열대산 목재)	0.00	14	0.00	0
4403993030	단풍나무 (원목)	0.01	149	0.01	213
4403993040	느릅나무 (원목)	0.00	1	0.00	0
4407111000	적송	6.84	4,106	1.28	716
4407112000	라디에타소나무	0.29	338	0.02	16
4407119000	기타(침엽수류)	0.34	47	0.01	3
4407122000	가문비나무[피세아(Picea)종]	21.20	13,000	6.85	4,831
4407192010	더글러스퍼	0.02	23	0.09	144
4407192020	헬록	0.37	352	0.46	385
4407193000	전나무류[아비에스 종을 제외한다]	0.50	54	1.06	122
4407195000	편백나무	0.01	14	0.14	26
4407199000	기타(침엽수류)	3.64	2,307	1.23	729
4407291000	케루잉·라민·카폴·종콩·멜바우·제루통 및 캄파스 (열대산의 목재의 것)	0.11	67	0.10	93
4407299000	기타 (열대산의 목재의 것)	0.00	5	0.00	0
4407910000	참나무(코커스종)의 것	0.10	35	0.00	0
4407930000	단풍나무(아세르종)의 것	0.52	473	1.27	569
4407991020	흑단	0.03	69	0.00	0
4407991040	호두나무	0.00	0	0.00	0
4407991090	기타	0.01	24	0.00	0
4407999000	기타	0.22	190	0.03	7
4408109200	무늬목 (침엽수류)	0.01	66	0.00	31
4408109960	가문비나무(침엽수류)	0.01	7	0.03	110
4408399011	합판 제조용(티크)	0.01	14	0.00	4
4408399039	기타 (시포·오쿠메·오베체·아까쥬다푸리케·사펠리)	0.01	23	0.00	0
4408399091	합판 제조용(기타) (열대산 목재의 것)	0.00	1	0.00	0
4408909150	합판 제조용(황양·화리·철도목·자단·흑단·히커리· 물푸레나무·호두나무·참나무)	0.26	943	0.18	707
4408909160	무늬목 (황양·화리·철도목·자단·흑단·히커리·물푸레 나무·호두나무·참나무)	0.08	19	0.01	1
4408909195	참나무	0.00	0	0.00	0
4408909370	합판제조용의것(사시나무·포플러·단풍나무·느릅나무· 자작나무·피나무)	0.00	1	0.00	53
4408909380	무늬목(사시나무·포플러·단풍나무·느릅나무·자작 나무·피나무)	0.01	456	0.02	609
4408909920	무늬목(기타)	0.02	62	0.00	0
4408909990	기타(기타)	0.00	40	0.01	23
4409109000	기타 (침엽수류)	0.03	1	0.01	0

FTA 관련 통계 Section

HSK	품 목 명	2019		2020	
		물량(톤, 천m³)	금액(천\$)	물량(톤, 천m³)	금액(천\$)
4409299000	기타 (활엽수류)	4.72	30	0.00	0
4410112000	멜라민을 침투한 종이로 표면을 피복한 것 (파티클보드)	0.12	65	0.00	0
4410119000	기타 (파티클보드)	0.66	588	0.82	740
4410121000	가공하지 않은 것이나 연가공 이상으로 가공하지 않은 것(OSB)	0.26	84	0.00	0
4410199030	장식용 플라스틱라미네이트로 표면을 피복한 것(목재로 만든 것)	0.01	3	0.00	0
4410199090	기타 (목재로 만든 것)	0.00	8	0.00	9
4410900000	기타 (파티클보드, 배향성이 있는 스트랜드 보드와 이와 유사한 보드)	0.28	118	0.10	45
4411121000	기계적 가공과 표면 피복을 모두 하지 않은 것(두께가 5밀리미터 이하인 것) (MDF)	14.19	4,722	14.23	4,446
4411129000	기타 (두께가 5밀리미터 이하인 것) (MDF)	0.20	450	0.26	473
4411131000	기계적 가공과 표면 피복을 모두 하지 않은 것(두께가 5밀리미터 초과 9밀리미터 이하인 것) (MDF)	1.72	518	0.50	177
4411139000	기타 (두께가 5밀리미터 초과 9밀리미터 이하인 것) (MDF)	0.02	17	0.00	0
4411141000	기계적 가공과 표면 피복을 모두 하지 않은 것(두께가 9밀리미터를 초과하는 것) (MDF)	3.58	1,143	2.35	761
4411149090	기타 (두께가 9밀리미터를 초과하는 것) (MDF)	0.21	141	0.05	50
4411939090	기타(밀도가 1세제곱센티미터당 0.5그램 초과 0.8그램 이하인 것)	0.04	24	0.06	35
4411949000	기타 (밀도가 1세제곱센티미터당 0.5그램 이하인 것)	0.01	69	0.00	0
4412101010	두께가 6밀리미터 미만인 것(대나무로 만든 것) (합판)	0.00	0	0.00	2
4412101020	두께가 6밀리미터 이상인 것(대나무로 만든 것) (합판)	0.00	35	0.00	15
4412109090	기타(대나무로 만든 것)	0.00	1	0.00	0
4412331000	두께가 3.2밀리미터 미만인 것	0.00	1	0.00	0
4412334020	두께가 8밀리미터 이상 10밀리미터 미만인 것	0.01	16	0.01	10
4412336000	두께가 12밀리미터 이상 15밀리미터 미만인 것	0.00	2	0.00	24
4412337000	두께가 15밀리미터 이상인 것	0.13	250	0.09	191
4412399000	기타[양쪽 외면의 플라이가 침엽수 목재인 것으로 한정한다]	0.01	2	0.00	0
4412995991	각 플라이가 6밀리미터 이하인 시트만으로 구성된 것으로서 전체 두께가 6밀리미터 이상인 것(적어도 한쪽 외면의 플라이가 활엽수 목재인 것)	0.03	12	0.00	0
4412999100	합판(기타)	0.78	2,122	0.68	1,967
4412999919	기타(마루판)	0.00	8	0.00	0
4412999991	각 플라이가 6밀리미터 이하인 시트만으로 구성된 것으로서 전체 두께가 6밀리미터 이상인 것(기타)	0.10	52	0.02	14
4412999999	기타(기타)	0.36	357	0.30	336
4413000000	고밀도화 목재[블록모양·플레이트모양·스트립모양·프로파일모양인 것으로 한정한다]	1.00	1	0.86	0
4414000000	나무로 만든 그림틀·사진틀·거울틀이나 이와 유사한 틀	44.81	711	72.41	1,228
4415100000	케이스·상자·크레이트·드럼과 이와 유사한 포장용기, 케이블드럼	2,393.26	2,280	3,964.46	3,901
4415200000	팻릿·박스팻릿·그 밖의 깔판류, 나무로 만든 팻릿칼러	1,571.94	1,618	1,609.36	1,820

III. FTA 관련 HSK별 현황 / 2. 협상 진행 국가

HSK	품 목 명	2019		2020	
		물량(톤, 천m³)	금액(천\$)	물량(톤, 천m³)	금액(천\$)
441700000	나무로 만든 공구·공구의 몸체·공구의 손잡이·비나 브러시의 몸체와 손잡이·나무로 만든 신발의 골	4.19	230	4.24	332
441810000	창, 프랑스 창과 이들의 틀	7.25	109	3.32	553
441820000	문·문틀·문지방	9.96	78	7.62	496
441860000	기둥과 들보	0.71	12	0.00	0
4418751000	파케이패널(parquet panel)(다층인 것으로 한정한다)	5.23	13	8.46	22
4418799000	기타(조립된 마루판용 패널)	21.56	109	0.00	0
4418999000	기타(기타)	11.28	62	109.93	1,843
4419110000	빵도마, 도마 및 이와 유사한 판(대나무로 만든 것)	0.28	1	1.48	29
4419120000	젓가락(대나무로 만든 것)	1.13	5	0.00	0
4419190000	기타(대나무로 만든 것)	0.50	2	0.48	1
4419901000	빵도마, 도마 및 이와 유사한 판(기타)	0.22	1	0.00	0
4419902000	대접(공기)(기타)	0.00	0	0.00	0
4419903000	젓가락(기타)	42.00	74	0.22	2
4419909000	기타(기타)	15.45	231	13.61	192
4420101000	작은 조각상	0.37	45	2.45	388
4420109000	기타(나무로 만든 작은 조각상과 그 밖의 장식품)	1.71	107	1.09	26
4420901000	마르케트리 목제품과 상감세공 목제품	0.00	0	0.00	0
4420902020	신변장식용품용 상자(칠기제품)	0.41	81	0.03	2
4420902030	제94류에 해당하지 않는 그 밖의 가구(칠기제품)	1.83	24	0.84	10
4420902090	기타(칠기제품)	0.32	8	0.13	7
4420909010	담배용 상자와 신변장식용품용 상자(기타)	0.10	12	0.00	0
4420909020	제94류에 해당하지 않는 그 밖의 가구(기타)	14.37	122	2.15	59
4420909090	기타(기타)	6.73	357	0.45	11
4421100000	옷걸이	5.56	152	9.75	74
4421913000	이쑤시개(대나무로 만든 것)	0.04	0	0.00	0
4421915000	부채·핸드스크린(기계식이 아닌 것으로 한정한다)·이들의 살과 자루(살·자루의 부분품을 포함한다)(대나무로 만든 것)	1.82	351	0.50	115
4421919000	기타(대나무로 만든 것)	38.19	103	19.22	45
4421991000	스풀·콧·보빈·재봉사 릴과 이와 유사한 것(선반가공한 목재의 것으로 한정한다)(기타)	10.29	35	19.75	96
4421992000	성냥개비의 나무, 신발용의 나무 췌(peg)과 못(기타)	7.88	2	0.00	0
4421993000	이쑤시개(기타)	1.04	17	3.15	60
4421994000	포장용의 목재블록(기타)	0.07	0	0.01	0
4421995000	부채·핸드스크린(기계식이 아닌 것으로 한정한다)·이들의 살과 자루(살·자루의 부분품을 포함한다)(기타)	2.58	21	0.02	0
4421999000	기타(기타)	129.39	1,089	257.83	2,199
4501100000	천연코르크(가공하지 않은 것이나 단순히 가공한 것으로 한정한다)	0.20	0	0.00	0
4502000000	천연코르크[외피를 제거한 것, 거칠게 각을 만든 것, 직사각형(정사각형을 포함한다)의 블록 모양·판 모양·슈트 모양·스트립모양인 것으로 한정하고, 각이 예리한 마개용 블랭크를 포함한다]	0.00	0	1.53	26

FTA 관련 통계 Section

HSK	품 목 명	2019		2020	
		물량(톤, 천m³)	금액(천\$)	물량(톤, 천m³)	금액(천\$)
4503900000	기타	0.65	6	0.00	0
4504100000	블록·판·시트·스트립·타일(어떤 모양이라도 상관 없다)·솔리드실린더(디스크를 포함한다)	1.06	10	0.02	5
4504900000	기타	0.44	59	0.16	21
4602111000	바구니(대나무로 만든 것)	0.14	1	0.00	0
4602112000	쟁반, 접시와 그 밖의 이와 유사한 주방용품이나 식탁 용품(대나무로 만든 것)	0.06	1	0.00	0
4602120000	등나무로 만든 것	0.03	2	0.20	47
4602199000	기타(식물성 재료로 만든 것)	0.00	0	0.06	22
4702000000	화학목재펠프(용해용으로 한정한다)	0.34	0	0.00	0
4703212000	표백한 것(침엽수류로 만든 것)	65.82	45	3.97	3
4703292000	표백한 것(활엽수류로 만든 것)	31,023.67	16,701	48,710.17	20,321
4705000000	기계펠프공정과 화학펠프공정을 결합하여 얻은 목재펠프	89.91	32	0.00	0
4707100000	표백하지 않은 크라프트지·판지나 물결 모양의 종이· 판지로 만든 것	54,205.81	6,518	2,596.62	500
4707200000	주로 표백화학펠프로 된 그 밖의 종이나 판지(전체를 착색하지 않은 것으로 한정한다)	19,190.36	3,514	4,890.17	694
4707300000	주로 기계펠프로 만들어진 종이나 판지(예: 신문, 잡지, 이와 유사한 인쇄물)	33,741.19	4,947	12,701.57	1,909
4707900000	기타[선별하지 않은 웨이스트와 스크랩을 포함한다]	36,348.39	4,521	242.12	32
4814901090	기타	53.24	441	39.00	330
6802100000	타일·큐브와 이와 유사한 물품(사각형인지에 상관없 으며최대 표면적이 한 변이 7센티미터 미만인 정사각 형의 면적이내로 한정한다),인공적으로 착색한 알갱이· 조각·가루	18.06	31	2.89	5
6802211000	대리석(그 밖의 석비용·건축용 석재와 이들의 제품)	2.49	11	2.25	8
6802213000	설화석고(alabaster)(그 밖의 석비용·건축용 석재와 이들의 제품)	6.08	1	0.00	0
6802230000	화강암(그 밖의 석비용·건축용 석재와 이들의 제품)	18,518.85	1,594	13,197.30	1,038
6802299000	기타(그 밖의 석비용·건축용 석재와 이들의 제품)	3.63	1	0.00	0
6802911000	대리석(기타)	57.97	48	79.19	132
6802930000	화강암(기타)	1,309.74	146	127.25	24
6802990000	그 밖의 돌(기타)	55.89	569	60.07	322
6803001000	벼루	0.02	0	0.00	0
6803009000	기타(가공한 슬레이트와 슬레이트 제품, 응결 슬레이트의 제품)	0.13	3	0.00	0
6804100000	밀스톤(millstone)과 그라인드스톤(grindstone)[밀링(milling)용· 그라인딩(grinding)용· 펄핑(pulping)용으로 한정한다]	23.78	590	29.87	640
6804220000	그 밖의 연마재료로 만든 것(응결된 것으로 한정한다) 이나도자제의것	266.56	6,736	279.16	4,916
6804230000	천연석으로 만든 것	34.67	519	27.54	309
6804300000	수지석(手砥石)	3.55	103	5.89	230
6814100000	판·시트(sheet)·스트립(strip)(응결시키거나 재생한 운모의 것으로 한정하며 지지물에 부착한 것인지에 상관없다)	7.19	124	18.62	1,451
6815990000	기타	478.56	17,070	475.00	22,502
9406100000	나무로 만든 것	0.43	0	19.62	60

Ⅲ. FTA 관련 HSK별 현황 / 2. 협상 진행 국가

■ 수입

HSK	품목명	2019		2020	
		물량(톤, 천m³)	금액(천\$)	물량(톤, 천m³)	금액(천\$)
	합 계	3,130,904.60	1,542,816	2,699,806.67	1,378,317
0505100000	솜털과 충전재용 깃털	282.62	11,452	423.80	15,464
0505909000	기타(새의 깃털이나 솜털이 붙은 가죽과 그 부분, 깃털과 그 부분, 새의 솜털, 새의 깃털이나 그부분의 가루와 웨이스트(waste))	0.20	14	0.00	0
0602109000	기타(뿌리가 없는 껌잎이용 가지와 접붙임용 가지)	479.07	305	429.82	227
0602205000	감나무	0.08	1	0.00	0
0602209000	기타(수목과 관목)	16.58	117	7.73	71
0602300000	철쭉과 진달래속의 식물(절목했는지에 상관없다)	4.78	40	6.36	62
0602902040	편백	0.01	0	0.16	3
0602902061	분재용(단풍나무)	0.00	0	0.03	0
0602902069	기타(단풍나무)	17.19	185	9.99	157
0602902081	분재용(느티나무)	0.01	0	0.00	0
0602902089	기타(느티나무)	1.40	4	1.24	5
0602902091	분재용(기타 산림수)	4.53	56	16.74	36
0602902099	기타 (기타 산림수)	665.40	1,218	242.98	581
0602909010	목단	33.10	386	53.94	478
0602909020	동백	0.03	0	1.57	27
0602909090	기타(그 밖의 살아 있는 식물·껌잎이용 가지·접붙임용 가지, 버섯의 종균)	628.78	1,034	343.54	870
0604201000	이끼와 지의(신선)	0.12	25	6.52	43
0604202090	기타(신선)	0.26	1	42.52	22
0604209000	기타(식물의 잎, 가지와 그 밖의 부분, 풀, 이끼, 지의)(신선)	7.90	63	32.91	103
0604901000	이끼와 지의(기타)	56.04	214	54.00	175
0604909000	기타(식물의 잎, 가지와 그 밖의 부분, 풀, 이끼, 지의)	44.46	905	37.73	693
0706903000	더덕(신선/냉장)	1,711.13	3,125	1,842.50	3,579
0706904000	도라지(신선/냉장)	12,743.40	30,358	11,678.79	23,321
0709591000	송이버섯(신선/냉장)	133.54	3,133	80.87	2,155
0709592000	표고버섯(신선/냉장)	5,634.06	17,517	4,684.98	13,710
0709596000	송로(신선/냉장)	0.20	24	0.32	38
0710803000	죽순(냉동)	0.00	0	0.00	0
0710805000	고사리(냉동)	291.18	313	272.41	283
710806000	송이버섯(냉동)	316.31	6,432	236.54	4,931
0710900000	채소류의 혼합물(냉동)	3,822.55	4,102	3,916.18	4,461
0711903000	죽순(일시저장처리)	64.00	150	40.50	94
0712320000	목이버섯(오리콜라리아종)(건조)	1,056.31	5,069	1,029.27	5,034
0712391010	송이버섯(건조)	0.28	7	0.01	0
0712391020	표고버섯(건조)	1,597.00	11,991	1,531.21	12,185

FTA 관련 통계 Section

HSK	품목명	2019		2020	
		물량(톤, 천m³)	금액(천\$)	물량(톤, 천m³)	금액(천\$)
0712391030	영지버섯	199.90	619	159.72	448
0712392000	송로(건조)	0.01	1	0.00	0
0712902010	고사리(건조)	1,332.85	8,577	1,152.35	7,221
0712902095	더덕(건조)	7.14	17	10.74	34
0712902096	취(참취,개미취,곰취,미역취)	91.29	355	75.41	302
0712902097	고려영경취(곤드레)	13.40	68	14.05	76
0712909000	채소류의 혼합물(건조)	97.62	931	100.66	818
0714901090	기타(참뿌리)	424.29	528	536.39	671
0802110000	껍데기를 벗기지 않은 것(아몬드)	0.01	0	0.00	0
0802120000	껍데기를 벗긴 것(아몬드)	0.00	0	0.02	0
0802210000	껍데기를 벗기지 않은 것(헤즐너트 나 필버트,코리루스 종)	2.00	7	2.32	11
0802220000	껍데기를 벗긴 것(헤즐너트 나 필버트,코리루스 종)	0.00	0	17.06	15
802310000	껍데기를 벗기지 않은 것(호두)	0.00	0	0.00	0
0802320000	껍데기를 벗긴 것(호두)	7.63	62	8.10	64
0802410000	껍데기를 벗기지 않은 것(밤, 카스타네아 종)	2,504.20	4,396	2,633.00	4,497
0802420000	껍데기를 벗긴 것(밤, 카스타네아 종)	0.02	0	0.01	0
0802510000	껍데기를 벗기지 않은 것(피스타치오)	0.00	0	0.00	0
0802520000	껍데기를 벗긴 것(피스타치오)	0.00	0	0.01	0
0802610000	껍데기를 벗기지 않은 것(마카다미아 너트)	0.01	0	0.02	0
0802620000	껍데기를 벗긴 것(마카다미아 너트)	0.02	0	0.03	1
0802800000	빈랑자	0.00	0	0.00	0
0802901010	껍데기를 벗기지 않은 것(잣)	0.00	0	0.11	0
0802901020	껍데기를 벗긴 것(잣)	15.43	176	13.50	125
0802902010	껍데기를 벗기지 않은 것(은행)	37.00	45	99.70	124
0802902020	껍데기를 벗긴 것(은행)	0.00	0	0.51	1
0802909000	기타(그 밖의 견과류)	13.06	48	0.02	0
0810903000	대추(신선)	0.01	0	0.07	1
0811200000	나무딸기, 검은나무딸기, 오디, 로간베리(냉동)	3.23	20	1.08	7
0811901000	밤(냉동)	4,144.10	10,416	3,320.75	7,757
0811902000	대추(냉동)	63.36	45	653.07	472
0811903000	잣(냉동)	0.00	0	90.15	1,508
0811909000	기타(냉동 과일과 냉동 견과류)	9,155.24	13,518	7,855.28	11,181
0813401000	감(건조)	525.46	1,686	469.51	1,413
0813402000	대추(건조)	256.04	337	267.48	347
0813500000	이 류의 견과류나 건조한 과실의 혼합물	0.24	7	0.10	3
1106201000	참뿌리의 것(사고·뿌리나 껍질의 것)	0.00	0	15.00	15
1106209000	기타(사고·뿌리나 껍질의 것)	98.97	79	82.26	65

Ⅲ. FTA 관련 HSK별 현황 / 2. 협상 진행 국가

HSK	품목명	2019		2020	
		물량(톤, 천m³)	금액(천\$)	물량(톤, 천m³)	금액(천\$)
1209991090	기타(산림수의 종자)	36.65	358	19.74	171
1209994000	잔디 종자	7.86	180	5.62	106
1211201110	산양삼(수삼)	0.00	0	1.67	36
1211201211	본삼(산양삼)(백삼)	0.02	3	0.00	0
1211901100	부자(附子)	50.04	151	33.96	194
1211901200	황련(黃連)	95.14	2,150	73.70	1,395
1211901300	원지(遠志)	80.34	1,682	58.67	1,289
1211901400	패모(貝母)	49.16	303	61.42	369
1211901500	두충(杜仲)	167.98	525	186.37	538
1211901600	감초	273.11	1,776	228.03	1,742
1211901700	사인(砂仁)	74.57	606	37.74	249
1211901800	산조인(酸棗仁)	45.44	1,433	32.58	1,066
1211901910	용안육(龍眼肉)	0.01	0	0.04	0
1211901920	산사자(山査子)	312.08	591	313.68	458
1211901930	연자육(蓮子肉)	338.03	1,141	9.96	48
1211901940	박하	42.38	67	28.77	66
1211901950	초피(椒皮)	6.93	166	1.62	38
1211901960	건조한 도라지	439.97	1,331	478.23	1,369
1211901970	구기자	386.65	1,519	293.05	1,222
1211901980	오미자	240.74	1,961	244.13	1,656
1211901991	사군자(使君子)	0.51	2	1.02	7
1211909090	기타(주로 향료용·의료용·살충용·살균용과 그 밖에 이와 유사한 용도에 적합한 식물과 그 부분)	123.40	285	23.88	113
1301901000	올레오레진	0.00	0	0.00	2
1301909000	기타(락(lac),천연 검·수지·검 수지·올레오레진)	26.63	134	58.25	331
1302120000	감초로 만든것	2.75	161	10.86	303
1302193000	생칠(生漆)	6.92	202	6.59	215
1302199031	당귀 추출물	0.06	11	0.07	11
1302199032	오미자 추출물	0.00	0	0.00	0
1302199033	작약 추출물	1.66	42	3.24	52
1302199034	천궁 추출물	2.66	94	1.68	61
1302199035	황기 추출물	0.00	0	0.01	0
1302199039	기타(식물성 수액과 추출물)	122.63	1,700	72.46	1,702
1401102000	청환죽	826.62	654	1,136.86	900
1401109000	기타(대나무)	5,345.47	2,073	3,980.87	1,854
1401201000	쪄개거나 뽑아서 늘린 것(등나무)	3.25	27	24.14	244
1401209000	기타(등나무)	10.70	79	14.24	152
1401900000	기타(편조물에 주로 사용되는 식물성 재료)	0.30	5	0.40	6

FTA 관련 통계 Section

HSK	품목명	2019		2020	
		물량(톤, 천m³)	금액(천\$)	물량(톤, 천m³)	금액(천\$)
1404902090	기타(나무껍질)	0.30	2	0.00	0
1404903020	청미래덩굴잎	21.80	86	0.00	0
1404903090	기타(식품포장용으로 사용되는 식물의 잎)	29.98	128	34.12	148
1404904000	충전용으로 주로 사용되는 식물성 재료	1.00	1	0.00	0
1404906010	오배자(염색,유연용)	5.14	17	0.30	1
1404906020	아몬드 핵(염색,유연용)	0.02	0	0.00	0
1404906090	기타(염색,유연용)	0.01	1	0.31	4
1404909000	기타(따로 분류되지 않은 식물성 생산품)	875.95	790	322.32	603
1704901000	감초 추출물(과자로 만들어진것은 제외)	0.00	0	0.02	0
2003901000	표고버섯(조제,보존 처리)	10,297.31	8,348	9,807.44	7,982
2003902000	송이버섯(조제,보존 처리)	0.00	0	0.02	0
2005910000	죽순(조제,보존 처리)	6,339.25	4,014	6,676.85	4,392
2006009020	죽순(설탕보존처리)	0.00	0	0.03	0
2008191000	밤(조제,보존처리)	1,966.13	11,986	2,286.18	13,587
2008994000	소금에 절인 초피(조제,보존처리)	0.00	0	0.00	0
2106909060	도토리 가루	10.20	37	34.81	126
2308001000	도토리(사료용, 식물성 웨이스트 등)	8,951.06	12,336	7,643.60	10,569
2514001000	가공하지 않은 것이나 거칠게 다듬은 것(슬레이트)	1,372.98	139	368.00	74
2514009000	기타(슬레이트)	418.57	80	645.27	131
2516110000	가공하지 않은 것이나 거칠게 다듬은 것(화강암)	14,470.53	933	5,668.54	694
2516120000	튼질이나 그 밖의 방법으로 단순히 절단하여 직사각형의 블록 모양이나 슬래브 모양으로 한 것(화강암)	2,761.78	190	4,162.20	285
2516209000	튼질이나 그 밖의 방법으로 단순히 절단하여 직사각형의 블록 모양이나 슬래브 모양으로 한 것(사암)	24.76	4	0.00	0
2516901000	가공하지 않은 것이나 거칠게 다듬은 것(그 밖의 석비율·건축용 암석)	17,094.95	2,226	14,131.77	1,814
2516909000	기타(그 밖의 석비율·건축용 암석)	3,778.66	309	3,834.33	331
2517491000	현무암으로 만든 것(알갱이·파편·가루)	3,285.12	425	2,991.54	382
2517492000	화강암으로 만든 것(알갱이·파편·가루)	781.62	124	2,105.82	261
2517499000	기타(알갱이·파편·가루)	1,015.22	392	125.92	28
3301904200	감초에서 추출한 것	0.00	0	0.00	0
3806101000	로진	5,875.47	9,864	5,219.63	8,329
3807009010	목초액	36.48	29	55.78	52
4401110000	침엽수류(빨나무)	0.00	0	0.00	0
4401120000	활엽수류(빨나무)	0.00	0	0.25	0
4401210000	침엽수류(칩이나 삭편 모양인 목재)	66.17	45	38.68	27
4401221000	펄프 제조용(활엽수류/칩이나 삭편 모양인 목재)	0.00	0	0.00	0
4401229000	기타(활엽수류/칩이나 삭편 모양인 목재)	2.61	6	2.71	7
4401310000	목재 펠릿(톱밥, 목재의 웨이스트와 스크랩)	8,223.95	1,200	4,264.21	625

Ⅲ. FTA 관련 HSK별 현황 / 2. 협상 진행 국가

HSK	품목명	2019		2020	
		물량(톤, 천m³)	금액(천\$)	물량(톤, 천m³)	금액(천\$)
4401390000	기타(톱밥, 목재의 웨이스트와 스크랩)	2,801.91	500	594.16	141
4401400000	톱밥, 목재의 웨이스트(waste)와 스크랩(scrap)(응결되지 않은 것으로 한정한다)	1,049.85	186	1,074.54	196
4402101000	성형 목탄(대나무로 만든 것/목탄)	2,814.56	2,154	2,893.14	2,354
4402109000	기타 (대나무로 만든 것/목탄)	1,570.38	1,352	1,714.66	1,337
4402901000	성형 목탄(기타/목탄)	2,117.42	2,880	333.25	377
4402909000	기타(기타/목탄)	11,077.51	17,957	1,572.46	1,575
4403219000	기타(소나무의 것)	8.43	1,981	6.93	1,688
4403229000	기타(소나무의 것)	0.22	61	1.42	180
4403232000	가문비나무[피세아(Picea)종]	0.29	48	0.00	0
4403251000	삼나무	61.58	9,466	83.42	11,963
4403252000	미송	0.00	0	0.25	31
4403254000	전나무류[아비에스(Abies)종을 제외한다]	7.21	1,059	2.95	391
4403259000	기타(침엽수류/모든 횡단면의 치수가 15센티미터 이상인 것으로 한정)	5.79	1,265	8.86	1,907
4403261000	삼나무	1.33	173	6.93	894
4403269000	기타(침엽수류)	2.30	597	1.30	321
4403499000	기타(열대산 목재)	0.04	13	0.00	0
4403910000	참나무[코커스 종]	0.01	2	0.02	13
4403940000	너도밤나무[파구스(Fagus)종의 것(그 밖의 것으로 한정한다)]	0.00	1	0.00	0
4403971000	포플러	0.00	3	0.00	0
4403991050	호두나무 (원목)	0.01	7	0.02	15
4403993030	단풍나무 (원목)	0.00	0	0.01	4
4403993040	느릅나무 (원목)	0.03	6	0.00	0
4403994000	오동나무 (원목)	0.00	0	0.00	1
4403999000	기타 (원목)	8.80	2,436	8.49	2,321
4404100000	침엽수류	21.55	23	0.00	0
4404200000	활엽수류	1,775.56	692	1,279.14	480
4405000000	목모와 목분	576.95	244	590.20	270
4407111000	적송	3.89	2,941	2.21	1,678
4407112000	라디에타소나무	28.52	21,930	29.47	20,972
4407119000	기타(침엽수류)	1.71	1,354	1.52	1,046
4407121000	전나무[아비에스(Abies)종]	0.12	85	0.12	81
4407122000	가문비나무[피세아(Picea)종]	0.48	376	0.50	388
4407191000	삼나무	16.71	11,957	16.96	12,818
4407192010	더글러스피	0.00	4	0.00	0
4407192020	헴록	0.00	2	0.00	0
4407195000	편백나무	11.10	7,501	13.83	9,555

FTA 관련 통계 Section

HSK	품목명	2019		2020	
		물량(톤, 천m³)	금액(천\$)	물량(톤, 천m³)	금액(천\$)
4407199000	기타(침엽수류)	2.64	2,490	2.65	2,445
4407220000	비틀라·임부아 및 발사 (열대산의 목재의 것)	0.00	0	0.00	1
4407250000	다크레드메란티·라이트레드메란티 및 메란티바카우 (열대산의 목재의 것)	1.16	218	0.75	130
4407260000	화이트라왕·화이트메란티·화이트세라야·엘로메란티 및 아란 (열대산의 목재의 것)	0.00	0	0.00	0
4407270000	사팔리 (열대산의 목재의 것)	0.06	52	0.00	14
4407280000	이로코 (열대산의 목재의 것)	0.00	0	0.00	0
4407291000	케루잉·라민·카폴·중콩·멜바우·제루통 및 캄파스 (열대산의 목재의 것)	0.00	0	0.00	0
4407293000	오꾸메·오베체·시포·아까주다푸리케·마꼬레·티아마·만소니아·이롬바·디베토우·림바 및 아조베 (열대산의 목재의 것)	0.00	4	0.05	45
4407299000	기타 (열대산의 목재의 것)	1.22	726	1.35	663
4407910000	참나무(코커스종)의 것	2.33	2,655	2.79	3,144
4407920000	너도밤나무(파구스종)의 것	0.00	3	0.02	19
4407930000	단풍나무(아세르종)의 것	4.39	4,916	9.06	9,759
4407940000	체리나무(프루누스종)의 것	0.00	1	0.01	18
4407950000	물푸레나무(프라시너스종)의 것	1.65	2,037	0.83	1,016
4407960000	자작나무[베틀라(Betula)종]의 것	0.60	451	0.53	375
4407971000	포플러	0.59	268	0.30	140
4407972000	사시나무	0.00	0	0.00	0
4407991010	자단	0.00	0	0.00	0
4407991020	흑단	0.00	16	0.01	51
4407991040	호두나무	0.16	563	0.23	560
4407991090	기타	0.00	2	0.00	0
4407993040	느릅나무	0.38	415	1.42	1,732
4407993060	피나무	0.09	111	0.05	55
4407994000	오동나무	8.29	8,034	8.40	8,144
4407999000	기타	1.44	1,180	1.50	1,038
4408106000	적층 목재를 평삭한 베니어용이나 그 밖에 이와 유사한 적층 목재용 (침엽수류)	0.01	0	0.00	0
4408109100	합판 제조용 (침엽수류)	0.32	181	0.54	263
4408109200	무늬목 (침엽수류)	0.02	315	0.01	187
4408109910	삼나무(침엽수류)	0.10	213	0.03	41
4408109920	미송 (침엽수류)	0.00	0	0.00	1
4408109960	가문비나무(침엽수류)	0.00	0	0.00	0
4408109990	기타 (침엽수류)	0.05	143	0.07	106
4408319012	무늬목 (다크레드메란티·라이트레드메란티)	0.00	3	0.00	2
4408319029	기타 (메란티바카우)	0.00	0	0.00	0

III. FTA 관련 HSK별 현황 / 2. 협상 진행 국가

HSK	품목명	2019		2020	
		물량(톤, 천m³)	금액(천\$)	물량(톤, 천m³)	금액(천\$)
4408396000	적층 목재를 평삭한 베니어용이나 그 밖에 이와 유사한 적층 목재용 (열대산 목재의 것)	0.00	3	0.00	0
4408399011	합판 제조용(티크)	0.10	784	0.10	1,203
4408399012	무늬목(티크)	0.03	129	0.04	152
4408399019	기타(티크)	0.00	19	0.00	0
4408399031	합판 제조용(시포·오꾸메·오베체·아까쥬다푸리케·사팔리)	3.42	2,168	3.82	2,260
4408399032	무늬목 (시포·오꾸메·오베체·아까쥬다푸리케·사팔리)	0.00	7	0.00	0
4408399049	기타(림바)	0.00	0	0.00	1
4408399059	기타 (마호가나)	0.00	3	0.00	13
4408399091	합판 제조용(기타) (열대산 목재의 것)	0.82	833	5.95	3,153
4408399092	무늬목 (기타) (열대산 목재의 것)	0.00	6	0.01	42
4408399099	기타(기타)(열대산목재의것)	0.00	1	0.00	7
4408901000	적층목제품을평삭한베니어용의것또는기타이와유사한적층목제품용의것(기타)	1.31	542	4.28	1,916
4408909150	합판 제조용(황양·화리·철도목·자단·흑단·히커리·물푸레나무·호두나무·참나무)	1.51	5,152	1.28	5,051
4408909160	무늬목 (황양·화리·철도목·자단·흑단·히커리·물푸레나무·호두나무·참나무)	1.38	3,575	1.39	3,822
4408909193	물푸레나무	0.00	1	0.00	0
4408909194	호두나무	0.00	8	0.00	0
4408909195	참나무	0.01	19	0.00	0
4408909199	기타 (황양·화리·철도목·자단·흑단·히커리·물푸레나무·호두나무·참나무)	0.10	76	0.05	38
4408909220	무늬목(리그넬 바이트)	0.00	0	0.00	0
4408909370	합판제조용의것(사시나무·포플러·단풍나무·느릅나무·자작나무·피나무)	0.63	518	0.20	419
4408909380	무늬목(사시나무·포플러·단풍나무·느릅나무·자작나무·피나무)	0.48	291	0.47	245
4408909392	포플러	0.02	19	0.01	9
4408909393	단풍나무	0.00	0	0.00	22
4408909396	피나무	0.05	157	0.02	100
4408909420	무늬목(오동나무)	0.00	10	0.00	0
4408909490	기타(오동나무)	2.57	8,213	3.76	11,355
4408909910	합판 제조용(기타)	11.95	6,706	8.46	3,692
4408909920	무늬목(기타)	0.07	237	0.20	300
4408909990	기타(기타)	0.79	771	1.23	1,277
4409101000	사이딩(Siding) (침엽수류)	215.47	384	182.70	350
4409109000	기타 (침엽수류)	8,629.58	15,873	10,098.97	17,850
4409210000	대나무로 만든 것(활엽수류)	1,446.63	1,861	966.32	1,225
4409222000	플로어링(Flooring) (열대산 목재의 것)	0.07	0	0.18	2
4409229000	기타 (열대산 목재의 것)	116.56	181	8.38	33

FTA 관련 통계 Section

HSK	품목명	2019		2020	
		물량(톤, 천m³)	금액(천\$)	물량(톤, 천m³)	금액(천\$)
4409292000	플로어링(Flooring) (활엽수류)	7,694.77	15,909	6,460.52	12,454
4409299000	기타 (활엽수류)	3,102.86	10,544	1,875.91	5,506
4410111000	가공하지 않은 것이나 연마가공 이상으로 가공하지 않은 것(파티클보드)	0.55	135	0.06	12
4410112000	멜라민을 침투한 종이로 표면을 피복한 것 (파티클보드)	0.01	75	0.07	20
4410113000	장식용 플라스틱라미네이트로 표면을 피복한 것 (파티클보드)	0.03	36	0.00	4
4410119000	기타 (파티클보드)	0.85	500	0.60	398
4410121000	가공하지 않은 것이나 연마가공 이상으로 가공하지 않은 것(OSB)	1.11	356	1.87	590
4410129000	기타 (OSB)	1.07	323	0.04	38
4410191090	기타 (웨이퍼보드)	0.03	21	0.04	35
4410199020	멜라민을 침투한 종이로 표면을 피복한 것(목재로 만든 것)	0.00	0	0.00	1
4410199030	장식용 플라스틱라미네이트로 표면을 피복한 것(목재로 만든 것)	0.00	0	0.00	0
4410199090	기타 (목재로 만든 것)	1.19	337	0.37	178
4410900000	기타 (파티클보드, 배향성이 있는 스트랜드 보드와 이와 유사한 보드)	0.33	147	0.33	143
4411121000	기계적 가공과 표면 피복을 모두 하지 않은 것(두께가 5밀리미터 이하인 것) (MDF)	0.16	146	0.21	122
4411129000	기타 (두께가 5밀리미터 이하인 것) (MDF)	4.83	3,108	5.05	3,276
4411131000	기계적 가공과 표면 피복을 모두 하지 않은 것(두께가 5밀리미터 초과 9밀리미터 이하인 것) (MDF)	0.15	77	0.12	64
4411139000	기타 (두께가 5밀리미터 초과 9밀리미터 이하인 것) (MDF)	4.81	2,562	3.32	1,742
4411141000	기계적 가공과 표면 피복을 모두 하지 않은 것(두께가 9밀리미터를 초과하는 것) (MDF)	0.17	50	0.04	16
4411149010	마루판 (두께가 9밀리미터를 초과하는 것) (MDF)	0.45	313	0.37	374
4411149090	기타 (두께가 9밀리미터를 초과하는 것) (MDF)	2.36	1,197	0.50	446
4411921000	기계적 가공과 표면 피복을 모두 하지 않은 것(밀도가 1세제곱센티미터당 0.8그램을 초과하는 것)	0.03	16	0.42	172
4411929010	마루판(밀도가 1세제곱센티미터당 0.8그램을 초과하는 것)	13.32	6,490	8.18	4,022
4411929090	기타(밀도가 1세제곱센티미터당 0.8그램을 초과하는 것)	1.28	764	0.50	319
4411939010	마루판(밀도가 1세제곱센티미터당 0.5그램 초과 0.8그램 이하인 것)	2.39	1,235	1.28	656
4411939090	기타(밀도가 1세제곱센티미터당 0.5그램 초과 0.8그램 이하인 것)	0.00	2	0.00	3
4411949000	기타 (밀도가 1세제곱센티미터당 0.5그램 이하인 것)	0.16	284	0.00	9
4412101010	두께가 6밀리미터 미만인 것(대나무로 만든 것) (합판)	0.01	12	0.00	4
4412101020	두께가 6밀리미터 이상인 것(대나무로 만든 것) (합판)	1.87	1,098	3.78	1,822
4412102000	마루판(대나무로 만든 것)	0.07	80	0.03	41
4412109010	각 플라이가 6밀리미터 이하인 시트만으로 구성된 것으로서 전체 두께가 6밀리미터 이상인 것(대나무로 만든 것)	0.00	2	0.00	5
4412109090	기타(대나무로 만든 것)	0.03	20	0.03	31

Ⅲ. FTA 관련 HSK별 현황 / 2. 협상 진행 국가

HSK	품목명	2019		2020	
		물량(톤, 천m³)	금액(천\$)	물량(톤, 천m³)	금액(천\$)
4412311000	두께가 3.2밀리미터 미만인 것(적어도 한쪽 외면의 플라이가 열대산 목재인 것)	0.70	416	0.22	139
4412312090	기타(적어도 한쪽 외면의 플라이가 열대산 목재인 것)	0.08	49	0.00	0
4412313000	두께가 4밀리미터 이상 6밀리미터 미만인 것(적어도 한쪽 외면의 플라이가 열대산 목재인 것)	1.20	826	1.41	941
4412314019	기타(두께가 6밀리미터 이상 8밀리미터 미만인 것)	0.01	5	0.00	0
4412314021	적어도 한쪽 외면의 플라이(ply)가 이류의 국내주 제 1호의 열대산 목재인 것(두께가 8밀리미터 이상 10밀리미터 미만인 것)	0.02	64	0.00	6
4412314029	기타(두께가 8밀리미터 이상 10밀리미터 미만인 것)	13.42	4,503	11.90	4,008
4412315010	적어도 한쪽 외면의 플라이(ply)가 이류의 국내주 제 1호의 열대산 목재인 것(두께가 10밀리미터 이상 12밀리미터 미만인 것)	0.01	25	0.02	30
4412315090	기타(두께가 10밀리미터 이상 12밀리미터 미만인 것)	23.08	7,510	18.71	6,204
4412316090	기타(두께가 12밀리미터 이상 15밀리미터 미만인 것)	1.62	510	2.59	846
4412317010	적어도 한쪽 외면의 플라이(ply)가 이류의 국내주 제 1호의 열대산 목재인 것(두께가 15밀리미터 이상인 것)	0.04	15	0.00	0
4412317090	기타(두께가 15밀리미터 이상인 것)	1.60	528	2.26	717
4412331000	두께가 3.2밀리미터 미만인 것	0.36	213	0.35	199
4412332000	두께가 3.2밀리미터 이상 4밀리미터 미만인 것	0.61	343	0.01	13
4412333000	두께가 4밀리미터 이상 6밀리미터 미만인 것	2.36	1,736	1.61	1,384
4412334010	두께가 6밀리미터 이상 8밀리미터 미만인 것	0.10	86	0.19	121
4412334020	두께가 8밀리미터 이상 10밀리미터 미만인 것	0.49	446	0.95	740
4412335000	두께가 10밀리미터 이상 12밀리미터 미만인 것	5.39	2,529	5.70	5,620
4412336000	두께가 12밀리미터 이상 15밀리미터 미만인 것	1.10	697	1.10	704
4412337000	두께가 15밀리미터 이상인 것	3.04	1,791	3.37	2,071
4412341000	두께가 3.2밀리미터 미만인 것[적어도 한쪽 외면의 플라이가 소호 제4412.33호에 특정하지 않은 활엽수 목재인것으로 한정한다]	0.10	118	0.14	161
4412343000	두께가 4밀리미터 이상 6밀리미터 미만인 것[적어도 한쪽 외면의 플라이가 소호 제4412.33호에 특정하지 않은 활엽수 목재인것으로 한정한다]	0.23	167	0.25	158
4412344010	두께가 6밀리미터 이상 8밀리미터 미만인 것[적어도 한쪽 외면의 플라이가 소호 제4412.33호에 특정하지 않은 활엽수 목재인것으로 한정한다]	0.00	0	0.00	5
4412344020	두께가 8밀리미터 이상 10밀리미터 미만인 것[적어도 한쪽 외면의 플라이가 소호 제4412.33호에 특정하지 않은 활엽수 목재인것으로 한정한다]	0.09	47	0.00	0
4412345000	두께가 10밀리미터 이상 12밀리미터 미만인 것[적어도 한쪽 외면의 플라이가 소호 제4412.33호에 특정하지 않은 활엽수 목재인것으로 한정한다]	0.49	167	0.57	208
4412346000	두께가 12밀리미터 이상 15밀리미터 미만인 것[적어도 한쪽 외면의 플라이가 소호 제4412.33호에 특정하지 않은 활엽수 목재인것으로 한정한다]	0.01	10	0.00	0
4412347000	두께가 15밀리미터 이상인 것[적어도 한쪽 외면의 플라이가 소호 제4412.33호에 특정하지 않은 활엽수 목재인것으로 한정한다]	0.04	38	0.04	33

FTA 관련 통계 Section

HSK	품목명	2019		2020	
		물량(톤, 천m³)	금액(천\$)	물량(톤, 천m³)	금액(천\$)
4412391000	두께가 6밀리미터 미만인 것[양쪽 외면의 플라이가 침엽수 목재인 것으로 한정한다]	6.93	4,281	7.85	4,607
4412399000	기타[양쪽 외면의 플라이가 침엽수 목재인 것으로 한정한다]	13.97	6,276	9.60	4,505
4412941000	블록보드(기타)	0.08	172	0.21	376
4412942000	라민보드(기타)	3.98	1,443	5.88	1,642
4412943000	배튼보드(기타)	0.01	8	0.00	0
4412994100	합판(적어도 한쪽 외면의 플라이가 열대산 목재인 것)	0.35	141	0.27	99
4412994911	각 플라이가 6밀리미터 이하인 시트만으로 구성된 것으로서 전체 두께가 6밀리미터 이상인 것(적어도 한쪽 외면의 플라이가 열대산 목재인 것)(마루판)	0.12	255	0.06	109
4412994919	기타(적어도 한쪽 외면의 플라이가 열대산 목재인 것)(마루판)	0.01	6	0.00	0
4412994991	각 플라이가 6밀리미터 이하인 시트만으로 구성된 것으로서 전체 두께가 6밀리미터 이상인 것(적어도 한쪽 외면의 플라이가 열대산 목재인 것)	1.29	595	2.09	1,028
4412994999	기타(적어도 한쪽 외면의 플라이가 열대산 목재인 것)	0.00	1	0.00	0
4412995100	합판(적어도 한쪽 외면의 플라이가 활엽수 목재인 것)	2.32	1,092	2.53	1,110
4412995911	각 플라이가 6밀리미터 이하인 시트만으로 구성된 것으로서 전체 두께가 6밀리미터 이상인 것(마루판)	1.68	3,309	1.07	2,163
4412995919	기타(마루판)	0.28	604	0.04	105
4412995991	각 플라이가 6밀리미터 이하인 시트만으로 구성된 것으로서 전체 두께가 6밀리미터 이상인 것(적어도 한쪽 외면의 플라이가 활엽수 목재인 것)	53.70	20,373	36.51	14,937
4412995999	기타(적어도 한쪽 외면의 플라이가 활엽수 목재인 것)	2.49	1,076	1.93	1,136
4412996100	합판(양쪽 외면의 플라이가 침엽수 목재인 것)	3.87	1,390	4.87	1,786
4412996911	각 플라이가 6밀리미터 이하인 시트만으로 구성된 것으로서 전체 두께가 6밀리미터 이상인 것(양쪽 외면의 플라이가 침엽수 목재인 것)(마루판)	0.00	0	0.00	2
4412996919	기타(양쪽 외면의 플라이가 침엽수 목재인 것)(마루판)	0.00	0	0.00	0
4412996991	각 플라이가 6밀리미터 이하인 시트만으로 구성된 것으로서 전체 두께가 6밀리미터 이상인 것(양쪽 외면의 플라이가 침엽수 목재인 것)	18.53	7,388	12.29	4,949
4412996999	기타(양쪽 외면의 플라이가 침엽수 목재인 것)	0.00	1	0.08	101
4412999100	합판(기타)	1.20	1,117	0.97	1,500
4412999911	각 플라이가 6밀리미터 이하인 시트만으로 구성된 것으로서 전체 두께가 6밀리미터 이상인 것(마루판)	6.71	9,196	3.00	4,574
4412999919	기타(마루판)	0.16	296	0.02	61
4412999991	각 플라이가 6밀리미터 이하인 시트만으로 구성된 것으로서 전체 두께가 6밀리미터 이상인 것(기타)	11.53	4,669	8.90	3,895
4412999999	기타(기타)	2.18	1,673	2.28	1,503
4413000000	고밀도화 목재[블록모양·플레이트모양·스트립모양·프로파일모양인 것으로 한정한다]	2,518.60	1,943	2,516.60	2,124
4414000000	나무로 만든 그림틀·사진틀·거울틀이나 이와 유사한 틀	1,242.10	4,226	1,154.28	3,915
4415100000	케이스·상자·크레이트·드럼과 이와 유사한 포장용기, 케이블드럼	12,628.65	24,756	16,601.35	29,218

Ⅲ. FTA 관련 HSK별 현황 / 2. 협상 진행 국가

HSK	품목명	2019		2020	
		물량(톤, 천m³)	금액(천\$)	물량(톤, 천m³)	금액(천\$)
4415200000	펠릿·박스펠릿·그 밖의 깔판류, 나무로 만든 펠릿칼러	1,952.94	1,655	2,809.24	2,330
4416000000	나무로 만든 통·베릴·베트·텝·그 밖의 용기와 이들의 부분품(통제와 준제를 포함한다)	13.46	86	9.41	81
4417000000	나무로 만든 공구·공구의 몸체·공구의 손잡이·비나 브러시의 몸체와 손잡이·나무로 만든 신발의 골	2,135.14	2,274	1,775.12	2,121
4418100000	창, 프랑스 창과 이들의 틀	114.25	645	66.07	335
4418200000	문·문틀·문지방	3,955.97	6,157	4,215.80	9,650
4418400000	콘크리트 구조물 작업용 거푸집널	66.93	89	98.15	136
4418500000	지붕을 이는 판자	70.00	172	80.40	195
4418600000	기둥과 들보	174.50	240	73.77	141
4418731000	파케이패널(parquet panel)(대나무로 만든 것 또는 최소한 최상층(마모층)을 대나무로 만든 것)	116.35	173	0.00	0
4418739000	기타(대나무로 만든 것 또는 최소한 최상층(마모층)을 대나무로 만든 것)	14.74	32	27.13	41
4418741000	파케이패널(parquet panel)(모자이크 마루용인 것으로 한정한다)	12.57	48	0.00	0
4418749000	기타(모자이크 마루용인 것으로 한정한다)	14.37	29	1.06	3
4418751000	파케이패널(parquet panel)(다층인 것으로 한정한다)	3,182.40	9,636	3,172.43	9,752
4418759000	기타(다층인 것으로 한정한다)	196.95	468	1,116.82	3,010
4418791000	파아캣트패널(조립된 마루판용 패널)	0.46	2	0.00	0
4418799000	기타(조립된 마루판용 패널)	1,012.61	2,591	808.54	1,870
4418910000	대나무로 만든 것(기타)	0.82	1	6.30	16
4418991000	셀룰러우드패널(기타)	3.64	59	0.00	0
4418999000	기타(기타)	2,017.99	2,859	1,198.23	1,884
4419110000	빵도마, 도마 및 이와 유사한 판(대나무로 만든 것)	544.41	1,276	523.59	1,362
4419120000	젓가락(대나무로 만든 것)	4,347.57	6,180	5,656.54	7,739
4419190000	기타(대나무로 만든 것)	1,084.91	5,164	1,152.62	5,412
4419901000	빵도마, 도마 및 이와 유사한 판(기타)	308.93	1,629	329.17	1,932
4419902000	대접(공기)(기타)	5.36	60	7.11	85
4419903000	젓가락(기타)	15,388.55	20,641	15,848.15	22,068
4419909000	기타(기타)	1,264.38	7,098	1,090.18	7,267
4420101000	작은 조각상	374.51	1,163	243.64	1,036
4420109000	기타(나무로 만든 작은 조각상과 그 밖의 장식품)	162.73	1,036	146.08	1,017
4420901000	마르케트리 목제품과 상감세공 목제품	95.32	130	34.13	108
4420902010	담배상자(칠기제품)	3.08	21	0.17	33
4420902020	신변장식용품용 상자(칠기제품)	14.50	147	8.28	124
4420902030	제94류에 해당하지 않는 그 밖의 가구(칠기제품)	83.48	437	55.78	260
4420902090	기타(칠기제품)	1,383.07	5,648	1,099.99	4,500
4420909010	담배용 상자와 신변장식용품용 상자(기타)	117.61	864	204.80	1,036
4420909020	제94류에 해당하지 않는 그 밖의 가구(기타)	1,013.83	5,214	1,022.82	4,717
4420909090	기타(기타)	344.10	1,140	261.93	1,166

FTA 관련 통계 Section

HSK	품목명	2019		2020	
		물량(톤, 천m³)	금액(천\$)	물량(톤, 천m³)	금액(천\$)
4421100000	옷걸이	2,229.91	9,311	2,689.60	10,523
4421911000	스플·콤파·보빈·재봉사 릴과 이와 유사한 것(선반 가공한 목재의 것으로 한정한다)(대나무로 만든 것)	4.63	15	2.73	8
4421912000	성냥개비의 나무, 신발용의 나무 껍(peg)과 못(대나무로 만든 것)	0.69	3	1.10	2
4421913000	이쭉시개(대나무로 만든 것)	419.71	948	471.48	984
4421914000	포장용의 목재블록(대나무로 만든 것)	0.32	1	0.78	2
4421915000	부채·핸드스크린(기계식이 아닌 것으로 한정한다)·이들의 살과 자루(살·자루의 부분품을 포함한다)(대나무로 만든 것)	110.35	952	50.38	411
4421919000	기타(대나무로 만든 것)	2,940.45	5,240	2,336.41	4,634
4421991000	스플·콤파·보빈·재봉사 릴과 이와 유사한 것(선반 가공한 목재의 것으로 한정한다)(기타)	636.23	1,180	638.27	1,280
4421992000	성냥개비의 나무, 신발용의 나무 껍(peg)과 못(기타)	118.55	298	85.43	206
4421993000	이쭉시개(기타)	403.62	944	356.62	831
4421994000	포장용의 목재블록(기타)	356.09	191	726.41	224
4421995000	부채·핸드스크린(기계식이 아닌 것으로 한정한다)·이들의 살과 자루(살·자루의 부분품을 포함한다)(기타)	116.75	997	63.35	618
4421999000	기타(기타)	15,860.80	30,205	15,715.07	30,961
4501100000	천연코르크(가공하지 않은 것이나 단순히 가공한 것으로 한정한다)	26.68	88	22.78	84
4501900000	기타	4.00	10	11.30	23
4502000000	천연코르크[외피를 제거한 것, 거칠게 각을 만든 것, 직사각형(정사각형을 포함한다)의 블록 모양·판 모양·쉬트 모양·스트립모양인 것으로 한정하고, 각이 예리한 마감용 블랭크를 포함한다]	0.00	0	0.00	0
4503100000	마개	2.25	25	3.64	33
4503900000	기타	11.76	153	11.94	159
4504100000	블록·판·시트·스트립·타일(어떤 모양이라도 상관 없다)·솔리드실린더(디스크를 포함한다)	145.90	1,100	122.34	830
4504900000	기타	65.63	400	68.76	403
4601211000	매트류(대나무로 만든 것)	2,782.68	7,836	1,423.49	4,171
4601212000	발(대나무로 만든 것)	71.66	183	68.97	144
4601221000	매트류(등나무로 만든 것)	0.26	3	0.87	7
4601222000	발(등나무로 만든 것)	0.00	0	0.00	0
4601929000	기타(대나무로 만든 것)	15.14	78	7.37	31
4601930000	등나무로 만든 것(기타)	1.55	33	6.69	102
4602111000	바구니(대나무로 만든 것)	159.50	938	144.03	910
4602112000	쟁반, 접시와 그 밖의 이와 유사한 주방용품이나 식탁용품(대나무로 만든 것)	32.68	164	37.46	175
4602119000	기타(대나무로 만든 것)	144.99	813	174.77	915
4602120000	등나무로 만든 것	56.48	597	109.68	915
4602199000	기타(식물성 재료로 만든 것)	1,170.11	4,085	788.67	3,379
4702000000	화학목재펠트(용해용으로 한정한다)	443.97	12,534	62.54	1,707
4703110000	침엽수류로 만든 것(표백하지 않은 것)	24,084.48	14,932	30,216.00	15,855
4703190000	활엽수류로 만든 것(표백하지 않은 것)	0.00	0	15.71	50

Ⅲ. FTA 관련 HSK별 현황 / 2. 협상 진행 국가

HSK	품목명	2019		2020	
		물량(톤, 천m³)	금액(천\$)	물량(톤, 천m³)	금액(천\$)
4703211000	반표백한 것(침엽수류로 만든 것)	0.02	0	0.00	0
4703212000	표백한 것(침엽수류로 만든 것)	409.27	354	101.26	68
4703292000	표백한 것(활엽수류로 만든 것)	30,824.35	12,392	28,024.77	7,214
4705000000	기계펄프공정과 화학펄프공정을 결합하여 얻은 목재펄프	0.03	0	0.00	0
4707100000	표백하지 않은 크라프트지· 판지나 물결 모양의 종이· 판지로 만든 것	92,036.85	12,265	44,966.77	5,932
4707200000	주로 표백화학펄프로 된 그 밖의 종이나 판지(전체를 착색하지 않은 것으로 한정한다)	16,281.99	5,971	12,013.76	4,084
4707300000	주로 기계펄프로 만들어진 종이나 판지(예: 신문, 잡지, 이와 유사한 인쇄물)	76,292.47	12,619	152,449.37	21,916
4707900000	기타[선별하지 않은 웨이스트와 스크랩을 포함한다]	52,297.91	8,271	16,814.10	2,235
4814901010	갈포섬유로 만든 것	5.49	103	1.98	58
4814901090	기타	2.21	15	2.81	70
6801000000	포석· 연석· 판석[천연 석재로 한정하며, 슬레이트는 제외한다]	515,582.56	48,926	448,590.12	41,725
6802100000	타일· 큐브와 이와 유사한 물품(사각형인지에 상관 없으며 최대 표면적이 한 변이 7센티미터 미만인 정사각형의 면적이내로 한정한다), 인공적으로 착색한 알갱이· 조각· 가루	15,398.12	3,488	14,881.23	3,517
6802211000	대리석(그 밖의 석비용·건축용 석재와 이들의 제품)	13,289.92	14,651	11,529.26	10,538
6802212000	트래버틴(travertine)(그 밖의 석비용·건축용 석재와 이들의 제품)	41.16	93	184.15	290
6802213000	설화석고(alabaster)(그 밖의 석비용·건축용 석재와 이들의 제품)	0.01	0	0.00	0
6802230000	화강암(그 밖의 석비용·건축용 석재와 이들의 제품)	63,283.71	20,725	29,789.82	9,838
6802291000	그 밖의 석회질 암석(그 밖의 석비용·건축용 석재와 이들의 제품)	1,773.41	530	2,334.56	580
6802299000	기타(그 밖의 석비용·건축용 석재와 이들의 제품)	4,252.77	1,065	3,535.27	752
6802911000	대리석(기타)	66,869.21	62,599	66,796.86	64,874
6802912000	트래버틴(travertine)(기타)	542.01	592	365.71	690
6802913000	설화석고(alabaster)(기타)	0.21	0	78.79	169
6802920000	그 밖의 석회질 암석(기타)	1,324.60	593	1,028.56	410
6802930000	화강암(기타)	1,834,310.39	528,499	1,555,843.24	455,813
6802990000	그 밖의 돌(기타)	18,644.44	6,080	7,909.01	2,723
6803001000	버루	34.66	81	11.23	58
6803009000	기타(가공한 슬레이트와 슬레이트 제품, 응결 슬레이트의 제품)	2,606.74	1,269	2,114.19	992
6804100000	밀스톤(millstone)과 그라인드스톤(grindstone)[밀링(milling)용· 그라인딩(grinding)용· 펄핑(pulping)용으로 한정한다]	1,002.99	2,432	1,550.27	2,784
6804220000	그 밖의 연마재료로 만든 것(응결된 것으로 한정한다) 이나도자제의 것	7,687.74	42,890	7,912.18	38,700
6804230000	천연석으로 만든 것	683.47	524	147.22	360
6804300000	수지석(手砥石)	335.05	3,742	356.51	3,141
6814100000	판· 시트(sheet)· 스트립(strip)(응결시키거나 재생한 운모의 것으로 한정하며 지지물에 부착한 것인지에 상관없다)	1,205.43	6,867	1,220.82	4,945
6815990000	기타	11,644.10	20,297	16,303.35	26,695
9406100000	나무로 만든 것	963.20	2,494	560.68	1,001

2) 메르코수르

■ 수출

HSK	품 목 명	2019		2020	
		물량(톤, 천m³)	금액(천\$)	물량(톤, 천m³)	금액(천\$)
	합 계	762.95	1,146	728.07	1,019
0710900000	채소류의 혼합물(냉동)	0.01	0	0.00	0
0712320000	목이버섯(아우리클라리아종, 건조)	0.00	0	0.01	0
0712902097	고려영경귀(곤드레)	0.10	4	0.00	0
0802320000	호두(탈각)	0.01	0	0.00	0
0802909000	기타견과류	0.36	2	0.00	0
0813401000	감(건조)	0.00	0	0.02	0
0813402000	대추(건조)	0.01	0	0.01	0
1211901960	도라지	0.00	0	0.00	0
1302120000	감초로 만든것	0.08	3	0.12	3
1404909000	기타 식물성 생산품	0.00	0	0.00	0
2008191000	밥(조제저장처리)	0.02	0	0.01	0
4411121000	기계적 가공이나 표면을 피복하지 아니한 것(두께 5밀리 이하)	0.00	3	0.00	0
4411131000	기계적 가공이나 표면을 피복하지 아니한 것(두께가 5밀리 미터 초과 9밀리미터 이하인 것)	0.01	5	0.00	0
4411141000	기계적 가공이나 표면을 피복하지 아니한 것(두께가 9밀리 미터를 초과하는 것)	0.05	31	0.00	0
4412999999	기타	0.00	0	0.00	0
4415100000	케이스, 상자 및 포장용기 등	283.79	166	460.54	319
4415200000	페렛, 박스페렛 등	457.33	550	244.51	316
4418200000	문, 문틀 및 문지방	0.62	7	1.02	12
4419909000	기타	1.40	6	0.00	0
4420909090	기타	0.00	0	0.00	0
4421100000	옷걸이	0.00	0	0.00	0
4421999000	기타	1.28	35	0.00	0
4503900000	기타(천연코르크 제품)	0.00	0	0.03	1
4602119000	기타(대나무 제품)	0.00	0	0.01	0
4814901090	기타 갈포벽지	9.20	113	3.74	48
6802990000	기타석(기타)	0.00	0	0.52	1
6804220000	그밖의연마재료로만든것(응결된것으로한정한다)이나도자제 의것	1.11	89	1.71	72
6804230000	천연석으로만든것	0.00	2	0.00	0
6804300000	수지석(手砥石)	0.00	8	0.02	5
6814100000	판·시트(sheet)·스트립(strip)(응결시키거나재생한운모의 것으로한정하며저지물에부착한것인지에상관없다)	6.69	97	14.68	210
6815990000	기타 석제품	0.88	25	1.12	31

Ⅲ. FTA 관련 HSK별 현황 / 2. 협상 진행 국가

■ 수입

HSK	품 목 명	2019		2020	
		물량(톤, 천m³)	금액(천\$)	물량(톤, 천m³)	금액(천\$)
	합 계	504,618.94	345,414	576,299.32	302,088
0602109000	기타(뿌리없는 삽수·접수)	0.06	15	0.11	36
0712909000	채소류의 혼합물(건조)	0.00	0	0.00	0
0802620000	껍데기를 벗긴 것(마카다미아 너트)	0.01	0	0.00	0
0802909000	기타견과류	0.00	0	0.00	0
0811909000	냉동 과실, 냉동 견과류(기타)	0.32	1	20.00	33
1106209000	사과·뿌리 또는 괴경의 것(기타)	2.00	10	0.00	0
1211909090	기타	1.00	8	0.01	1
1301901000	올레오레진	0.06	3	0.00	0
1301909000	락, 검, 기타	0.00	0	0.10	3
1302199039	기타(당귀, 오미자, 작약, 천궁, 황기추출물 이외 기타)	0.00	0	4.40	90
1404909000	기타 식물성 생산품	18.41	28	0.00	0
2516120000	화강암(직·정사각형 블록상 또는 슬랩상)	0.01	0	0.00	0
3806101000	로 진	271.68	324	55.01	66
4401229000	침상 또는 식면상(활엽수)	0.09	1	0.00	0
4402909000	기타목탄	51.63	41	119.56	95
4403219000	기타	0.32	40	0.06	4
4403980000	유칼립투스(유칼립투스 종)의 것	0.89	171	0.39	66
4403999000	기타	0.07	100	0.06	93
4407111000	적송	0.48	151	0.00	0
4407112000	라디에타소나무	0.80	243	0.51	130
4407119000	기타	9.09	2,323	1.55	598
4407199000	기타	2.82	986	2.30	810
4407250000	다크레드메란티, 라이트레드메란티 및 메란티바카우(열대산 제재목)	0.00	0	0.04	10
4407260000	화이트라왕, 화이트메란티, 화이트세라야, 엘로메란티 및 아란(열대산 제재목)	0.69	778	0.18	178
4407299000	기타(열대산 제재목)	4.58	1,345	0.62	499
4407999000	기타	50.61	7,286	36.34	5,398
4408106000	적층목제품을 평삭한 베니어용 등(침엽수류 단판 등)	0.00	0	0.00	0
4408109100	합판 제조용의 것	22.09	4,945	82.73	15,939
4408399091	합판 제조용의 것(기타)	0.00	0	0.09	16
4408909910	합판 제조용	0.05	11	0.05	7
4408909990	기타	0.00	0	0.00	0
4409109000	기타	20.50	38	40.02	72
4409229000	기타	1,570.80	2,491	3,053.39	4,121
4409292000	플로어링(Flooring)	21.57	30	0.00	0
4409299000	기타	827.56	1,394	1,447.75	2,106
4410121000	배향성이 있는 스트랜드보드 및 웨이퍼보드(미가공)	3.59	752	2.81	579
4410129000	배향성이 있는 스트랜드보드 및 웨이퍼보드(기타)	0.10	22	0.86	184
4410199090	기타	0.07	54	0.00	0
4411131000	기계적 가공이나 표면을 피복하지 아니한 것(두께가 5밀리미터 초과 9밀리미터 이하인 것)	0.07	17	0.00	0
4411141000	기계적 가공이나 표면을 피복하지 아니한 것(두께가 9밀리미터를 초과하는 것)	6.89	1,480	2.81	498

FTA 관련 통계 Section

HSK	품 목 명	2019		2020	
		물량(톤, 천m³)	금액(천\$)	물량(톤, 천m³)	금액(천\$)
4411939010	마루판	0.00	0	0.00	0
4412315090	기타	0.00	0	0.04	12
4412316090	기타	0.00	0	0.04	12
4412317090	기타	0.00	0	0.12	37
4412335000	두께가 10밀리미터 이상 12밀리미터 미만인 것	0.32	115	0.19	50
4412336000	두께가 12밀리미터 이상 15밀리미터 미만인 것	0.00	0	0.18	43
4412337000	두께가 15밀리미터 이상인 것	0.00	0	0.11	29
4412346000	두께가 12밀리미터 이상 15밀리미터 미만인 것	0.08	30	0.00	0
4412347000	두께가 15밀리미터 이상인 것	0.00	0	0.08	25
4412399000	기타	0.15	44	0.34	104
4412999100	합판	0.00	0	0.00	1
4414000000	목재의 그림틀, 사진틀 등	0.00	0	0.00	0
4415100000	케이스, 상자 및 포장용기 등	1,364.53	1,042	805.94	635
4415200000	페렛, 박스페렛 등	17.90	34	10.33	22
4416000000	목재의 통 및 기타용기 등	4.80	6	0.00	0
4417000000	목재의 공구 등	0.96	3	0.02	0
4418200000	문, 문틀 및 문지방	0.90	41	0.79	14
4418799000	과아컷트패널	0.00	0	24.99	23
4419190000	기타	0.00	0	0.00	0
4419901000	빵도마, 도마 및 이와 유사한 판	1.25	6	0.00	0
4419909000	기타	0.39	4	0.45	7
4420902030	제94류에 해당하지 아니하는 기타 가구(칠기제품)	0.01	0	0.00	0
4420909020	제94류에 해당하지 아니하는 기타 가구	50.05	142	72.08	205
4420909090	기타	0.00	0	0.06	2
4421100000	옷걸이	0.00	0	0.00	0
4421999000	기타	26.83	97	17.85	67
4504900000	기타(웅집코르크와 제품)	0.00	0	0.00	1
4602111000	바구니(대나무제의 것)	0.00	1	0.01	1
4602112000	쟁반, 접시, 기타주방용품 등(대나무 제품)	0.00	0	0.00	0
4602119000	기타(대나무 제품)	0.01	1	0.00	0
4602199000	기타편조물류(기타 식물성재료의 농세공품, 지조세공품)	0.10	21	0.00	2
4702000000	화학목재펠프(용해용의 것에 한한다)	1.95	8	0.00	0
4703212000	표백한 것	0.00	0	1,931.01	888
4703292000	표백한 것	498,991.56	317,597	566,208.09	266,690
4707100000	표백하지 아니한 크라프트지 또는 판지나 파형지 또는 판지제의 것	0.00	0	81.83	7
4707200000	주로 표백화학펠프로 된 기타의 지 또는 판지제의 것	96.06	35	71.86	19
6802211000	대리석	0.18	2	1.10	3
6802911000	대리석	31.59	56	626.17	500
6802930000	화강암(기타)	1,140.15	1,029	1,513.73	973
6802990000	기타석(기타)	0.00	0	34.65	67
6803009000	기타(가공 슬레이트 제품)	0.00	0	25.45	12
6804220000	그밖의연마재료로만든것(응결된것으로한정한다)이나도 자제의것	0.10	7	0.03	1
6815990000	기타 석제품	0.16	5	0.03	1

Ⅲ. FTA 관련 HSK별 현황 / 2. 협상 진행 국가

3) 우즈베키스탄

▣ 수출

HSK	품 목 명	2019		2020	
		물량(톤, 천m³)	금액(천\$)	물량(톤, 천m³)	금액(천\$)
	합 계	159.14	960	34.58	558
0602209000	수목과 관목(기타)	1.99	139	0.00	0
0602909090	수목과 관목(기타)	0.73	9	0.00	0
0709592000	표고버섯(신선/냉장)	0.00	0	0.00	0
0712391020	표고버섯(건조)	0.00	0	0.00	0
1209994000	잔디종자	0.00	0	0.00	0
1302199031	당귀 추출물	0.00	0	0.16	1
1404909000	기타 식물성 생산품	151.77	62	0.02	0
2106909060	도토리분	0.00	0	0.19	1
2517499000	기타(입상·파편상·분상)	0.12	1	0.06	0
4409299000	기타	0.10	4	0.00	0
4410113000	기타 목재의 것(플라스틱라미네이트피복)	0.02	59	0.00	0
4411139000	기타	0.00	10	0.00	0
4411921000	섬유판(0.8g/cm²초과)	0.87	581	0.75	492
4412941000	블록보드	0.00	2	0.00	0
4414000000	목재의 그림틀, 사진틀 등	0.55	36	0.00	0
4415100000	케이스, 상자 및 포장용기 등	0.13	2	0.00	0
4415200000	페렛, 박스페렛 등	0.02	1	1.62	0
4417000000	목재의 공구 등	0.00	0	0.00	1
4418200000	문, 문틀 및 문지방	0.00	0	1.97	13
4419909000	기타	0.00	0	0.03	0
4421999000	기타	0.07	0	16.49	19
4602112000	쟁반, 접시, 기타주방용품 등(대나무 제품)	0.21	3	0.00	0
4707300000	신문, 잡지 및 이와 유사한 인쇄물 등 주로 기계펄프로 만들어진 지 또는 판지의 것	0.00	0	12.00	0
6802230000	화강암(비석용 또는 건축용)	0.60	30	0.00	0
6802990000	기타석(기타)	0.44	0	0.00	0
6804100000	밀스톤(millstone)과그라인드스톤(grindstone)[밀링(milling)용·그라인딩(grinding)용·펄핑(pulping)용으로 한정한다]	0.43	3	0.61	4
6804220000	그밖의연마재료로만든것(응결된것으로 한정한다)이나도자제의 것	0.68	13	0.67	26
6814100000	판·시트(sheet)·스트립(strip)(응결시키거나재생한운모의 것으로 한정하며 지지물에 부착한 것인 지에 상관없다)	0.40	1	0.01	0
6815990000	기타 석제품	0.01	4	0.00	0

FTA 관련 통계 Section

■ 수입

HSK	품 목 명	2019		2020	
		물량(톤, 천m³)	금액(천\$)	물량(톤, 천m³)	금액(천\$)
	합 계	1,601.73	2,145	1,660.09	2,214
0802120000	아몬드(탈각)	0.00	0	0.00	0
1211901600	감초	1,529.83	1,937	1,512.49	1,975
1302120000	감초로 만든것	31.17	195	75.00	196
2308001000	도토리(사료용, 식물성 웨이스트 등)	40.00	10	72.60	43
4414000000	목재의 그림틀, 사진틀 등	0.05	0	0.00	0
6815990000	기타 석제품	0.68	3	0.00	0

Ⅲ. FTA 관련 HSK별 현황 / 2. 협상 진행 국가

4) 필리핀

■ 수출

HSK	품 목 명	2019		2020	
		물량(톤, 천m³)	금액(천\$)	물량(톤, 천m³)	금액(천\$)
	합 계	10,358.84	4,528	15,804.67	5,174
0602909090	수목과 관목(기타)	0.00	0	0.00	4
0709592000	표고버섯(신선/냉장)	0.08	0	0.00	0
0712320000	목이버섯(아우리클라리아종, 건조)	0.13	3	0.00	0
0712391020	표고버섯(건조)	0.00	0	0.13	0
0712902010	고사리(건조)	0.23	3	0.00	0
0712902096	취(참취, 개미취, 곰취, 미역취)	0.19	1	0.00	0
0712909000	채소류의 혼합물(건조)	0.08	1	0.00	0
0802120000	아몬드(탈각)	24.92	174	1.62	24
0802320000	호두(탈각)	0.16	2	0.10	1
0802410000	팥(미탈각)	0.10	0	0.00	0
0802520000	탈각한 것(피스타치오)	0.00	0	11.16	182
0802901020	잣(탈각)	0.00	0	0.00	0
0802902020	은행(탈각)	0.02	1	0.00	0
0802909000	기타견과류	0.19	2	0.00	0
0810709000	감(기타)	0.70	1	0.00	0
0811909000	냉동 과일, 냉동 견과류(기타)	0.15	1	0.02	0
0813401000	감(건조)	0.00	0	0.17	2
0813402000	대추(건조)	0.07	3	0.06	2
0813500000	건조 견과류, 건조 과실의 혼합물	0.01	1	0.00	0
1211201319	기타	0.00	0	0.17	8
1211901600	감초	0.00	0	0.01	0
1211909090	기타	0.00	0	0.00	0
1301909000	락, 겐, 기타	0.02	0	6.40	24
1302120000	감초로 만든 것	4.06	49	0.05	5
1302199032	오미자 추출물	0.01	1	0.30	23
1302199039	기타(당귀, 오미자, 작약, 천궁, 황기추출물 이외 기타)	0.40	3	0.91	10
1404909000	기타 식물성 생산품	3.27	1	0.00	0
2003901000	표고버섯(조제저장처리)	0.04	0	2.10	4
2005910000	죽 순(조제저장처리)	0.00	0	0.39	0
2008191000	팥(조제저장처리)	1.98	26	2.78	32
2517491000	현무암(일상·파편상·분상)	1.00	0	0.00	0
3806101000	로 진	0.00	0	3.06	9
4402909000	기타목탄	0.00	0	0.11	1

FTA 관련 통계 Section

HSK	품 목 명	2019		2020	
		물량(톤, 천m³)	금액(천\$)	물량(톤, 천m³)	금액(천\$)
4406110000	침엽수류	0.00	0	0.00	0
4407195000	편백나무	0.00	4	0.00	0
4407299000	기타(열대산 제재목)	0.00	0	0.03	24
4407910000	참나무류(제재목)	0.00	0	0.00	0
4408109960	가문비나무(침엽수류 단판, 합판용 단판, 기타 목재)	0.00	3	0.00	0
4408399091	합판 제조용의 것(기타)	0.00	0	0.01	1
4408909990	기타	0.00	0	0.00	0
4410119000	기타	0.12	43	0.02	17
4410199090	기타	0.00	0	0.00	0
4411139000	기타	0.00	0	0.04	34
4411141000	기계적 가공이나 표면을 피복하지 아니한 것(두께가 9밀리미터를 초과하는 것)	0.00	2	0.00	0
4411149090	기타	0.00	18	0.02	15
4412101020	두께가 6밀리미터 이상인 것	0.00	1	0.00	0
4412314019	기타	0.00	0	0.00	1
4412337000	두께가 15밀리미터 이상인 것	0.01	11	0.00	0
4412346000	두께가 12밀리미터 이상 15밀리미터 미만인 것	0.06	48	0.03	19
4412399000	기타	0.01	13	0.00	3
4412994999	기타	0.00	1	0.00	0
4412995991	각 플라이가 6밀리미터 이하인 시트(sheet)만으로 구성된 것으로서 전체 두께가 6밀리미터 이상인 것	0.00	0	0.01	5
4412999100	합판	0.07	43	0.01	10
4412999999	기타	0.02	12	0.01	3
4413000000	고밀도화 목재	22.64	16	45.17	31
4414000000	목재의 그림틀, 사진틀 등	0.11	1	21.01	3
4415100000	케이스, 상자 및 포장용기 등	0.69	19	0.08	8
4415200000	페렛, 박스페렛 등	4,954.75	386	4,038.04	319
4417000000	목재의 공구 등	0.05	1	0.02	0
4418100000	창문과 창문틀	0.08	3	1.72	2
4418200000	문, 문틀 및 문지방	94.90	288	10.95	14
4418400000	콘크리트구조물 작업용의 셋터	115.74	165	19.14	12
4418739000	기타	2.52	0	0.00	0
4418751000	파케이패널(parquet panel)	0.00	0	3.90	3
4418799000	파아컷트패널	50.02	50	85.28	232
4418991000	셀룰러우드패널	0.81	3	0.00	0
4418999000	기타	544.67	1,082	370.03	923
4419110000	빵도마, 도마 및 이와 유사한 판	0.00	0	0.00	0
4419120000	젓가락	0.11	1	0.53	1
4419190000	기타	0.00	0	0.87	5

Ⅲ. FTA 관련 HSK별 현황 / 2. 협상 진행 국가

HSK	품 목 명	2019		2020	
		물량(톤, 천m³)	금액(천\$)	물량(톤, 천m³)	금액(천\$)
4419901000	빵도마, 도마 및 이와 유사한 판	1.33	5	86.81	2
4419902000	대접(공기)	47.34	55	44.98	44
4419903000	젓가락	0.20	1	0.35	1
4419909000	기타	3.33	39	1.16	11
4420909020	제94류에 해당하지 아니하는 기타 가구	2.48	6	0.16	1
4420909090	기타	0.02	1	0.00	0
4421100000	옷걸이	0.23	7	0.27	3
4421913000	이쭉시개	0.00	0	0.01	0
4421993000	이쭉시개	0.00	0	0.01	0
4421995000	부채, 핸드스크린, 이들의 살과 자루	0.25	1	0.00	0
4421999000	기타	47.30	98	26.94	58
4504100000	블록, 판, 쉬트 등(응집코르크와 제품)	0.20	2	0.49	6
4504900000	기타(응집코르크와 제품)	0.06	1	0.00	0
4601211000	매트류(대나무제)	0.90	0	1.00	0
4602111000	바구니(대나무제의 것)	0.18	1	0.00	0
4602112000	쟁반, 접시, 기타주방용품 등(대나무 제품)	4.50	4	1.11	1
4602120000	대나무제의 것	0.10	0	0.00	0
4707100000	표백하지 아니한 크라프트지 또는 판지나 과형지 또는 판지제의 것	0.00	0	118.80	25
4707300000	신문, 잡지 및 이와 유사한 인쇄물 등 주로 기계펄프로 만들어진 지 또는 판지의 것	674.45	164	6,534.10	1,558
4707900000	기타(선별하지 아니한 웨이스트와 스크랩을 포함한다)	3,617.97	876	3,509.83	802
6801000000	포석·연석·판석[천연석제로 한정하며, 슬레이트(slate)는 제외한다]	0.00	0	709.90	120
6802100000	타일·큐브와 이와 유사한 물품(사각형인지에 상관없으며 최대 표면적이 한 변이 7센티미터 미만인 정사각형의 면적이 내로 한정한다), 인공적으로 착색한 알갱이·조각·가루	34.34	52	0.84	3
6802211000	대리석	26.20	53	0.81	6
6802299000	기타석(비석용 또는 건축용)	0.99	3	0.03	0
6802911000	대리석	1.01	0	1.26	10
6802920000	그밖의 석회질 암석	0.04	1	0.00	0
6802930000	화강암(기타)	3.16	6	0.00	0
6802990000	기타석(기타)	10.30	7	13.50	5
6804100000	밀스톤(millstone)과 그라인드스톤(grindstone)[밀링(milling)용·그라인딩(grinding)용·펄핑(pulping)용으로 한정한다]	7.69	19	6.86	21
6804220000	그밖의 연마재료로 만든 것(응결된 것으로 한정한다)이나 도자제의 것	2.62	60	10.75	85
6804230000	천연석으로 만든 것	3.93	38	0.06	0
6804300000	수지석(手砥石)	2.00	47	0.03	2
6815990000	기타 석제품	39.68	488	7.39	209
9406100000	나무로 만든 것	0.85	4	100.76	180

FTA 관련 통계 Section

■ 수입

HSK	품 목 명	2019		2020	
		물량(톤, 천m³)	금액(천\$)	물량(톤, 천m³)	금액(천\$)
	합 계	20,996.97	11,046	20,018.33	9,551
0106320000	앵무류(패로트류, 파라키트류, 금강앵무류를 포함한다)	0.16	171	0.06	58
0602109000	기타(뿌리없는 삽수·접수)	0.00	0	0.00	0
0602909090	수목과 관목(기타)	0.00	0	0.00	0
0604909000	식물의 잎, 가지와 그 밖의 부분, 풀, 이끼, 지의(기타)	0.00	0	0.04	0
0802120000	아몬드(탈각)	0.00	0	0.00	0
0802909000	기타견과류	1.00	14	0.00	0
0811909000	냉동 과일, 냉동 견과류(기타)	681.56	1,104	1,172.15	1,632
0813500000	건조 견과류, 건조 과실의 혼합물	0.00	0	0.00	0
1209991090	기타산립수종자	0.00	0	0.00	0
1211909090	기타	3.05	15	0.16	1
1302199039	기타(당귀, 오미자, 작약, 천궁, 황기추출물 이외 기타)	0.00	0	0.00	0
1401900000	기타	12.35	150	5.60	54
1404902090	기타(수피)	0.00	0	0.00	0
1404903090	기타식물잎	0.00	0	0.99	1
1404909000	기타 식물성 생산품	1,366.62	342	1,546.37	446
2516110000	화강암(조상의 것 또는 거칠게 다듬은 것)	7.00	1	0.00	0
2517499000	기타(입상·파편상·분상)	12.06	7	8.47	5
4401229000	칩상 또는 삭편상(활엽수)	0.00	0	0.00	0
4401310000	목재펠릿(펠나무)	1,164.13	166	72.00	13
4401390000	기타(펠나무)	7.07	1	0.00	0
4402101000	성형목탄(대나무제)	0.00	0	0.02	0
4402901000	성형목탄	257.00	82	0.00	0
4402909000	기타목탄	8,811.21	4,183	6,970.73	3,224
4407299000	기타(열대산 제재목)	0.12	19	0.00	0
4407999000	기타	0.04	15	0.01	3
4408109990	기타(침엽수류 단판, 합판용 단판, 기타 목재)	0.07	4	0.13	8
4409229000	기타	0.00	0	26.41	12
4409299000	기타	4.18	27	0.00	0
4410119000	기타	0.00	0	0.00	0
4411129000	기타	0.00	0	0.00	0
4411139000	기타	0.00	0	0.00	0
4411949000	섬유판(기타)	0.00	0	0.00	0
4412101010	두께가 6밀리미터 미만인 것(대나무제의 것)	0.00	0	0.00	0
4412311000	열대산 합판(두께3.2mm미만)	0.00	0	0.00	0
4412995991	각 플라이가 6밀리미터 이하인 시트(sheet)만으로 구성된 것으로서 전체 두께가 6밀리미터 이상인 것	0.03	13	0.03	11
4412996999	기타	0.00	14	0.00	19
4412999999	기타	0.00	0	0.00	0
4414000000	목재의 그림틀, 사진틀 등	0.01	0	0.00	0
4415100000	케이스, 상자 및 포장용기 등	0.00	0	0.01	0
4415200000	페렛, 박스페렛 등	3,414.20	204	3,390.72	204

Ⅲ. FTA 관련 HSK별 현황 / 2. 협상 진행 국가

HSK	품 목 명	2019		2020	
		물량(톤, 천m³)	금액(천\$)	물량(톤, 천m³)	금액(천\$)
441600000	목재의 통 및 기타용기 등	0.11	1	0.09	1
441820000	문, 문틀 및 문지방	0.00	0	0.16	1
441899900	기타	0.00	0	0.37	0
441990100	빵도마, 도마 및 이와 유사한 판	10.70	36	11.43	60
441990200	대접(공기)	12.36	267	10.26	202
441990300	젓가락	0.00	0	0.00	0
441990900	기타	175.52	1,119	180.11	1,461
442010100	목재의 조상	0.02	0	0.09	3
442010900	목재의 기타 장식품	0.01	2	0.30	3
442090100	기목 세공과 상감 세공한 목재	0.54	37	0.13	12
442090200	신변장식용품 상자(철기제품)	0.11	2	0.00	0
4420902030	제94류에 해당하지 아니하는 기타 가구(철기제품)	0.03	1	0.00	0
4420902090	기타(철기제품)	1.47	32	0.01	3
4420909010	담배 및 신변장식용품상자	0.00	0	0.00	0
4420909020	제94류에 해당하지 아니하는 기타 가구	0.06	1	0.00	0
4420909090	기타	1.96	75	2.84	90
442110000	옷걸이	0.04	1	0.00	0
442199900	기타	5.57	27	2.06	36
450490000	기타(응집코르크와 제품)	0.02	1	0.00	0
460122100	매트류(등나무제)	0.09	2	0.00	0
460193000	기타 조물제품(등나무제)	0.01	1	0.03	1
460211100	바구니(대나무제의 것)	0.01	0	0.00	0
460212000	등나무제의 것	5.21	44	4.72	41
460219900	기타편조물류(기타 식물성재료의 농세공품, 지조세공품)	4.40	126	3.15	39
470329200	표백한 것	48.00	228	24.00	124
470710000	표백하지 아니한 크라프트지 또는 판지나 파형지 또는 판지제의 것	1,413.68	364	4,392.28	730
470720000	주로 표백화확필프로 된 기타의 지 또는 판지제의 것	0.00	0	1,212.99	296
470730000	신문, 잡지 및 이와 유사한 인쇄물 등 주로 기계필프로 만들어진 지 또는 판지의 것	1,924.14	416	740.00	157
470790000	기타(선별하지 아니한 웨이스트와 스크랩을 포함한다)	791.41	240	0.00	0
4814901090	기타 갈포벽지	0.14	5	0.01	1
680210000	타일·큐브와 이와 유사한 물품(사각형인지에 상관없으며 최대 표면적이 한 변이 7센티미터 미만인 정사각형의 면적이 내로 한정한다). 인공적으로 착색한 알갱이·조각·가루	0.00	0	0.00	0
680221100	대리석	0.00	0	0.00	0
680229900	기타석(비석용 또는 건축용)	39.72	6	14.44	7
680291100	대리석	70.71	64	0.39	1
680293000	화강암(기타)	460.70	741	64.80	104
680299000	기타석(기타)	36.90	20	0.01	0
680422000	그밖의 연마재료로 만든 것(응결된 것으로 한정한다)이나 도자제의 것	148.14	530	74.16	416
680430000	수지석(手砥石)	0.00	0	0.00	0
681599000	기타 석제품	4.46	14	0.02	0
940610000	나무로 만든 것	98.87	111	85.58	72

5) 말레이시아

■ 수출

HSK	품 목 명	2019		2020	
		물량(톤, 천m³)	금액(천\$)	물량(톤, 천m³)	금액(천\$)
	합 계	1,180.65	1,855	9,313.01	2,928
0106320000	앵무류(패로트류, 파라키프류, 금강앵무류를 포함한다)	0.00	0	0.00	0
0709592000	표고버섯(신선/냉장)	0.13	1	0.00	0
0712902010	고사리(건조)	0.00	0	0.02	0
0712902096	취(참취,개미취,곰취,미역취)	0.00	0	0.00	0
0712902097	고려영경귀(곤드레)	0.00	0	0.01	1
0712909000	채소류의 혼합물(건조)	0.00	2	0.00	0
0802120000	아몬드(탈각)	0.14	1	3.07	40
0802410000	밤(미탈각)	0.04	0	0.00	0
0802420000	밤(탈각)	0.00	0	0.01	0
0802909000	기타견과류	0.16	7	0.01	2
0810903000	대추(신선)	0.10	2	0.54	13
0811909000	냉동 과일, 냉동 견과류(기타)	0.00	0	0.38	7
0813401000	감(건조)	3.37	63	2.70	50
0813402000	대추(건조)	0.00	0	0.01	0
0813500000	건조 견과류, 건조 과일의 혼합물	10.66	98	0.83	22
1211201311	본삼	0.00	12	0.00	0
1211201319	기타	0.02	6	0.00	0
1211909010	사인(砂仁)	0.00	0	0.00	0
1302120000	감초로 만든것	0.06	2	0.07	2
1302199039	기타(당귀, 오미자, 작약, 천궁, 황기추출물 이외 기타)	0.22	3	0.02	0
1404909000	기타 식물성 생산품	11.54	0	0.00	0
2008191000	밤(조제저장처리)	0.12	2	0.22	3
2517499000	기타(입상·파편상·분상)	0.00	0	0.01	0
3806101000	로 진	0.00	0	0.00	0
4401310000	목재펠릿(땃나무)	72.00	8	0.00	0
4402909000	기타목탄	59.40	88	27.20	38
4407121000	전나무(아비에스 종)	0.04	58	0.00	0
4411121000	기계적 가공이나 표면을 피복하지 아니한 것(두께 5밀리 이하)	0.01	7	0.01	7
4411131000	기계적 가공이나 표면을 피복하지 아니한 것(두께가 5밀리미터 초과 9밀리미터 이하인 것)	0.01	10	0.01	8
4411139000	기타	0.00	0	0.00	1
4411141000	기계적 가공이나 표면을 피복하지 아니한 것(두께가 9밀리미터를 초과하는 것)	0.00	2	0.00	2
4412332000	두께가 3.2밀리미터 이상 4밀리미터 미만인 것	0.00	1	0.00	0
4412337000	두께가 15밀리미터 이상인 것	0.00	2	0.00	0
4412996919	기타	0.00	0	0.00	0

Ⅲ. FTA 관련 HSK별 현황 / 2. 협상 진행 국가

HSK	품 목 명	2019		2020	
		물량(톤, 천m³)	금액(천\$)	물량(톤, 천m³)	금액(천\$)
441400000	목재의 그림틀, 사진틀 등	0.04	3	0.00	0
441510000	케이스, 상자 및 포장용기 등	101.72	42	113.38	24
441520000	페렛, 박스페렛 등	697.36	276	914.96	365
441700000	목재의 공구 등	0.04	0	0.00	0
441810000	창문과 창문틀	9.43	35	0.00	0
441820000	문, 문틀 및 문지방	13.31	96	0.00	0
441879900	파아컷트패널	0.29	0	0.00	0
441911000	빵도마, 도마 및 이와 유사한 판	0.01	1	0.00	0
441919000	기타	0.08	1	0.00	0
441990100	빵도마, 도마 및 이와 유사한 판	0.00	0	0.03	0
441990300	젓가락	0.03	0	0.01	0
441990900	기타	1.24	24	0.03	1
442010900	목재의 기타 장식품	0.01	0	0.00	0
442090902	제94류에 해당하지 아니하는 기타 가구	0.00	0	0.00	0
442110000	옷걸이	1.81	10	0.01	0
442191900	기타	0.13	0	0.80	2
442199300	이쭌시개	0.08	1	0.08	1
442199900	기타	17.15	9	17.66	8
450110000	천연코르크(조상, 가공품)	0.00	0	0.00	0
450410000	블록, 판, 쉬트 등(응집코르크와 제품)	0.01	2	0.01	0
450490000	기타(응집코르크와 제품)	0.01	0	0.00	0
460211900	기타(대나무 제품)	0.01	0	0.01	0
460219900	기타편조물류(기타 식물성재료의 농세공품, 지조세공품)	0.00	0	0.01	0
470100100	표백하지 아니한 것	7.25	16	15.87	35
470429000	활엽수류의 것	0.05	0	0.00	0
470710000	표백하지 아니한 크라프트지 또는 판지나 파형지 또는 판지제의 것	105.99	7	2,898.89	320
470720000	주로 표백화학펄프로 된 기타의 지 또는 판지제의 것	0.00	0	57.58	4
470730000	신문, 잡지 및 이와 유사한 인쇄물 등 주로 기계펄프로 만들어진 지 또는 판지의 것	0.00	0	0.51	11
470790000	기타(선별하지 아니한 웨이스트와 스크랩을 포함한다)	0.00	0	5,188.67	966
481490109	기타 갈포벽지	0.44	3	0.10	2
680299000	기타석(기타)	0.00	0	0.97	1
680410000	밀스톤(millstone)과그라인드스톤(grindstone)[밀링(milling)용·그라인딩(grinding)용·펄핑(pulping)용으로 한정한다]	9.80	185	19.40	158
680422000	그밖의연마재료로만든것(응결된것으로 한정한다)이나도 자체의것	5.42	127	4.68	81
680423000	천연석으로만든것	0.60	300	0.55	341
680430000	수지석(手砥石)	0.04	4	0.12	9
681410000	판·시트(sheet)·스트립(strip)(응결시키거나제생한운모의것으로 한정하며지물에 부착한것인지에 상관없다)	0.00	0	0.18	4
681599000	기타 석제품	50.28	335	43.38	394

FTA 관련 통계 Section

■ 수입

HSK	품 목 명	2019		2020	
		물량(톤, 천m³)	금액(천\$)	물량(톤, 천m³)	금액(천\$)
	합 계	544,627.66	203,615	537,203.91	166,461
0602109000	기타(뿌리없는 삼수·접수)	0.00	0	0.10	3
0602209000	수목과 관목(기타)	0.40	1	0.00	0
0602902099	기타 산림수(기타)	6.80	11	0.00	0
0602909090	수목과 관목(기타)	0.03	2	0.00	0
0604209000	식물의 잎, 가지와 그 밖의 부분, 풀, 이끼, 지의(기타)	0.00	0	0.08	1
0604909000	식물의 잎, 가지와 그 밖의 부분, 풀, 이끼, 지의(기타)	8.63	111	5.54	79
0712909000	채소류의 혼합물(건조)	0.06	0	0.06	0
0802120000	아몬드(탈각)	0.00	0	0.00	0
0802320000	호두(탈각)	0.00	0	0.00	0
0802901020	잣(탈각)	0.00	0	0.00	0
0802909000	기타견과류	0.00	0	0.00	0
0811909000	냉동 과실, 냉동 견과류(기타)	0.16	4	13.36	106
0813402000	대추(건조)	0.00	0	0.00	0
0813500000	건조 견과류, 건조 과실의 혼합물	0.00	0	0.00	0
1106209000	사과·뿌리 또는 껍질의 것(기타)	0.01	0	0.00	0
1211901970	구기자	0.00	0	0.00	0
1211909010	사인(砂仁)	0.00	0	0.00	0
1301909000	락, 겹, 기타	0.00	0	32.12	171
1404902090	기타(수과)	0.00	0	0.00	0
1404909000	기타 식물성 생산품	98.85	16	427.00	50
1704901000	감초 추출물	0.00	0	0.00	0
2516209000	사암(직·정사각형 블록상 또는 슬랩상)	0.12	3	0.00	0
4401210000	침상 또는 삭편상(침엽수)	0.01	0	0.00	0
4401221000	펠프 제조용의 것	0.20	0	0.00	0
4401229000	침상 또는 삭편상(활엽수)	0.01	0	0.19	1
4401310000	목재펠릿(빨나무)	520,292.45	67,425	508,222.96	57,453
4401390000	기타(빨나무)	0.01	0	0.04	0
4401400000	톱밥,목재의 웨이스트(waste)와 스크랩(scrap)	28.53	3	35.98	4
4402901000	성형목탄	2,924.53	1,873	1,922.50	1,198
4402909000	기타목탄	1,097.42	670	603.02	332
4403492000	케루잉(Keruing)·라민(Ramin)·카풀(Kapur)·티크	0.36	113	0.58	170
4403499000	기타	3.98	793	2.98	635
4405000000	목모와 목분	0.00	0	0.00	0
4406120000	활엽수류	1,131.06	544	2,064.11	1,014
4407250000	다크레드메란티, 라이트레드메란티 및 메란티바카우(열대산 제재목)	3.55	1,020	1.81	483
4407260000	화이트라왕, 화이트메란티, 화이트세라야, 엘로메란티 및 아란(열대산 제재목)	0.08	51	0.05	40

Ⅲ. FTA 관련 HSK별 현황 / 2. 협상 진행 국가

HSK	품 목 명	2019		2020	
		물량(톤, 천m³)	금액(천\$)	물량(톤, 천m³)	금액(천\$)
4407291000	케루잉, 라민, 카폴, 종공, 멜바우, 제루통 및 캄파스(열대산 제재목)	0.59	519	0.60	546
4407299000	기타(열대산 제재목)	41.76	12,428	31.99	8,356
4407991020	흑단(제재목)	0.03	39	0.00	0
4407999000	기타	7.64	2,229	8.30	2,071
4408399019	티크(열대산 목재의 단판 등)	0.05	4	0.00	0
4408399031	합판 제조용의 것(시보·오꾸메·오베체·아까쥬다푸리케 및 사펠리)	15.64	5,901	6.10	1,952
4408399091	합판 제조용의 것(기타)	3.82	1,287	4.23	1,325
4408399099	기타(열대산 목재의 단판 등)	0.14	51	0.09	45
4408909490	오동나무(단판 등)	0.00	0	0.00	0
4408909910	합판 제조용	7.62	2,523	8.77	2,830
4409222000	플로어링	115.83	159	27.00	33
4409229000	기타	7,233.99	8,549	5,825.74	6,664
4409299000	기타	3,518.45	3,516	2,686.14	2,787
4410111000	기타 목재의 것(미가공)	55.34	8,186	55.39	8,333
4410112000	기타 목재의 것(멜라민종이피복)	6.54	1,516	0.92	216
4410119000	기타	0.53	90	0.00	0
4410121000	배향성이 있는 스트랜드보드 및 웨이퍼보드(미가공)	11.59	2,230	10.15	1,738
4410129000	배향성이 있는 스트랜드보드 및 웨이퍼보드(기타)	8.70	1,554	6.44	1,065
4411121000	기계적 가공이나 표면을 피복하지 아니한 것(두께 5밀리 이하)	0.40	79	0.62	101
4411129000	기타	0.00	0	0.00	0
4411131000	기계적 가공이나 표면을 피복하지 아니한 것(두께가 5밀리 미터 초과 9밀리미터 이하인 것)	1.65	838	1.55	767
4411139000	기타	0.80	447	0.43	210
4411149090	기타	0.00	0	0.00	0
4411921000	섬유판(0.8g/cm²초과)	0.09	28	0.00	0
4411929010	마루판	0.03	21	0.00	4
4412101010	두께가 6밀리미터 미만인 것(대나무제의 것)	0.00	0	0.00	0
4412109090	기타	0.00	0	0.00	0
4412311000	열대산 합판(두께3.2mm미만)	17.57	11,191	19.37	10,819
4412312010	적어도 한쪽 외면의 플라이(ply)가 이류의 국내주 제1호의 열대산 목재인 것	0.00	0	0.07	38
4412312090	기타	8.23	4,292	7.05	3,587
4412313000	열대산 합판(4mm-6mm)	43.20	24,210	30.36	16,735
4412314019	기타	6.44	3,877	4.17	2,295
4412314029	기타	21.28	8,310	12.92	5,227
4412315090	기타	32.73	13,146	28.09	10,545
4412316090	기타	6.97	2,874	6.67	2,821
4412317090	기타	6.46	2,922	6.04	2,571
4412341000	두께가 3.2밀리미터 미만인 것	0.37	272	0.00	0
4412343000	두께가 4밀리미터 이상 6밀리미터 미만인 것	0.02	10	0.00	0

FTA 관련 통계 Section

HSK	품 목 명	2019		2020	
		물량(톤, 천m³)	금액(천\$)	물량(톤, 천m³)	금액(천\$)
4412344020	두께가 8밀리미터 이상 10밀리미터 미만인 것	0.15	66	0.00	0
4412399000	기타	0.04	14	0.00	0
4412941000	블록보드	0.89	297	1.00	311
4412942000	라민보드	8.36	2,586	12.64	3,185
4412994100	합판	0.43	106	0.42	100
4412994999	기타	0.22	174	0.28	186
4412995991	각 플라이가 6밀리미터 이하인 시트(sheet)만으로 구성된 것으로서 전체 두께가 6밀리미터 이상인 것	0.06	20	0.00	0
4412999100	합판	0.00	0	0.00	0
4412999999	기타	0.00	1	0.00	0
4413000000	고밀도화 목재	3,265.95	975	3,076.51	911
4414000000	목재의 그림틀, 사진틀 등	7.09	31	4.24	12
4415100000	케이스, 상자 및 포장용기 등	191.36	92	109.80	149
4415200000	페렛, 박스페렛 등	6.60	14	18.00	10
4418200000	문, 문틀 및 문지방	15.00	17	0.00	0
4418751000	파케이패널(parquet panel)	209.30	765	184.65	715
4418791000	파아켓트패널	205.66	746	232.11	900
4418799000	파아켓트패널	64.42	143	0.00	0
4418999000	기타	22.50	17	0.43	1
4419120000	젓가락	0.00	0	0.00	0
4419902000	대접(공기)	0.00	0	0.00	0
4419909000	기타	0.00	0	0.00	0
4420101000	목재의 조상	0.02	6	0.00	0
4420109000	목재의 기타 장식품	0.01	5	0.02	4
4420902090	기타(칠기제품)	0.00	0	0.00	0
4420909020	제94류에 해당하지 아니하는 기타 가구	0.00	0	0.00	0
4421100000	옷걸이	0.00	0	0.00	0
4421911000	스플, 콕, 보빈, 재봉사 털과 이와 유사한 것	0.00	0	0.00	0
4421994000	포장용의 목재블록	2,279.23	671	1,794.99	439
4421999000	기타	571.64	208	197.36	69
4602119000	기타(대나무 제품)	0.00	0	0.02	0
4602120000	등나무제의 것	0.00	0	0.02	1
4703292000	표백한 것	0.00	0	7,133.11	3,151
4707200000	주로 표백화칼펠프로 된 기타의 지 또는 판지제의 것	778.52	283	2,292.49	598
4707300000	신문, 잡지 및 이와 유사한 인쇄물 등 주로 기계펄프로 만들어진 지 또는 판지의 것	0.04	0	0.00	0
4707900000	기타(선별하지 아니한 웨이스트와 스크랩을 포함한다)	197.95	71	0.00	0
6804220000	그밖의연마재료로만든것(응결된것으로 한정한다)이나도자제의 것	0.10	6	0.00	0
6814100000	판·시트(sheet)·스트립(strip)(응결시키거나재생한운모의 것으로 한정하며 저지물에 부착한 것인 지에 상관없다)	0.24	15	0.15	4
6815990000	기타 석제품	30.13	348	23.99	298

Ⅲ. FTA 관련 HSK별 현황 / 2. 협상 진행 국가

6) 에콰도르

■ 수출

HSK	품 목 명	2019		2020	
		물량(톤, 천m³)	금액(천\$)	물량(톤, 천m³)	금액(천\$)
	합 계	94.93	37	3.44	30
4412999999	기타	0.00	0	0.00	0
4414000000	목재의 그림틀, 사진틀 등	0.00	0	0.48	1
4419120000	젓가락	0.00	0	0.01	0
4421100000	옷걸이	0.00	0	0.00	0
4602112000	쟁반, 접시, 기타주방용품 등(대나무 제품)	0.00	0	0.02	0
4707200000	주로 표백화학펄프로 된 기타의 지 또는 판지제의 것	92.78	11	0.00	0
4814901090	기타 갈포벽지	0.21	9	0.08	3
6815990000	기타 석제품	1.94	17	2.85	27

■ 수입

HSK	품 목 명	2019		2020	
		물량(톤, 천m³)	금액(천\$)	물량(톤, 천m³)	금액(천\$)
	합 계	206.81	202	62.56	673
0602109000	기타(뿌리없는 삼수·접수)	0.00	0	0.04	2
0811909000	냉동 과일, 냉동 견과류(기타)	0.00	0	0.01	1
4403499000	기타	0.25	91	2.70	610
4403999000	기타	0.12	35	0.00	0
4404200000	활엽수류, 목재의막대(공구의자루등)	0.01	0	0.04	1
4407299000	기타(열대산 제재목)	0.02	14	0.09	42
4420901000	기목 세공과 상감 세공한 목재	0.02	0	0.00	0
4420909090	기타	0.00	0	0.05	2
4421999000	기타	0.07	1	0.14	2
4602111000	바구니(대나무제의 것)	0.00	1	0.02	2
4602112000	쟁반, 접시, 기타주방용품 등(대나무 제품)	0.00	0	0.00	0
4602119000	기타(대나무 제품)	0.00	0	0.00	0
4602120000	등나무제의 것	0.00	0	0.00	0
4602199000	기타편조물류(기타 식물성재료의 농세공품, 지조세공품)	0.14	20	0.00	1
4707900000	기타(선별하지 아니한 웨이스트와 스크랩을 포함한다)	206.18	40	59.47	10

7) 러시아

■ 수출

HSK	품 목 명	2019		2020	
		물량(톤, 천m³)	금액(천\$)	물량(톤, 천m³)	금액(천\$)
	합 계	3,274.52	1,406	388.49	704
0602909090	수목과 관목(기타)	0.00	0	1.08	7
0709592000	표고버섯(신선/냉장)	15.11	19	0.02	0
0802120000	아몬드(탈각)	0.00	0	0.00	0
0802220000	헤즐너트펠버트(탈각)	23.06	28	0.00	0
0811200000	나무딸기, 검은나무딸기, 오디, 로간베리(냉동)	3.50	17	0.00	0
1211909010	사인(砂仁)	0.00	0	0.13	7
1401109000	기타죽	0.05	9	0.00	0
1404909000	기타 식물성 생산품	0.00	1	0.00	0
2008191000	밤(조제저장처리)	1.64	14	1.06	10
4408109100	합판 제조용의 것	0.02	14	0.00	0
4410112000	기타 목재의 것(멜라민종이피복)	0.00	0	0.00	0
4411121000	기계적 가공이나 표면을 피복하지 아니한 것(두께 5밀리 이하)	0.00	2	0.00	0
4411131000	기계적 가공이나 표면을 피복하지 아니한 것(두께가 5밀리 미터 초과 9밀리미터 이하인 것)	0.01	4	0.00	0
4411139000	기타	0.02	10	0.00	0
4411141000	기계적 가공이나 표면을 피복하지 아니한 것(두께가 9밀리 미터를 초과하는 것)	0.01	7	0.00	0
4411149090	기타	0.00	0	0.00	0
4412315090	기타	0.03	23	0.00	0
4412994100	합판	0.00	0	0.00	1
4412999100	합판	0.00	0	0.01	15
4412999999	기타	0.00	20	0.00	0
4414000000	목재의 그림틀, 사진틀 등	0.03	2	0.04	1
4415100000	케이스, 상자 및 포장용기 등	6.12	13	0.01	2
4415200000	페렛, 박스페렛 등	0.18	0	0.00	0
4416000000	목재의 통 및 기타용기 등	0.02	0	0.00	0

Ⅲ. FTA 관련 HSK별 현황 / 2. 협상 진행 국가

HSK	품 목 명	2019		2020	
		물량(톤, 천m³)	금액(천\$)	물량(톤, 천m³)	금액(천\$)
441700000	목재의 공구 등	0.03	0	0.00	0
441840000	콘크리트구조물 작업용의 셋터	173.84	180	165.73	173
441899900	기타	0.00	0	0.80	8
441990100	빵도마, 도마 및 이와 유사한 판	0.05	0	0.00	0
441990300	젓가락	0.42	1	0.73	2
441990900	기타	1.92	67	0.00	0
442010900	목재의 기타 장식품	0.00	0	0.24	3
442090202	신변장식용품 상자(칠기제품)	0.17	9	0.11	4
442090209	기타(칠기제품)	0.00	0	0.01	2
442110000	옷걸이	0.41	2	0.00	0
442191900	기타	0.09	1	0.00	0
442199900	기타	7.16	58	2.88	35
450410000	블록, 판, 쉬트 등(응집코르크와 제품)	0.00	0	0.28	17
460219900	기타편조물류(기타 식물성재료의 농세공품, 지조세공품)	0.19	2	0.12	2
470710000	표백하지 아니한 크라프트지 또는 판지나 파형지 또는 판지제의 것	2,911.13	560	0.00	0
470730000	신문, 잡지 및 이와 유사한 인쇄물 등 주로 기계펄프로 만들어진 지 또는 판지의 것	0.00	0	0.00	0
680210000	타일·큐브와이와유사한물품(사각형인지에상관없으며최대표면적이한변이7센티미터미만인정사각형의면적이내로한정한다),인공적으로착색한알갱이·조각·가루	0.02	0	0.02	0
680221100	대리석	0.00	0	184.27	158
680223000	화강암(비석용 또는 건축용)	4.34	1	0.00	0
680291100	대리석	116.33	188	20.50	50
680293000	화강암(기타)	0.00	0	2.38	3
680299000	기타석(기타)	0.56	1	0.50	0
680410000	밀스톤(millstone)과그라인드스톤(grindstone)[밀링(milling)용·그라인딩(grinding)용·펄핑(pulping)용으로한정한다]	1.55	18	1.90	53
680422000	그밖의연마재료로만든것(응결된것으로한정한다)이나도자제의것	2.60	97	2.91	118
680423000	천연석으로만든것	0.01	0	0.00	0
680430000	수지석(手砥石)	1.74	13	1.28	14
681599000	기타 석제품	2.16	22	1.48	18

FTA 관련 통계 Section

■ 수입

HSK	품 목 명	2019		2020	
		물량(톤, 천m³)	금액(천\$)	물량(톤, 천m³)	금액(천\$)
	합 계	250,427.39	238,918	329,901.30	233,164
0505100000	새털(솜털 및 층층재용 깃털)	9.07	796	2.00	142
0602909090	수목과 관목(기타)	0.00	0	0.00	0
0709591000	송이버섯(신선/냉장)	0.00	0	0.09	3
0802901020	잣(탈각)	0.00	0	0.00	0
1106209000	사고·뿌리 또는 괴경의 것(기타)	0.00	0	0.00	0
1211901600	감초	61.06	95	24.50	48
2514001000	슬레이트(조상 또는 거칠게 다듬은 것)	82.68	61	0.00	0
2514009000	슬레이트(기타)	0.11	2	0.25	11
2516901000	기타 석비용 또는 건축용의 암석(조상의 것 또는 거칠게 다듬은 것)	0.00	0	0.10	0
4401110000	침엽수류	0.00	0	11.82	2
4401120000	활엽수류	0.00	0	49.66	5
4401210000	칩상 또는 삭편상(침엽수)	2,745.29	192	27.81	2
4401310000	목재펠릿(펠나무)	99,480.28	12,852	164,592.77	18,222
4401390000	기타(펠나무)	181.20	23	639.57	78
4401400000	톱밥,목재의 웨이스트(waste)와 스크랩(scrap)	0.00	0	20.77	5
4402109000	기타(대나무계)	0.00	0	0.01	0
4402909000	기타목탄	0.00	0	11.51	9
4403960000	자작나무(베톨라 종)의 것(그 밖의 것으로 한정)	0.00	1	0.00	0
4403991040	물푸레나무(원목)	0.25	286	0.43	353
4407111000	적송	40.11	10,803	37.72	9,366
4407112000	라디에타소나무	0.05	8	0.75	208
4407119000	기타	19.67	4,912	11.62	2,784
4407121000	전나무(아비에스 종)	20.73	3,704	15.55	2,465
4407122000	가문비나무(피세아 종)	212.54	49,917	213.31	42,116
4407191000	삼나무	0.03	6	0.00	0
4407193000	전나무류(아비에스 종 제외)	60.53	16,011	46.75	12,684
4407194000	낙엽송	1.65	143	1.25	210
4407199000	기타	6.93	2,247	0.00	0
4407910000	참나무류(계재목)	0.01	27	0.00	0
4407950000	물푸레나무(계재목)	0.19	132	0.00	0
4407960000	자작나무(베톨라 종)의 것	0.17	125	0.24	204
4407972000	사시나무	0.11	33	0.15	44
4408109100	합판 제조용의 것	18.53	2,530	14.36	2,087
4408909395	자작나무(단판 등)	0.00	0	0.00	2
4409101000	사이딩(Siding)	0.00	0	64.15	36
4409109000	기타	16.03	22	0.08	1
4409299000	기타	6.57	4	44.30	28
4410121000	배향성이 있는 스트랜드보드 및 웨이퍼보드(미가공)	0.04	9	0.12	23
4410129000	배향성이 있는 스트랜드보드 및 웨이퍼보드(기타)	0.00	0	0.00	0
4411121000	기계적 가공이나 표면을 피복하지 아니한 것(두께가 5밀리 이하)	0.91	157	0.00	0
4411141000	기계적 가공이나 표면을 피복하지 아니한 것(두께가 9밀리 미터를 초과하는 것)	0.30	50	0.00	0
4411929010	마루판	0.00	0	0.01	7
4411929090	기타	0.00	0	0.00	0
4411931000	섬유판(0.5-0.8/cm)	0.07	16	0.00	0
4412311000	열대산 합판(두께3.2mm미만)	0.00	0	0.00	0
4412314029	기타	0.53	437	0.00	0

Ⅲ. FTA 관련 HSK별 현황 / 2. 협상 진행 국가

HSK	품 목 명	2019		2020	
		물량(톤, 천m³)	금액(천\$)	물량(톤, 천m³)	금액(천\$)
4412316090	기타	0.77	586	0.00	0
4412317090	기타	0.01	6	0.00	0
4412331000	두께가 3.2밀리미터 미만인 것	0.04	33	0.01	9
4412332000	두께가 3.2밀리미터 이상 4밀리미터 미만인 것	0.01	12	0.00	0
4412333000	두께가 4밀리미터 이상 6밀리미터 미만인 것	1.78	1,684	0.91	943
4412334010	두께가 6밀리미터 이상 8밀리미터 미만인 것	10.33	7,751	6.30	5,219
4412334020	두께가 8밀리미터 이상 10밀리미터 미만인 것	7.48	6,966	12.35	11,428
4412335000	두께가 10밀리미터 이상 12밀리미터 미만인 것	0.30	136	0.65	290
4412336000	두께가 12밀리미터 이상 15밀리미터 미만인 것	8.41	5,460	11.38	9,273
4412337000	두께가 15밀리미터 이상인 것	18.32	14,499	32.26	23,576
4412341000	두께가 3.2밀리미터 미만인 것	0.00	0	0.00	0
4412344020	두께가 8밀리미터 이상 10밀리미터 미만인 것	0.02	13	0.00	0
4412345000	두께가 10밀리미터 이상 12밀리미터 미만인 것	0.00	0	0.89	396
4412346000	두께가 12밀리미터 이상 15밀리미터 미만인 것	0.01	12	0.00	0
4412347000	두께가 15밀리미터 이상인 것	0.11	85	0.20	121
4412399000	기타	0.00	0	0.04	15
4412943000	배튼보드	0.00	0	0.00	1
4412996100	합판	1.25	914	0.05	47
4412999100	합판	0.01	23	3.71	2,639
4412999911	각 플라이가 6밀리미터 이하인 시트(sheet)만으로 구성된 것으로서 전체 두께가 6밀리미터 이상인 것	0.00	0	0.00	0
4412999999	기타	0.00	0	0.05	63
4413000000	고밀도화 목재	116.18	134	19.75	21
4415100000	케이스, 상자 및 포장용기 등	0.00	0	0.00	0
4416000000	목재의 통 및 기타용기 등	0.00	0	0.05	1
4418200000	문, 문틀 및 문지방	0.00	0	24.53	16
4418999000	기타	67.92	71	169.64	193
4419110000	빵도마, 도마 및 이와 유사한 판	0.00	0	0.72	4
4419901000	빵도마, 도마 및 이와 유사한 판	0.02	1	0.00	0
4419902000	대접(공기)	0.10	5	0.00	0
4419903000	젓가락	539.44	558	429.65	505
4419909000	기타	0.19	5	0.00	0
4420101000	목재의 조상	1.34	56	0.55	20
4420109000	목재의 기타 장식품	0.05	1	0.04	1
4420902020	신변장식용품 상자(철기제품)	0.00	0	0.00	0
4420902090	기타(철기제품)	0.00	0	0.00	1
4421100000	옷걸이	0.00	0	0.00	0
4421999000	기타	1.20	5	0.00	0
4703110000	침엽수류의 것	47,946.33	31,002	54,558.84	28,562
4703212000	표백한 것	62,792.84	42,340	77,285.67	43,222
4703292000	표백한 것	12,197.91	7,598	12,579.30	6,086
4705000000	기계적 및 화학적 펄핑 공정을 결합하여 얻은 목재펄프	23,465.74	12,951	18,560.71	8,822
4707100000	표백하지 아니한 크라프트지 또는 판지나 파형지 또는 판지제의 것	23.93	3	45.88	4
4707200000	주로 표백화학펄프로 된 기타의 지 또는 판지제의 것	48.60	13	45.75	11
6803009000	기타(가공 슬레이트 제품)	2.84	17	0.37	5
6804220000	그밖의연마재료로만든것(용결된것으로한정한다)이나도 자체의것	0.71	135	0.56	93
6804300000	수지석(手砥石)	0.00	0	0.01	3
6815990000	기타 석제품	0.65	7	23.72	54
9406100000	나무로 만든 것	206.91	231	255.11	378

3. 기타 주요국

1) PA

▣ 수출

HSK	품 목 명	2019		2020	
		물량(톤, 천m³)	금액(천\$)	물량(톤, 천m³)	금액(천\$)
	합 계	2,075.02	2,920	1,870.99	3,089
106310000	맹금류	0.10	0	0.00	0
712320000	목이버섯(오리쿨라리아종)(건조)	0.00	0	0.01	0
712909000	채소류의 혼합물(건조)	0.07	1	0.02	0
802120000	껍테기를 벗긴 것(아몬드)	0.00	0	0.36	5
802320000	껍테기를 벗긴 것(호두)	0.00	0	0.02	0
802420000	껍테기를 벗긴 것(밤, 카스타네아 종)	0.00	0	0.03	0
811200000	나무말기, 검은나무말기, 오디, 로간베리(냉동)	0.00	0	27.74	87
813500000	이 류의 견과류나 건조한 과실의 혼합물	0.00	0	0.02	0
1302120000	감초로 만든 것	0.01	48	0.00	4
1404909000	기타(따로 분류되지 않은 식물성 생산품)	0.00	1	0.00	0
2008191000	밤(조제, 보존처리)	0.01	0	0.08	1
2517492000	화강암으로 만든 것(알갱이·파편·가루)	0.00	0	0.00	0
4410119000	기타(파티클보드)	0.00	0	0.01	1
4410199090	기타(목재로 만든 것)	0.00	0	0.00	0
4411121000	기계적 가공과 표면 피복을 모두 하지 않은 것(두께가 5밀리미터 이하인 것) (MDF)	0.00	1	0.00	0
4411131000	기계적 가공과 표면 피복을 모두 하지 않은 것(두께가 5밀리미터 초과 9밀리미터 이하인 것) (MDF)	0.02	15	0.00	0
4411141000	기계적 가공과 표면 피복을 모두 하지 않은 것(두께가 9밀리미터를 초과하는 것) (MDF)	0.07	46	0.00	0
4411149090	기타(두께가 9밀리미터를 초과하는 것) (MDF)	0.06	83	0.07	54
4412315090	기타(두께가 10밀리미터 이상 12밀리미터 미만인 것)	0.00	0	0.00	2
4412995991	각 플라이가 6밀리미터 이하인 시트만으로 구성된 것으로서 전체 두께가 6밀리미터 이상인 것(적어도 한쪽 외면의 플라이가 활엽수 목재인 것)	0.00	1	0.00	0
4412999999	기타(기타)	0.00	0	0.00	0
4414000000	나무로 만든 그림틀·사진틀·거울틀이나 이와 유사한 틀	0.30	1	0.34	74
4415100000	케이스·상자·크레이트·드럼과 이와 유사한 포장용기, 케이블드럼	1.18	9	0.44	8
4415200000	펠릿·박스펠릿·그 밖의 깔판류, 나무로 만든 펠릿칼러	1,407.50	1,366	1,202.85	1,160
4416000000	나무로 만든 통·배럴·배트·텝·그 밖의 용기와 이들의 부분품(통계와 준계를 포함한다)	0.22	4	0.00	0
4418200000	문·문틀·문지방	1.35	5	0.00	0

Ⅲ. FTA 관련 HSK별 현황 / 3. 기타 주요국

HSK	품 목 명	2019		2020	
		물량(톤, 천m³)	금액(천\$)	물량(톤, 천m³)	금액(천\$)
4418739000	기타(대나무로 만든 것 또는 최소한 최상층(마모층)을 대나무로 만든 것)	0.34	2	0.04	1
4419120000	젓가락(대나무로 만든 것)	0.01	0	1.87	4
4419190000	기타(대나무로 만든 것)	0.01	0	0.02	1
4419902000	대접(공기)(기타)	0.00	0	0.02	0
4419903000	젓가락(기타)	0.64	1	0.30	2
4419909000	기타(기타)	6.81	110	0.29	2
4420109000	기타(나무로 만든 작은 조각상과 그 밖의 장식품)	0.00	0	0.01	1
4420902020	신변장식용품용 상자(철기제품)	0.00	0	0.08	7
4420902090	기타(철기제품)	0.02	0	0.02	2
4420909090	기타(기타)	0.00	0	0.00	0
4421100000	옷걸이	0.06	3	0.00	0
4421991000	스폴·롭·보빈·재봉사 릴과 이와 유사한 것(선반 가공한 목재의 것으로 한정한다)(기타)	10.51	13	9.95	11
4421999000	기타(기타)	3.23	28	9.53	70
4504100000	블록·판·시트·스트립·타일(어떤 모양이라도 상관없다)·솔리드실린더(디스크를 포함한다)	2.50	20	0.00	0
4602199000	기타(식물성 재료로 만든 것)	0.00	0	0.00	0
4707100000	표백하지 않은 크라프트지·판지나 물결 모양의 종이·판지로 만든 것	95.32	28	96.44	1
4707200000	주로 표백화합필프로 된 그 밖의 종이나 판지(전체를 착색하지 않은 것으로 한정한다)	0.00	0	207.37	33
4707900000	기타[선백하지 않은 웨이스트와 스크랩을 포함한다]	478.49	112	198.67	47
4814901090	기타	0.82	21	0.36	9
6801000000	포석·연석·판석[천연 석재로 한정하며, 슬레이트는 제외한다]	0.00	0	0.00	0
6802211000	대리석(그 밖의 석비용·건축용 석재와 이들의 제품)	3.60	5	0.00	0
6802230000	화강암(그 밖의 석비용·건축용 석재와 이들의 제품)	1.76	3	0.00	0
6802911000	대리석(기타)	0.00	0	0.05	1
6802920000	그 밖의 석회질 암석(기타)	0.01	0	0.00	0
6802930000	화강암(기타)	0.00	0	0.47	3
6802990000	그 밖의 돌(기타)	0.00	0	0.00	0
6804100000	밀스톤(millstone)과 그라인드스톤(grindstone)[밀링(milling)용·그라인딩(grinding)용·펄핑(pulping)용으로 한정한다]	10.54	199	11.07	292
6804220000	그 밖의 연마재료로 만든 것(응결된 것으로 한정한다)이나도자제의 것	9.30	297	5.47	233
6804300000	수지석(手砥石)	0.15	4	0.13	5
6814100000	판·시트(sheet)·스트립(strip)(응결시키거나 재생한 운모의 것으로 한정하며 지지물에 부착한 것인지에 상관없다)	1.35	32	3.90	89
6815990000	기타	38.66	461	92.94	879

FTA 관련 통계 Section

■ 수입

HSK	품목명	2019		2020	
		물량(톤, 천m³)	금액(천\$)	물량(톤, 천m³)	금액(천\$)
	합 계	390,611.72	396,862	279,732.29	265,620
0602109000	기타(뿌리가 없는 껌꽃이용 가지와 접붙임용 가지)	0.31	11	0.09	3
0602209000	기타(수목과 관목)	0.00	0	0.15	34
0602909090	기타(그 밖의 살아 있는 식물·껌꽃이용 가지·접붙임용 가지, 버섯의 종균)	0.00	0	0.00	0
0604201000	이끼와 지의(신선)	24.20	108	26.67	117
0604209000	기타(식물의 잎, 가지와 그 밖의 부분, 풀, 이끼, 지의)(신선)	15.72	124	20.17	309
0604901000	이끼와 지의(기타)	181.53	827	167.33	789
0604909000	기타(식물의 잎, 가지와 그 밖의 부분, 풀, 이끼, 지의)	1.51	21	0.24	6
0710900000	채소류의 혼합물(냉동)	206.20	492	301.76	713
0712909000	채소류의 혼합물(건조)	0.00	0	0.00	0
0802320000	껍테기를 벗긴 것(호두)	465.51	3,090	267.87	1,634
0802520000	껍테기를 벗긴 것(피스타치오)	0.00	0	0.00	0
0802901020	껍테기를 벗긴 것(잣)	0.00	0	0.00	0
0802909000	기타(그 밖의 견과류)	3.00	23	0.00	0
0811200000	나무딸기, 검은나무딸기, 오디, 로간베리(냉동)	429.02	1,220	464.79	1,493
0811901000	밤(냉동)	0.02	0	0.11	1
0811909000	기타(냉동 과일과 냉동 견과류)	7,361.75	21,846	9,604.58	26,608
0813500000	이 류의 견과류나 건조한 과일의 혼합물	0.00	0	0.00	0
1106209000	기타(사과·뿌리나 껍질의 것)	33.10	215	11.13	159
1209991090	기타(산림수의 종자)	0.30	4	0.77	11
1211901940	박하	0.09	3	0.15	4
1211909090	기타(주로 향료용·의료용·살중용·살균용과 그 밖에 이와 유사한 용도에 적합한 식물과 그 부분)	2.19	13	0.21	7
1301909000	기타(락(lac), 천연 검·수지·검 수지·올레오레진)	0.00	0	0.00	0
1302199039	기타(식물성 수액과 추출물)	0.50	26	0.00	0
1404902090	기타(나무껍질)	0.00	0	0.00	0
1404903090	기타(식품포장용으로 사용되는 식물의 잎)	0.00	0	0.00	0
1404906090	기타(염색, 유연용)	120.60	243	131.46	238
1404909000	기타(따로 분류되지 않은 식물성 생산품)	35.28	175	44.41	226
4401120000	활엽수류(빨나무)	0.00	0	0.04	1
4401310000	목재 펠릿(톱밥, 목재의 웨이스트와 스크랩)	1,639.02	328	1,223.60	245
4401400000	톱밥, 목재의 웨이스트(waste)와 스크랩(scrap)(응결되지 않은 것으로 한정한다)	0.00	0	0.01	0
4402901000	성형 목탄(기타/목탄)	0.00	0	0.01	0

Ⅲ. FTA 관련 HSK별 현황 / 3. 기타 주요국

HSK	품목명	2019		2020	
		물량(톤, 천m³)	금액(천\$)	물량(톤, 천m³)	금액(천\$)
4402909000	기타(기타/목탄)	31.35	38	0.00	0
4403499000	기타(열대산 목재)	0.07	74	0.29	106
4403910000	참나무[코코스 종]	0.02	0	0.00	0
4403991010	자단 (원목)	0.03	29	0.00	0
4403999000	기타 (원목)	0.35	374	0.20	115
4404200000	활엽수류	0.02	0	0.00	0
4407111000	적송	0.46	74	0.00	0
4407112000	라디에타소나무	674.80	121,917	553.92	90,001
4407119000	기타(침엽수류)	0.00	0	0.44	71
4407122000	가문비나무[피세아(Picea)종]	0.25	40	0.00	0
4407195000	편백나무	0.00	0	0.00	1
4407299000	기타 (열대산의 목재의 것)	0.08	45	0.00	0
4407991040	호두나무	0.00	0	0.15	61
4407991090	기타	0.01	40	0.00	0
4407999000	기타	1.25	477	0.63	332
4408109100	합판 제조용 (침엽수류)	25.30	6,251	42.24	9,265
4408909990	기타(기타)	0.00	0	0.00	0
4409229000	기타 (열대산 목재의 것)	0.00	0	19.71	33
4409299000	기타 (활엽수류)	174.33	233	231.17	269
4410121000	가공하지 않은 것이나 연마가공 이상으로 가공하지 않은 것(OSB)	4.54	979	9.97	1,985
4410129000	기타 (OSB)	0.77	158	3.98	781
4411121000	기계적 가공과 표면 피복을 모두 하지 않은 것(두께가 5밀리미터 이하인 것) (MDF)	0.92	188	0.00	0
4411129000	기타 (두께가 5밀리미터 이하인 것) (MDF)	0.08	38	0.00	0
4411131000	기계적 가공과 표면 피복을 모두 하지 않은 것(두께가 5밀리미터 초과 9밀리미터 이하인 것) (MDF)	0.32	83	0.15	32
4411141000	기계적 가공과 표면 피복을 모두 하지 않은 것(두께가 9밀리미터를 초과하는 것) (MDF)	0.74	169	0.33	62
4411149090	기타 (두께가 9밀리미터를 초과하는 것) (MDF)	0.00	0	0.00	2
4411929090	기타(밀도가1세제곱센티미터당0.8그램을초과하는것)	0.00	0	0.00	0
4412337000	두께가 15밀리미터 이상인 것	0.00	0	0.00	64
4412399000	기타[양쪽 외면의 플라이가 침엽수 목재인 것으로 한정한다]	5.08	2,790	2.08	1,051
4412999999	기타(기타)	0.00	0	0.00	0
4414000000	나무로 만든 그룹틀·사진틀·거울틀이나 이와 유사한 틀	0.00	1	0.00	1
4415100000	케이스·상자·크레이트·드럼과 이와 유사한 포장용기, 케이블드럼	0.20	0	0.00	0

FTA 관련 통계 Section

HSK	품목명	2019		2020	
		수량(톤, 천m³)	금액(천\$)	수량(톤, 천m³)	금액(천\$)
4415200000	펠릿·박스펠릿·그 밖의 깔판류, 나무로 만든 펠릿칼러	758.18	631	902.03	770
4416000000	나무로 만든 통·베럴·베트·텝·그 밖의 용기와 이들의 부분품(통재와 준재를 포함한다)	0.06	0	0.48	0
4417000000	나무로 만든 공구·공구의 몸체·공구의 손잡이·비나 브러시의 몸체와 손잡이·나무로 만든 신발의 골	0.02	0	0.00	0
4418200000	문·문틀·문지방	0.02	0	0.00	0
4418999000	기타(기타)	0.00	0	0.00	0
4419190000	기타(대나무로 만든 것)	0.00	0	0.09	3
4419909000	기타(기타)	0.11	2	0.22	5
4420101000	작은 조각상	0.01	1	0.01	0
4420109000	기타(나무로 만든 작은 조각상과 그 밖의 장식품)	0.03	1	0.08	2
4420901000	마르케트리 목제품과 상감세공 목제품	0.00	0	0.00	0
4420902010	담배상자(칠기제품)	0.00	0	0.00	0
4420902030	제94류에 해당하지 않는 그 밖의 가구(칠기제품)	0.00	0	0.00	0
4420902090	기타(칠기제품)	0.00	0	0.02	0
4420909020	제94류에 해당하지 않는 그 밖의 가구(기타)	0.02	1	0.00	0
4420909090	기타(기타)	0.00	0	1.94	14
4421100000	옷걸이	0.00	0	0.40	8
4421995000	부채·핸드스크린(기계식이 아닌 것으로 한정한다)·이들의 살과 자루(살·자루의 부분품을 포함한다)(기타)	0.00	0	0.02	0
4421999000	기타(기타)	0.16	9	0.72	41
4504900000	기타	0.01	0	0.00	0
4601221000	매투류(등나무로 만든 것)	0.00	0	0.02	0
4602119000	기타(대나무로 만든 것)	0.00	0	0.00	0
4602120000	등나무로 만든 것	0.00	0	0.06	3
4602199000	기타(식물성 재료로 만든 것)	0.47	26	0.44	18
4703110000	침엽수류로 만든 것(표백하지 않은 것)	18,933.00	12,653	19,449.01	10,938
4703212000	표백한 것(침엽수류로 만든 것)	60,224.44	40,876	35,799.40	20,602
4703292000	표백한 것(활엽수류로 만든 것)	294,743.07	178,391	206,401.72	95,504
4707100000	표백하지 않은 크라프트지·판지나 물결 모양의 종이·판지로 만든 것	1,713.97	298	2,303.08	392
4707200000	주로 표백화학펄프로 된 그 밖의 종이나 판지(전체를 착색하지 않은 것으로 한정한다)	2,444.21	894	1,740.92	473
4707900000	기타[선별하지 않은 웨이스트와 스크랩을 포함한다]	337.18	80	0.00	0
6804220000	그 밖의 연마재료로 만든 것(응결된 것으로 한정한다) 이나도자제의것	0.94	22	0.14	6
6804300000	수지석(手砥石)	1.25	23	0.68	11
6815990000	기타	13.75	187	0.00	0

Ⅲ. FTA 관련 HSK별 현황 / 3. 기타 주요국

2) EAEU

▣ 수출

HSK	품 목 명	2019		2020	
		수량(톤, 천m³)	금액(천\$)	수량(톤, 천m³)	금액(천\$)
	합 계	3,537.53	4,490	505.90	1,136
602909090	기타(그 밖의 살아 있는 식물·껍질이용 가지·접붙임용 가지, 버섯의 종균)	0.00	0	1.08	7
709592000	표고버섯(신선/냉장)	15.11	19	0.02	-
712391020	표고버섯(건조)	0.00	0	-	-
712902010	고사리(건조)	0.00	0	0.02	-
802120000	껍데기를 벗긴 것(아몬드)	0.00	0	-	-
802220000	껍데기를 벗긴 것(헤즐넛 나 필버트, 코리루스 종)	23.06	28	-	-
811200000	나무딸기, 검은나무딸기, 오디, 로간베리(냉동)	3.5	17	-	-
1401109000	기타(대나무)	0.05	9	-	-
1404909000	기타(따로 분류되지 않은 식물성 생산품)	2.31	3	-	-
2008191000	밤(조제, 보존처리)	1.64	14	1.06	10
2517499000	기타(알갱이·과편·가루)	0.02	1	0.2	7
4408109100	합판 제조용 (침엽수류)	0.02	14	-	-
4409299000	기타 (활엽수류)	0.33	1	-	-
4410112000	멜라민을 침투한 종이로 표면을 피복한 것 (파티클보드)	0.00	0	-	-
4411121000	기계적 가공과 표면 피복을 모두 하지 않은 것(두께가 5밀리미터 이하인 것) (MDF)	0.00	2	-	-
4411131000	기계적 가공과 표면 피복을 모두 하지 않은 것(두께가 5밀리미터 초과 9밀리미터 이하인 것) (MDF)	0.01	4	-	-
4411139000	기타 (두께가 5밀리미터 초과 9밀리미터 이하인 것) (MDF)	0.18	129	0.07	50
4411141000	기계적 가공과 표면 피복을 모두 하지 않은 것(두께가 9밀리미터를 초과하는 것) (MDF)	0.08	63	0.03	23
4411149090	기타 (두께가 9밀리미터를 초과하는 것) (MDF)	0.00	0	-	-
4411949000	기타 (밀도가 1세제곱센티미터당 0.5그램 이하인 것)	0.33	1,121	0	6
4412101020	두께가 6밀리미터 이상인 것(대나무로 만든 것) (합판)	0.00	0	-	-
4412315090	기타(두께가 10밀리미터 이상 12밀리미터 미만인 것)	0.03	23	-	-
4412994100	합판(적어도 한쪽 외면의 플라이가 열대산 목재인 것)	0.00	0	-	1
4412999100	합판(기타)	0.00	0	0.01	15
4412999999	기타(기타)	0.00	28	-	2
4414000000	나무로 만든 그림틀·사진틀·거울틀이나 이와 유사한 틀	0.03	2	0.04	1
4415100000	케이스·상자·크레이트·드럼과 이와 유사한 포장용기, 케이스블드럼	6.12	13	0.01	2
4415200000	팰릿·박스팰릿·그 밖의 깔판류, 나무로 만든 팰릿칼러	0.18	0	-	-
4416000000	나무로 만든 통·베럴·베트·텝·그 밖의 용기와 이들의 부분품(통제와 준제를 포함한다)	0.02	0	-	-
4417000000	나무로 만든 공구·공구의 몸체·공구의 손잡이·비나 브러시의 몸체와 손잡이·나무로 만든 신발의 깔	0.03	0	-	-

FTA 관련 통계 Section

HSK	품 목 명	2019		2020	
		물량(톤, 천m³)	금액(천\$)	물량(톤, 천m³)	금액(천\$)
4418100000	창, 프랑스 창과 이들의 틀	75.4	587	-	-
4418200000	문·문틀·문지방	44.84	455	1.13	22
4418400000	콘크리트 구조물 작업용 거푸집널	228.26	220	245.63	191
4418799000	기타(조립된 마루판용 패널)	0.31	0	-	-
4418999000	기타(기타)	18.73	332	1.64	24
4419901000	빵도마, 도마 및 이와 유사한 판(기타)	0.05	0	-	-
4419903000	젓가락(기타)	0.42	1	0.73	2
4419909000	기타(기타)	1.96	68	0.02	-
4420109000	기타(나무로 만든 작은 조각상과 그 밖의 장식품)	0.00	0	0.24	3
4420902020	신변장식용품용 상자(철기제품)	0.17	9	0.11	4
4420902090	기타(철기제품)	0.00	0	0.01	2
4421100000	옷걸이	3.46	7	0	0
4421919000	기타(대나무로 만든 것)	0.09	1	-	-
4421999000	기타(기타)	7.26	60	3.11	74
4501900000	기타	0.36	7	-	-
4504100000	블록·판·시트·스트립·타일(어떤 모양이라도 상관 없다)·솔리드실린더(디스크를 포함한다)	0.02	0	0.28	17
4602111000	바구니(대나무로 만든 것)	0.36	0	-	-
4602199000	기타(식물성 재료로 만든 것)	0.19	2	0.12	2
4707100000	표백하지 않은 크라프트지·판지나 물결 모양의 종이·판지로 만든 것	2,911.13	560	-	-
4707300000	주로 기계펄프로 만들어진 종이나 판지(예: 신문, 잡지, 이와 유사한 인쇄물)	0.00	0	-	-
6802100000	타일·큐브와 이와 유사한 물품(사각형인지에 상관없으며 최대 표면적이 한 변이 7센티미터 미만인 정사각형의 면적 이내로 한정한다),인공적으로 착색한 알갱이·조각·가루	0.02	0	0.02	-
6802211000	대리석(그 밖의 석비용·건축용 석재와 이들의 제품)	56.57	342	214.53	365
6802230000	화강암(그 밖의 석비용·건축용 석재와 이들의 제품)	4.34	1	0.22	2
6802299000	기타(그 밖의 석비용·건축용 석재와 이들의 제품)	0.00	0	0.22	1
6802911000	대리석(기타)	121.83	191	20.5	50
6802930000	화강암(기타)	0.00	0	2.38	3
6802990000	그 밖의 돌(기타)	0.56	1	0.55	9
6804100000	밀스톤(millstone)과 그라인드스톤(grindstone)[밀링(milling)용·그라인딩(grinding)용·펄핑(pulping)용으로 한정한다]	1.55	18	1.92	54
6804220000	그 밖의 연마재료로 만든 것(응결된 것으로 한정한다)이나도자제의 것	2.69	102	3.45	139
6804230000	천연석으로 만든 것	0.01	0	0.01	1
6804300000	수지석(手砥石)	1.74	13	1.28	14
6815990000	기타	2.16	22	5.26	33
106310000	맹금류	0.00	0	-	-

Ⅲ. FTA 관련 HSK별 현황 / 3. 기타 주요국

HSK	품 목 명	2019		2020	
		물량(톤, 천m³)	금액(천\$)	물량(톤, 천m³)	금액(천\$)
106320000	앵무류(패럿류 · 패라키트류 · 금강앵무류 · 유황앵무류를 포함한다)	0.00	0	0.00	0
505100000	솜털과 충전재용 깃털	0.00	0	0.00	0
505901000	깃털 가루	0.00	0	0.00	0
505909000	기타(새의 깃털이나 솜털이 붙은 가죽과 그 부분, 깃털과 그 부분, 새의 솜털, 새의 깃털이나 그부분의 가루와 웨이스트(waste))	0.00	0	0.00	0
602109000	기타(뿌리가 없는 껍질이용 가지와 접붙임용 가지)	0.00	0	0.00	0
602205000	감나무	0.00	0	0.00	0
602207010	밤나무	0.00	0	0.00	0
602207020	호도나무	0.00	0	0.00	0
602207030	잣나무	0.00	0	0.00	0
602209000	기타(수목과 관목)	0.00	0	0.00	0
602300000	철죽과 진달래속의 식물(접목했는지에 상관없다)	0.00	0	0.00	0
602902011	분재용(소나무)	0.00	0	0.00	0
602902019	기타(소나무)	0.00	0	0.00	0
602902020	낙엽송	0.00	0	0.00	0
602902030	삼나무	0.00	0	0.00	0
602902040	편백	0.00	0	0.00	0
602902050	리기테다	0.00	0	0.00	0
602902061	분재용(단풍나무)	0.00	0	0.00	0
602902069	기타(단풍나무)	0.00	0	0.00	0
602902071	분재용(소사나무)	0.00	0	0.00	0
602902079	기타(소사나무)	0.00	0	0.00	0
602902081	분재용(느티나무)	0.00	0	0.00	0
602902089	기타(느티나무)	0.00	0	0.00	0
602902091	분재용(기타 산림수)	0.00	0	0.00	0
602902099	기타 (기타 산림수)	0.00	0	0.00	0
602909010	목단	0.00	0	0.00	0
602909020	동백	0.00	0	0.00	0
602909030	뽕나무	0.00	0	0.00	0
604201000	이끼와 지의(신선)	0.00	0	0.00	0
604202010	은행잎(신선)	0.00	0	0.00	0
604202090	기타(신선)	0.00	0	0.00	0
604209000	기타(식물의 잎, 가지와 그 밖의 부분, 풀, 이끼, 지의)(신선)	0.00	0	0.00	0
604901000	이끼와 지의(기타)	0.00	0	0.00	0
604909000	기타(식물의 잎, 가지와 그 밖의 부분, 풀, 이끼, 지의)	0.00	0	0.00	0
706903000	더덕(신선/냉장)	0.00	0	0.00	0
706904000	도라지(신선/냉장)	0.00	0	0.00	0
709591000	송이버섯(신선/냉장)	0.00	0	0.00	0

FTA 관련 통계 Section

HSK	품 목 명	2019		2020	
		물량(톤, 천m³)	금액(천\$)	물량(톤, 천m³)	금액(천\$)
709596000	송로(신선/냉장)	0.00	0	0.00	0
709991000	고사리(신선/냉장)	0.00	0	0.00	0
709992000	고비(신선/냉장)	0.00	0	0.00	0
710803000	죽순(냉동)	0.00	0	0.00	0
710805000	고사리(냉동)	0.00	0	0.00	0
710806000	송이버섯(냉동)	0.00	0	0.00	0
710808010	취(참취,개미취,곰취,미역취)	0.00	0	0.00	0
710808020	고려영경귀(곤드레)	0.00	0	0.00	0
710900000	채소류의 혼합물(냉동)	0.00	0	0.00	0
711591000	송로(일시저장처리)	0.00	0	0.00	0
711903000	죽순(일시저장처리)	0.00	0	0.00	0
711905010	고사리(일시저장처리)	0.00	0	0.00	0
711905020	고비(일시저장처리)	0.00	0	0.00	0
712320000	목이버섯(오리콜라리아종)(건조)	0.00	0	0.00	0
712391010	송이버섯(건조)	0.00	0	0.00	0
712391030	영지버섯	0.00	0	0.00	0
712392000	송로(건조)	0.00	0	0.00	0
712902094	고비(건조)	0.00	0	0.00	0
712902095	더덕(건조)	0.00	0	0.00	0
712902096	취(참취,개미취,곰취,미역취)	0.00	0	0.00	0
712902097	고려영경귀(곤드레)	0.00	0	0.00	0
712909000	채소류의 혼합물(건조)	0.00	0	0.00	0
714901010	냉동한 것(칩뿌리)	0.00	0	0.00	0
714901090	기타(칩뿌리)	0.00	0	0.00	0
802110000	껍테기를 벗기지 않은 것(아몬드)	0.00	0	0.00	0
802210000	껍테기를 벗기지 않은 것(헤즐넛 나 펠버트, 코리투스 중)	0.00	0	0.00	0
802310000	껍테기를 벗기지 않은 것(호두)	0.00	0	0.00	0
802320000	껍테기를 벗긴 것(호두)	0.00	0	0.00	0
802410000	껍테기를 벗기지 않은 것(밤, 카스타네아 중)	0.00	0	0.00	0
802420000	껍테기를 벗긴 것(밤, 카스타네아 중)	0.00	0	0.00	0
802510000	껍테기를 벗기지 않은 것(피스타치오)	0.00	0	0.00	0
802520000	껍테기를 벗긴 것(피스타치오)	0.00	0	0.00	0
802610000	껍테기를 벗기지 않은 것(마카다미아 너트)	0.00	0	0.00	0
802620000	껍테기를 벗긴 것(마카다미아 너트)	0.00	0	0.00	0
802700000	콜라 너트	0.00	0	0.00	0
802800000	빈랑자	0.00	0	0.00	0
802901010	껍테기를 벗기지 않은 것(잣)	0.00	0	0.00	0
802901020	껍테기를 벗긴 것(잣)	0.00	0	0.00	0
802902010	껍테기를 벗기지 않은 것(은행)	0.00	0	0.00	0
802902020	껍테기를 벗긴 것(은행)	0.00	0	0.00	0

Ⅲ. FTA 관련 HSK별 현황 / 3. 기타 주요국

HSK	품 목 명	2019		2020	
		물량(톤, 천m³)	금액(천\$)	물량(톤, 천m³)	금액(천\$)
802909000	기타(그 밖의 견과류)	0.00	0	0.00	0
810200000	나무딸기, 검은나무딸기, 오디, 로간베리(신선)	0.00	0	0.00	0
810709000	감(신선)	0.00	0	0.00	0
810903000	대추(신선)	0.00	0	0.00	0
811901000	밤(냉동)	0.00	0	0.00	0
811902000	대추(냉동)	0.00	0	0.00	0
811903000	잣(냉동)	0.00	0	0.00	0
811909000	기타(냉동 과일과 냉동 견과류)	0.00	0	0.00	0
813401000	감(건조)	0.00	0	0.00	0
813402000	대추(건조)	0.00	0	0.00	0
813500000	이 류의 견과류나 건조한 과실의 혼합물	0.00	0	0.00	0
1106201000	츄뿌리의 것(사고·뿌리나 괴경의 것)	0.00	0	0.00	0
1106209000	기타(사고·뿌리나 괴경의 것)	0.00	0	0.00	0
1209991010	참나무(산림수의 종자)	0.00	0	0.00	0
1209991090	기타(산림수의 종자)	0.00	0	0.00	0
1209994000	잔디 종자	0.00	0	0.00	0
1211201110	산양삼(수삼)	0.00	0	0.00	0
1211201211	본삼(산양삼)(백삼)	0.00	0	0.00	0
1211201219	기타(산양삼)(백삼)	0.00	0	0.00	0
1211201311	본삼(산양삼)(홍삼)	0.00	0	0.00	0
1211201319	기타(산양삼)(홍삼)	0.00	0	0.00	0
1211901100	부자(附子)	0.00	0	0.00	0
1211901200	황련(黃連)	0.00	0	0.00	0
1211901300	원지(遠志)	0.00	0	0.00	0
1211901400	패모(貝母)	0.00	0	0.00	0
1211901500	두충(杜仲)	0.00	0	0.00	0
1211901600	감초	0.00	0	0.00	0
1211901700	사인(砂仁)	0.00	0	0.00	0
1211901800	산조인(酸棗仁)	0.00	0	0.00	0
1211901910	용안육(龍眼肉)	0.00	0	0.00	0
1211901920	산사자(山査子)	0.00	0	0.00	0
1211901930	연자육(蓮子肉)	0.00	0	0.00	0
1211901940	박하	0.00	0	0.00	0
1211901950	초피(椒皮)	0.00	0	0.00	0
1211901960	건조한 도라지	0.00	0	0.00	0
1211901970	구기자	0.00	0	0.00	0
1211901980	오미자	0.00	0	0.00	0
1211901991	사군자(使君子)	0.00	0	0.00	0
1211909090	기타(주로 향료용·의료용·살충용·살균용과 그 밖에 이와 유사한 용도에 적합한 식물과 그 부분)	0.00	0	0.00	0

FTA 관련 통계 Section

HSK	품 목 명	2019		2020	
		물량(톤, 천m³)	금액(천\$)	물량(톤, 천m³)	금액(천\$)
1301901000	올레오레진	0.00	0	0.00	0
1301909000	기타(탁(lac),천연 검·수지·검 수지·올레오레진)	0.00	0	0.00	0
1302120000	감초로 만든것	0.00	0	0.00	0
1302193000	생칠(生漆)	0.00	0	0.00	0
1302199031	당귀 추출물	0.00	0	0.00	0
1302199032	오미자 추출물	0.00	0	0.00	0
1302199033	작약 추출물	0.00	0	0.00	0
1302199034	천궁 추출물	0.00	0	0.00	0
1302199035	황기 추출물	0.00	0	0.00	0
1302199039	기타(식물성 수액과 추출물)	0.00	0	0.00	0
1401101000	맹종죽	0.00	0	0.00	0
1401102000	청환죽	0.00	0	0.00	0
1401201000	조개거나 뽑아서 늘린 것(등나무)	0.00	0	0.00	0
1401209000	기타(등나무)	0.00	0	0.00	0
1401900000	기타(편조물에 주로 사용되는 식물성 재료)	0.00	0	0.00	0
1404901000	조각용 종자·껍질·너트	0.00	0	0.00	0
1404902010	닥나무나 꾸지나무 껍질	0.00	0	0.00	0
1404902090	기타(나무껍질)	0.00	0	0.00	0
1404903010	떡갈잎	0.00	0	0.00	0
1404903020	청미래덩굴잎	0.00	0	0.00	0
1404903090	기타(식품포장용으로 사용되는 식물의 잎)	0.00	0	0.00	0
1404904000	충전용으로 주로 사용되는 식물성 재료	0.00	0	0.00	0
1404906010	오메자(염색,유연용)	0.00	0	0.00	0
1404906020	아몬드 헐(염색,유연용)	0.00	0	0.00	0
1404906090	기타(염색,유연용)	0.00	0	0.00	0
1704901000	감초 추출물(과자로 만들어진것은 제외)	0.00	0	0.00	0
2003901000	표고버섯(조제,보존 처리)	0.00	0	0.00	0
2003902000	송이버섯(조제,보존 처리)	0.00	0	0.00	0
2003903000	송로(조제,보존 처리)	0.00	0	0.00	0
2005910000	죽순(조제,보존 처리)	0.00	0	0.00	0
2005994000	고려영경귀(곤드레)(조제,보존 처리)	0.00	0	0.00	0
2006001000	마롱 글라세(설탕보존처리)	0.00	0	0.00	0
2006009020	죽순(설탕보존처리)	0.00	0	0.00	0
2008994000	소금에 절인 초피(조제,보존처리)	0.00	0	0.00	0
2106909060	도토리 가루	0.00	0	0.00	0
2208702000	오가피주	0.00	0	0.00	0
2308001000	도토리(사료용, 식물성 웨이스트 등)	0.00	0	0.00	0
2308002000	마로니에 열매(사료용, 식물성 웨이스트 용)	0.00	0	0.00	0
2514001000	가공하지 않은 것이나 거칠게 다듬은 것(슬레이트)	0.00	0	0.00	0
2514009000	기타(슬레이트)	0.00	0	0.00	0

Ⅲ. FTA 관련 HSK별 현황 / 3. 기타 주요국

HSK	품 목 명	2019		2020	
		물량(톤, 천m³)	금액(천\$)	물량(톤, 천m³)	금액(천\$)
2516110000	가공하지 않은 것이나 거칠게 다듬은 것(화강암)	0.00	0	0.00	0
2516120000	틈질이나 그 밖의 방법으로 단순히 절단하여 직사각형의 블록 모양이나 슬래브 모양으로 한 것(화강암)	0.00	0	0.00	0
2516201000	가공하지 않은 것이나 거칠게 다듬은 것(사암)	0.00	0	0.00	0
2516209000	틈질이나 그 밖의 방법으로 단순히 절단하여 직사각형의 블록 모양이나 슬래브 모양으로 한 것(사암)	0.00	0	0.00	0
2516901000	가공하지 않은 것이나 거칠게 다듬은 것(그 밖의 석비용·건축용 암석)	0.00	0	0.00	0
2516909000	기타(그 밖의 석비용·건축용 암석)	0.00	0	0.00	0
2517491000	현무암으로 만든 것(알갱이·파편·가루)	0.00	0	0.00	0
2517492000	화강암으로 만든 것(알갱이·파편·가루)	0.00	0	0.00	0
3301904200	감초에서 추출한 것	0.00	0	0.00	0
3806101000	로진	0.00	0	0.00	0
3807009010	목초액	0.00	0	0.00	0
4401110000	침엽수류(빨나무)	0.00	0	0.00	0
4401120000	활엽수류(빨나무)	0.00	0	0.00	0
4401210000	침엽수류(집이나 삭편 모양인 목재)	0.00	0	0.00	0
4401221000	펠프 제조용(활엽수류/집이나 삭편 모양인 목재)	0.00	0	0.00	0
4401229000	기타(활엽수류/집이나 삭편 모양인 목재)	0.00	0	0.00	0
4401310000	목재 펠릿(톱밥, 목재의 웨이스트와 스크랩)	0.00	0	0.00	0
4401390000	기타(톱밥, 목재의 웨이스트와 스크랩)	0.00	0	0.00	0
4401400000	톱밥, 목재의 웨이스트(waste)와 스크랩(scrap)(응결되지 않은 것으로 한정한다)	0.00	0	0.00	0
4402101000	성형 목탄(대나무로 만든 것/목탄)	0.00	0	0.00	0
4402109000	기타 (대나무로 만든 것/목탄)	0.00	0	0.00	0
4402901000	성형 목탄(기타/목탄)	0.00	0	0.00	0
4402909000	기타(기타/목탄)	0.00	0	0.00	0
4403110000	침엽수류	0.00	0	0.00	0
4403121000	열대산 목재(활엽수류)	0.00	0	0.00	0
4403129000	기타(활엽수류)	0.00	0	0.00	0
4403211000	적송	0.00	0	0.00	0
4403212000	라디에타소나무(radiata pine)	0.00	0	0.00	0
4403219000	기타(소나무의 것)	0.00	0	0.00	0
4403221000	적송	0.00	0	0.00	0
4403222000	라디에타소나무(radiata pine)	0.00	0	0.00	0
4403229000	기타(소나무의 것)	0.00	0	0.00	0
4403231000	전나무[아비에스(Abies)종]	0.00	0	0.00	0
4403232000	가문비나무[피세아(Picea)종]	0.00	0	0.00	0
4403241000	전나무[아비에스(Abies)종]	0.00	0	0.00	0
4403242000	가문비나무[피세아(Picea)종]	0.00	0	0.00	0
4403251000	삼나무	0.00	0	0.00	0
4403252000	미송	0.00	0	0.00	0

FTA 관련 통계 Section

HSK	품 목 명	2019		2020	
		물량(톤, 천m³)	금액(천\$)	물량(톤, 천m³)	금액(천\$)
4403253000	낙엽송	0.00	0	0.00	0
4403254000	전나무류[아비에스(Abies)종을 제외한다]	0.00	0	0.00	0
4403259000	기타(침엽수류/모든 횡단면의 치수가 15센티미터 이상인 것으로 한정)	0.00	0	0.00	0
4403261000	삼나무	0.00	0	0.00	0
4403262000	미송	0.00	0	0.00	0
4403263000	낙엽송	0.00	0	0.00	0
4403264000	전나무류[아비에스(Abies)종을 제외한다]	0.00	0	0.00	0
4403269000	기타(침엽수류)	0.00	0	0.00	0
4403410000	다크레드메란티·라이트레드메란티· 메란티바카우(열대산 목재)	0.00	0	0.00	0
4403491000	화이트라왕·화이트메란티·화이트세라야·엘로메란티·아란(열대산 목재)	0.00	0	0.00	0
4403492000	케루잉(Keruing)·라민(Ramin)·카풀(Kapur)·티크·중풍·멜바우·제루통·캡파스(열대산 목재)	0.00	0	0.00	0
4403493000	오꾸메·오베체·사펠리·시포·아까주다푸리케·마코레·이로코(열대산 목재)	0.00	0	0.00	0
4403494000	티아마·만소니아·이롬바·디베투우·림바·아조베(열대산 목재)	0.00	0	0.00	0
4403495000	마호가니와 발사(열대산 목재)	0.00	0	0.00	0
4403499000	기타(열대산 목재)	0.00	0	0.00	0
4403910000	참나무[코커스 종]	0.00	0	0.00	0
4403930000	너도밤나무[파구스(Fagus)종]의 것(모든 횡단면의 치수가 15 센티미터 이상인 것으로 한정한다)	0.00	0	0.00	0
4403940000	너도밤나무[파구스(Fagus)종]의 것(그 밖의 것으로 한정한다)	0.00	0	0.00	0
4403950000	자작나무[베틀라(Betula)종]의 것(모든 횡단면의 치수가 15 센티미터 이상인 것으로 한정한다)	0.00	0	0.00	0
4403960000	자작나무[베틀라(Betula)종]의 것(그 밖의 것으로 한정한다)	0.00	0	0.00	0
4403971000	포플러	0.00	0	0.00	0
4403972000	사시나무	0.00	0	0.00	0
4403980000	유칼립투스[유칼립투스(Eucalyptus)종]의 것	0.00	0	0.00	0
4403991010	자단 (원목)	0.00	0	0.00	0
4403991020	흑단 (원목)	0.00	0	0.00	0
4403991040	물푸레나무 (원목)	0.00	0	0.00	0
4403991050	호두나무 (원목)	0.00	0	0.00	0
4403991090	기타 (원목)	0.00	0	0.00	0
4403992000	리그넘 바이트 (원목)	0.00	0	0.00	0
4403993030	단풍나무 (원목)	0.00	0	0.00	0
4403993040	느릅나무 (원목)	0.00	0	0.00	0
4403993060	피나무 (원목)	0.00	0	0.00	0
4403994000	오동나무 (원목)	0.00	0	0.00	0
4403999000	기타 (원목)	0.00	0	0.00	0
4404100000	침엽수류	0.00	0	0.00	0

Ⅲ. FTA 관련 HSK별 현황 / 3. 기타 주요국

HSK	품 목 명	2019		2020	
		물량(톤, 천m³)	금액(천\$)	물량(톤, 천m³)	금액(천\$)
4404200000	활엽수류	0.00	0	0.00	0
4405000000	목모와 목분	0.00	0	0.00	0
4406110000	침엽수류(주약처리하지 않은것)(철도용 또는 궤도용 받침목)	0.00	0	0.00	0
4406120000	활엽수류(주약처리하지 않은것)(철도용 또는 궤도용 받침목)	0.00	0	0.00	0
4406910000	침엽수류(철도용 또는 궤도용 받침목)	0.00	0	0.00	0
4406920000	활엽수류(철도용 또는 궤도용 받침목)	0.00	0	0.00	0
4407111000	적송	0.00	0	0.00	0
4407112000	라디에타소나무	0.00	0	0.00	0
4407119000	기타(침엽수류)	0.00	0	0.00	0
4407121000	전나무[아비에스(Abies)종]	0.00	0	0.00	0
4407122000	가문비나무[피세아(Picea)종]	0.00	0	0.00	0
4407191000	삼나무	0.00	0	0.00	0
4407192010	더글러스피	0.00	0	0.00	0
4407192020	헬록	0.00	0	0.00	0
4407192090	기타(침엽수류)	0.00	0	0.00	0
4407193000	전나무류[아비에스 종을 제외한다]	0.00	0	0.00	0
4407194000	낙엽송	0.00	0	0.00	0
4407195000	편백나무	0.00	0	0.00	0
4407199000	기타(침엽수류)	0.00	0	0.00	0
4407210000	마호가니(스웨테니아종) (열대산의 목재의 것)	0.00	0	0.00	0
4407220000	비롤라·입부아 및 발사 (열대산의 목재의 것)	0.00	0	0.00	0
4407250000	다크레드메란티·라이트레드메란티 및 메란티바카우 (열대산의 목재의 것)	0.00	0	0.00	0
4407260000	화이트라왕·화이트메란티·화이트세라야·엘로메란티 및 아란 (열대산의 목재의 것)	0.00	0	0.00	0
4407270000	사팔리 (열대산의 목재의 것)	0.00	0	0.00	0
4407280000	이로코 (열대산의 목재의 것)	0.00	0	0.00	0
4407291000	케루잉·라민·카폴·중롱·멜바우·제루통 및 캄파스 (열대산의 목재의 것)	0.00	0	0.00	0
4407292000	티크 (열대산의 목재의 것)	0.00	0	0.00	0
4407293000	오쿠메·오베체·시포·아까주다푸리케·마꼬레·티아마·만소니아·이롬바·디베투우·림바 및 아조베 (열대산의 목재의 것)	0.00	0	0.00	0
4407299000	기타 (열대산의 목재의 것)	0.00	0	0.00	0
4407910000	참나무(코커스종)의 것	0.00	0	0.00	0
4407920000	너도밤나무(파구스종)의 것	0.00	0	0.00	0
4407930000	단풍나무(아세르종)의 것	0.00	0	0.00	0
4407940000	체리나무(프루누스종)의 것	0.00	0	0.00	0
4407950000	물푸레나무(프라시너스종)의 것	0.00	0	0.00	0
4407960000	자작나무[베틀라(Betula)종]의 것	0.00	0	0.00	0
4407971000	포플러	0.00	0	0.00	0
4407972000	사시나무	0.00	0	0.00	0
4407991010	자단	0.00	0	0.00	0

FTA 관련 통계 Section

HSK	품 목 명	2019		2020	
		수량(톤, 천m³)	금액(천\$)	수량(톤, 천m³)	금액(천\$)
4407991020	흑단	0.00	0	0.00	0
4407991040	호두나무	0.00	0	0.00	0
4407991090	기타	0.00	0	0.00	0
4407992000	리그넨 바이티	0.00	0	0.00	0
4407993040	느릅나무	0.00	0	0.00	0
4407993060	피나무	0.00	0	0.00	0
4407994000	오동나무	0.00	0	0.00	0
4407999000	기타	0.00	0	0.00	0
4408106000	적층 목재를 평삭한 베니어용이나 그 밖에 이와 유사한 적층 목재용 (침엽수류)	0.00	0	0.00	0
4408109200	무늬목 (침엽수류)	0.00	0	0.00	0
4408109910	삼나무(침엽수류)	0.00	0	0.00	0
4408109920	미송 (침엽수류)	0.00	0	0.00	0
4408109950	낙엽송(침엽수류)	0.00	0	0.00	0
4408109960	가문비나무(침엽수류)	0.00	0	0.00	0
4408109990	기타 (침엽수류)	0.00	0	0.00	0
4408313000	적층 목재를 평삭한 베니어용이나 그 밖에 이와 유사한 적층 목재용(다크레드메란티·라이트레드메란티·메란티바카우)	0.00	0	0.00	0
4408319011	합판 제조용(다크레드메란티·라이트레드메란티)	0.00	0	0.00	0
4408319012	무늬목 (다크레드메란티·라이트레드메란티)	0.00	0	0.00	0
4408319019	기타 (다크레드메란티·라이트레드메란티)	0.00	0	0.00	0
4408319021	합판 제조용(메란티바카우)	0.00	0	0.00	0
4408319022	무늬목 (메란티바카우)	0.00	0	0.00	0
4408319029	기타 (메란티바카우)	0.00	0	0.00	0
4408396000	적층 목재를 평삭한 베니어용이나 그 밖에 이와 유사한 적층 목재용 (열대산 목재의 것)	0.00	0	0.00	0
4408399011	합판 제조용(티크)	0.00	0	0.00	0
4408399012	무늬목(티크)	0.00	0	0.00	0
4408399019	기타(티크)	0.00	0	0.00	0
4408399021	합판 제조용(화이트라왕)	0.00	0	0.00	0
4408399022	무늬목 (화이트라왕)	0.00	0	0.00	0
4408399029	기타 (화이트라왕)	0.00	0	0.00	0
4408399031	합판 제조용(시포·오구메·오베체·아까쥬다푸리케·사팔리)	0.00	0	0.00	0
4408399032	무늬목 (시포·오구메·오베체·아까쥬다푸리케·사팔리)	0.00	0	0.00	0
4408399039	기타 (시포·오구메·오베체·아까쥬다푸리케·사팔리)	0.00	0	0.00	0
4408399041	합판 제조용(림바)	0.00	0	0.00	0
4408399042	무늬목(림바)	0.00	0	0.00	0
4408399049	기타(림바)	0.00	0	0.00	0
4408399051	합판 제조용(마호가니)	0.00	0	0.00	0

Ⅲ. FTA 관련 HSK별 현황 / 3. 기타 주요국

HSK	품 목 명	2019		2020	
		물량(톤, 천m³)	금액(천\$)	물량(톤, 천m³)	금액(천\$)
4408399052	무늬목 (마호가니)	0.00	0	0.00	0
4408399059	기타 (마호가니)	0.00	0	0.00	0
4408399091	합판 제조용(기타) (열대산 목재의 것)	0.00	0	0.00	0
4408399092	무늬목 (기타) (열대산 목재의 것)	0.00	0	0.00	0
4408399099	기타(기타)(열대산목재의것)	0.00	0	0.00	0
4408901000	적층목재품을 평삭한 베니어용의 것 또는 기타 이와 유사한 적층목재품용의 것(기타)	0.00	0	0.00	0
4408909150	합판 제조용(황양·화리·철도목·자단·흑단·히커리·물푸레나무·호두나무·참나무)	0.00	0	0.00	0
4408909160	무늬목 (황양·화리·철도목·자단·흑단·히커리·물푸레나무·호두나무·참나무)	0.00	0	0.00	0
4408909191	자단	0.00	0	0.00	0
4408909192	흑단	0.00	0	0.00	0
4408909193	물푸레나무	0.00	0	0.00	0
4408909194	호두나무	0.00	0	0.00	0
4408909195	참나무	0.00	0	0.00	0
4408909199	기타 (황양·화리·철도목·자단·흑단·히커리·물푸레나무·호두나무·참나무)	0.00	0	0.00	0
4408909210	합판 제조용(리그넘 바이트)	0.00	0	0.00	0
4408909220	무늬목(리그넘 바이트)	0.00	0	0.00	0
4408909290	기타(리그넘 바이트)	0.00	0	0.00	0
4408909370	합판제조용의것(사시나무·포플러·단풍나무·느릅나무·자작나무·피나무)	0.00	0	0.00	0
4408909380	무늬목(사시나무·포플러·단풍나무·느릅나무·자작나무·피나무)	0.00	0	0.00	0
4408909391	사시나무	0.00	0	0.00	0
4408909392	포플러	0.00	0	0.00	0
4408909393	단풍나무	0.00	0	0.00	0
4408909394	느릅나무	0.00	0	0.00	0
4408909395	자작나무	0.00	0	0.00	0
4408909396	피나무	0.00	0	0.00	0
4408909410	합판 제조용(오동나무)	0.00	0	0.00	0
4408909420	무늬목(오동나무)	0.00	0	0.00	0
4408909490	기타(오동나무)	0.00	0	0.00	0
4408909910	합판 제조용(기타)	0.00	0	0.00	0
4408909920	무늬목(기타)	0.00	0	0.00	0
4408909990	기타(기타)	0.00	0	0.00	0
4409101000	사이드(Siding) (침엽수류)	0.00	0	0.00	0
4409102000	플로어링(Flooring) (침엽수류)	0.00	0	0.00	0
4409109000	기타 (침엽수류)	0.00	0	0.00	0
4409210000	대나무로 만든 것(활엽수류)	0.00	0	0.00	0
4409221000	사이드(Siding) (열대산 목재의 것)	0.00	0	0.00	0

FTA 관련 통계 Section

HSK	품 목 명	2019		2020	
		수량(톤, 천m³)	금액(천\$)	수량(톤, 천m³)	금액(천\$)
4409222000	플로어링(Flooring) (열대산 목재의 것)	0.00	0	0.00	0
4409229000	기타 (열대산 목재의 것)	0.00	0	0.00	0
4409291000	사이딩(Siding) (활엽수류)	0.00	0	0.00	0
4409292000	플로어링(Flooring) (활엽수류)	0.00	0	0.00	0
4410111000	가공하지 않은 것이나 연마가공 이상으로 가공하지 않은 것(파티클보드)	0.00	0	0.00	0
4410113000	장식용 플라스틱라미네이트로 표면을 피복한 것(파티클보드)	0.00	0	0.00	0
4410119000	기타 (파티클보드)	0.00	0	0.00	0
4410121000	가공하지 않은 것이나 연마가공 이상으로 가공하지 않은 것(OSB)	0.00	0	0.00	0
4410129000	기타 (OSB)	0.00	0	0.00	0
4410191010	가공하지 않은 것 또는 연마가공 이상으로 가공하지 않은 것(웨이퍼보드)	0.00	0	0.00	0
4410191090	기타 (웨이퍼보드)	0.00	0	0.00	0
4410199020	벨라민을 침투한 종이로 표면을 피복한 것(목재로 만든 것)	0.00	0	0.00	0
4410199030	장식용 플라스틱라미네이트로 표면을 피복한 것(목재로 만든 것)	0.00	0	0.00	0
4410199090	기타 (목재로 만든 것)	0.00	0	0.00	0
4410900000	기타 (파티클보드, 배향성이 있는 스트랜드 보드와 이와 유사한 보드)	0.00	0	0.00	0
4411129000	기타 (두께가 5밀리미터 이하인 것) (MDF)	0.00	0	0.00	0
4411149010	마루판 (두께가 9밀리미터를 초과하는 것) (MDF)	0.00	0	0.00	0
4411921000	기계적 가공과 표면 피복을 모두 하지 않은 것(밀도가 1세제곱센티미터당 0.8그램을 초과하는 것)	0.00	0	0.00	0
4411929010	마루판 (밀도가 1세제곱센티미터당 0.8그램을 초과하는 것)	0.00	0	0.00	0
4411929090	기타(밀도가 1세제곱센티미터당 0.8그램을 초과하는 것)	0.00	0	0.00	0
4411931000	기계적 가공과 표면 피복을 모두 하지 않은 것(밀도가 1세제곱센티미터당 0.5그램 초과 0.8그램 이하인 것)	0.00	0	0.00	0
4411939010	마루판 (밀도가 1세제곱센티미터당 0.5그램 초과 0.8그램 이하인 것)	0.00	0	0.00	0
4411939090	기타(밀도가 1세제곱센티미터당 0.5그램 초과 0.8그램 이하인 것)	0.00	0	0.00	0
4411941000	기계적 가공과 표면 피복을 모두 하지 않은 것(밀도가 1세제곱센티미터당 0.5그램 이하인 것)	0.00	0	0.00	0
4412101010	두께가 6밀리미터 미만인 것(대나무로 만든 것) (합판)	0.00	0	0.00	0
4412102000	마루판(대나무로 만든 것)	0.00	0	0.00	0
4412109010	각 플라이가 6밀리미터 이하인 시트만으로 구성된 것으로서 전체 두께가 6밀리미터 이상인 것(대나무로 만든 것)	0.00	0	0.00	0
4412109090	기타(대나무로 만든 것)	0.00	0	0.00	0
4412311000	두께가 3.2밀리미터 미만인 것(적어도 한쪽 외면의 플라이가 열대산 목재인 것)	0.00	0	0.00	0
4412312010	적어도 한쪽 외면의 플라이(ply)가 이류의 국내주 제1호의 열대산 목재인 것	0.00	0	0.00	0
4412312090	기타(적어도 한쪽 외면의 플라이가 열대산 목재인 것)	0.00	0	0.00	0
4412313000	두께가 4밀리미터 이상 6밀리미터 미만인 것(적어도 한쪽 외면의 플라이가 열대산 목재인 것)	0.00	0	0.00	0

Ⅲ. FTA 관련 HSK별 현황 / 3. 기타 주요국

HSK	품 목 명	2019		2020	
		물량(톤, 천m³)	금액(천\$)	물량(톤, 천m³)	금액(천\$)
4412314011	적어도 한쪽 외면의 플라이(ply)가 이류의 국내주 제1호의 열대산 목재인 것(두께가 6밀리미터 이상 8밀리미터 미만인 것)	0.00	0	0.00	0
4412314019	기타(두께가 6밀리미터 이상 8밀리미터 미만인 것)	0.00	0	0.00	0
4412314021	적어도 한쪽 외면의 플라이(ply)가 이류의 국내주 제1호의 열대산 목재인 것(두께가 8밀리미터 이상 10밀리미터 미만인 것)	0.00	0	0.00	0
4412314029	기타(두께가 8밀리미터 이상 10밀리미터 미만인 것)	0.00	0	0.00	0
4412315010	적어도 한쪽 외면의 플라이(ply)가 이류의 국내주 제1호의 열대산 목재인 것(두께가 10밀리미터 이상 12밀리미터 미만인 것)	0.00	0	0.00	0
4412316010	적어도 한쪽 외면의 플라이(ply)가 이류의 국내주 제1호의 열대산 목재인 것(두께가 12밀리미터 이상 15밀리미터 미만인 것)	0.00	0	0.00	0
4412316090	기타(두께가 12밀리미터 이상 15밀리미터 미만인 것)	0.00	0	0.00	0
4412317010	적어도 한쪽 외면의 플라이(ply)가 이류의 국내주 제1호의 열대산 목재인 것(두께가 15밀리미터 이상인 것)	0.00	0	0.00	0
4412317090	기타(두께가 15밀리미터 이상인 것)	0.00	0	0.00	0
4412331000	두께가 3.2밀리미터 미만인 것	0.00	0	0.00	0
4412332000	두께가 3.2밀리미터 이상 4밀리미터 미만인 것	0.00	0	0.00	0
4412333000	두께가 4밀리미터 이상 6밀리미터 미만인 것	0.00	0	0.00	0
4412334010	두께가 6밀리미터 이상 8밀리미터 미만인 것	0.00	0	0.00	0
4412334020	두께가 8밀리미터 이상 10밀리미터 미만인 것	0.00	0	0.00	0
4412335000	두께가 10밀리미터 이상 12밀리미터 미만인 것	0.00	0	0.00	0
4412336000	두께가 12밀리미터 이상 15밀리미터 미만인 것	0.00	0	0.00	0
4412337000	두께가 15밀리미터 이상인 것	0.00	0	0.00	0
4412341000	두께가 3.2밀리미터 미만인 것[적어도 한쪽 외면의 플라이가 소호 제4412.33호에 특정하지 않은 활엽수 목재인것으로 한정한다]	0.00	0	0.00	0
4412342000	두께가 3.2밀리미터 이상 4밀리미터 미만인 것[적어도 한쪽 외면의 플라이가 소호 제4412.33호에 특정하지 않은 활엽수 목재인것으로 한정한다]	0.00	0	0.00	0
4412343000	두께가 4밀리미터 이상 6밀리미터 미만인 것[적어도 한쪽 외면의 플라이가 소호 제4412.33호에 특정하지 않은 활엽수 목재인것으로 한정한다]	0.00	0	0.00	0
4412344010	두께가 6밀리미터 이상 8밀리미터 미만인 것[적어도 한쪽 외면의 플라이가 소호 제4412.33호에 특정하지 않은 활엽수 목재인것으로 한정한다]	0.00	0	0.00	0
4412344020	두께가 8밀리미터 이상 10밀리미터 미만인 것[적어도 한쪽 외면의 플라이가 소호 제4412.33호에 특정하지 않은 활엽수 목재인것으로 한정한다]	0.00	0	0.00	0
4412345000	두께가 10밀리미터 이상 12밀리미터 미만인 것[적어도 한쪽 외면의 플라이가 소호 제4412.33호에 특정하지 않은 활엽수 목재인것으로 한정한다]	0.00	0	0.00	0
4412346000	두께가 12밀리미터 이상 15밀리미터 미만인 것[적어도 한쪽 외면의 플라이가 소호 제4412.33호에 특정하지 않은 활엽수 목재인것으로 한정한다]	0.00	0	0.00	0
4412347000	두께가 15밀리미터 이상인 것[적어도 한쪽 외면의 플라이가 소호 제4412.33호에 특정하지 않은 활엽수 목재인것으로 한정한다]	0.00	0	0.00	0

FTA 관련 통계 Section

HSK	품 목 명	2019		2020	
		수량(톤, 천m³)	금액(천\$)	수량(톤, 천m³)	금액(천\$)
4412391000	두께가 6밀리미터 미만인 것[양쪽 외면의 플라이가 침엽수 목재인 것으로 한정한다]	0.00	0	0.00	0
4412399000	기타[양쪽 외면의 플라이가 침엽수 목재인 것으로 한정한다]	0.00	0	0.00	0
4412941000	블록보드(기타)	0.00	0	0.00	0
4412942000	라민보드(기타)	0.00	0	0.00	0
4412943000	배튼보드(기타)	0.00	0	0.00	0
4412994911	각 플라이가 6밀리미터 이하인 시트만으로 구성된 것으로서 전체 두께가 6밀리미터 이상인 것(적어도 한쪽 외면의 플라이가 열대산 목재인 것)(마루판)	0.00	0	0.00	0
4412994919	기타(적어도 한쪽 외면의 플라이가 열대산 목재인 것)(마루판)	0.00	0	0.00	0
4412994991	각 플라이가 6밀리미터 이하인 시트만으로 구성된 것으로서 전체 두께가 6밀리미터 이상인 것(적어도 한쪽 외면의 플라이가 열대산 목재인 것)	0.00	0	0.00	0
4412994999	기타(적어도 한쪽 외면의 플라이가 열대산 목재인 것)	0.00	0	0.00	0
4412995100	합판(적어도 한쪽 외면의 플라이가 활엽수 목재인 것)	0.00	0	0.00	0
4412995911	각 플라이가 6밀리미터 이하인 시트만으로 구성된 것으로서 전체 두께가 6밀리미터 이상인 것(마루판)	0.00	0	0.00	0
4412995919	기타(마루판)	0.00	0	0.00	0
4412995991	각 플라이가 6밀리미터 이하인 시트만으로 구성된 것으로서 전체 두께가 6밀리미터 이상인 것(적어도 한쪽 외면의 플라이가 활엽수 목재인 것)	0.00	0	0.00	0
4412995999	기타(적어도 한쪽 외면의 플라이가 활엽수 목재인 것)	0.00	0	0.00	0
4412996100	합판(양쪽 외면의 플라이가 침엽수 목재인 것)	0.00	0	0.00	0
4412996911	각 플라이가 6밀리미터 이하인 시트만으로 구성된 것으로서 전체 두께가 6밀리미터 이상인 것(양쪽 외면의 플라이가 침엽수 목재인 것)(마루판)	0.00	0	0.00	0
4412996919	기타(양쪽 외면의 플라이가 침엽수 목재인 것)(마루판)	0.00	0	0.00	0
4412996991	각 플라이가 6밀리미터 이하인 시트만으로 구성된 것으로서 전체 두께가 6밀리미터 이상인 것(양쪽 외면의 플라이가 침엽수 목재인 것)	0.00	0	0.00	0
4412996999	기타(양쪽 외면의 플라이가 침엽수 목재인 것)	0.00	0	0.00	0
4412999911	각 플라이가 6밀리미터 이하인 시트만으로 구성된 것으로서 전체 두께가 6밀리미터 이상인 것(마루판)	0.00	0	0.00	0
4412999919	기타(마루판)	0.00	0	0.00	0
4412999991	각 플라이가 6밀리미터 이하인 시트만으로 구성된 것으로서 전체 두께가 6밀리미터 이상인 것(기타)	0.00	0	0.00	0
4413000000	고밀도화 목재[블록모양·플레이트모양·스트립모양·프로파일모양인 것으로 한정한다]	0.00	0	0.00	0
4418500000	지붕을 이는 판자	0.00	0	0.00	0
4418600000	기둥과 들보	0.00	0	0.00	0
4418731000	파케이패널(parquet panel)(대나무로 만든 것 또는 최소한 최상층(마모층)을 대나무로 만든 것)	0.00	0	0.00	0
4418739000	기타(대나무로 만든 것 또는 최소한 최상층(마모층)을 대나무로 만든 것)	0.00	0	0.00	0
4418741000	파케이패널(parquet panel)(모자이크 마루용인 것으로 한정한다)	0.00	0	0.00	0
4418749000	기타(모자이크 마루용인 것으로 한정한다)	0.00	0	0.00	0
4418751000	파케이패널(parquet panel)(다층인 것으로 한정한다)	0.00	0	0.00	0

Ⅲ. FTA 관련 HSK별 현황 / 3. 기타 주요국

HSK	품 목 명	2019		2020	
		물량(톤, 천m³)	금액(천\$)	물량(톤, 천m³)	금액(천\$)
4418759000	기타(다층인 것으로 한정한다)	0.00	0	0.00	0
4418791000	파아캣트패널(조립된 마루판용 패널)	0.00	0	0.00	0
4418910000	대나무로 만든 것(기타)	0.00	0	0.00	0
4418991000	셀룰러우드패널(기타)	0.00	0	0.00	0
4419110000	빵도마, 도마 및 이와 유사한 판(대나무로 만든 것)	0.00	0	0.00	0
4419120000	젓가락(대나무로 만든 것)	0.00	0	0.00	0
4419190000	기타(대나무로 만든 것)	0.00	0	0.00	0
4419902000	대접(공기)(기타)	0.00	0	0.00	0
4420101000	작은 조각상	0.00	0	0.00	0
4420901000	마르케트리 목제품과 삼감세공 목제품	0.00	0	0.00	0
4420902010	담배상자(칠기제품)	0.00	0	0.00	0
4420902030	제94류에 해당하지 않는 그 밖의 가구(칠기제품)	0.00	0	0.00	0
4420909010	담배용 상자와 신변장식용품용 상자(기타)	0.00	0	0.00	0
4420909020	제94류에 해당하지 않는 그 밖의 가구(기타)	0.00	0	0.00	0
4420909090	기타(기타)	0.00	0	0.00	0
4421911000	스폴·콥·보빈·재봉사 릴과 이와 유사한 것(선반가공한 목재의 것으로 한정한다)(대나무로 만든 것)	0.00	0	0.00	0
4421912000	성냥개비의 나무, 신발용의 나무 펙(peg)과 못(대나무로 만든 것)	0.00	0	0.00	0
4421913000	이쭈시개(대나무로 만든 것)	0.00	0	0.00	0
4421914000	포장용의 목재블록(대나무로 만든 것)	0.00	0	0.00	0
4421915000	부채·핸드스크린(기계식이 아닌 것으로 한정한다)·이들의 살과 자루(살·자루의 부분품을 포함한다)(대나무로 만든 것)	0.00	0	0.00	0
4421991000	스폴·콥·보빈·재봉사 릴과 이와 유사한 것(선반가공한 목재의 것으로 한정한다)(기타)	0.00	0	0.00	0
4421992000	성냥개비의 나무, 신발용의 나무 펙(peg)과 못(기타)	0.00	0	0.00	0
4421993000	이쭈시개(기타)	0.00	0	0.00	0
4421994000	포장용의 목재블록(기타)	0.00	0	0.00	0
4421995000	부채·핸드스크린(기계식이 아닌 것으로 한정한다)·이들의 살과 자루(살·자루의 부분품을 포함한다)(기타)	0.00	0	0.00	0
4501100000	천연코르크(가공하지 않은 것이나 단순히 가공한 것으로 한정한다)	0.00	0	0.00	0
4502000000	천연코르크[외피를 제거한 것, 거칠게 각을 만든 것, 직사각형(정사각형을 포함한다)의 블록 모양·판 모양·쉬트 모양·스트립모양인 것으로 한정하고, 각이 예리한 마감용 블랭크를 포함한다]	0.00	0	0.00	0
4503100000	마개	0.00	0	0.00	0
4503900000	기타	0.00	0	0.00	0
4504900000	기타	0.00	0	0.00	0
4601211000	매트류(대나무로 만든 것)	0.00	0	0.00	0
4601212000	발(대나무로 만든 것)	0.00	0	0.00	0
4601221000	매트류(등나무로 만든 것)	0.00	0	0.00	0
4601222000	발(등나무로 만든 것)	0.00	0	0.00	0

FTA 관련 통계 Section

HSK	품 목 명	2019		2020	
		수량(톤, 천m³)	금액(천\$)	수량(톤, 천m³)	금액(천\$)
4601921000	은죽발장(폭이 35센티미터 미만인 것으로 한정한다)(대나무로 만든 것)	0.00	0	0.00	0
4601929000	기타(대나무로 만든 것)	0.00	0	0.00	0
4601930000	등나무로 만든 것(기타)	0.00	0	0.00	0
4602112000	쟁반, 접시와 그 밖의 이와 유사한 주방용품이나 식탁용품(대나무로 만든 것)	0.00	0	0.00	0
4602119000	기타(대나무로 만든 것)	0.00	0	0.00	0
4602120000	등나무로 만든 것	0.00	0	0.00	0
4701001000	표백하지 않은 것(기계목재펠프)	0.00	0	0.00	0
4701002000	반표백하거나 표백한 것(기계목재펠프)	0.00	0	0.00	0
4702000000	화학목재펠프(용해용으로 한정한다)	0.00	0	0.00	0
4703110000	침엽수류로 만든 것(표백하지 않은 것)	0.00	0	0.00	0
4703190000	활엽수류로 만든 것(표백하지 않은 것)	0.00	0	0.00	0
4703211000	반표백한 것(침엽수류로 만든 것)	0.00	0	0.00	0
4703212000	표백한 것(침엽수류로 만든 것)	0.00	0	0.00	0
4703291000	반표백한 것(활엽수류로 만든 것)	0.00	0	0.00	0
4703292000	표백한 것(활엽수류로 만든 것)	0.00	0	0.00	0
4704110000	침엽수류로 만든 것(표백하지 않은 것)	0.00	0	0.00	0
4704190000	활엽수류로 만든 것(표백하지 않은 것)	0.00	0	0.00	0
4704210000	침엽수류로 만든 것(반표백하거나 표백한 것)	0.00	0	0.00	0
4704290000	활엽수류로 만든 것(반표백하거나 표백한 것)	0.00	0	0.00	0
4705000000	기계펠프공정과 화학펠프공정을 결합하여 얻은 목재펠프	0.00	0	0.00	0
4707200000	주로 표백화학펠프로 된 그 밖의 종이나 판지(전체를 착색하지 않은 것으로 한정한다)	0.00	0	0.00	0
4707900000	기타[선별하지 않은 웨이스트와 스크랩을 포함한다]	0.00	0	0.00	0
4814901010	갈포섬유로 만든 것	0.00	0	0.00	0
4814901090	기타	0.00	0	0.00	0
6801000000	포석·연석·판석[천연 석재로 한정하며,슬레이트는 제외한다]	0.00	0	0.00	0
6802212000	트래버틴(travertine)(그 밖의 석비용·건축용 석재와 이들의 제품)	0.00	0	0.00	0
6802213000	설화석고(alabaster)(그 밖의 석비용·건축용 석재와 이들의 제품)	0.00	0	0.00	0
6802291000	그 밖의 석회질 암석(그 밖의 석비용·건축용 석재와 이들의 제품)	0.00	0	0.00	0
6802912000	트래버틴(travertine)(기타)	0.00	0	0.00	0
6802913000	설화석고(alabaster)(기타)	0.00	0	0.00	0
6802920000	그 밖의 석회질 암석(기타)	0.00	0	0.00	0
6803001000	벼루	0.00	0	0.00	0
6803009000	기타(가공한 슬레이트와 슬레이트 제품, 응결 슬레이트의 제품)	0.00	0	0.00	0
6814100000	판·시트(sheet)·스트립(strip)(응결시키거나 재생한 운모의 것으로 한정하며 지지물에 부착한 것인지에 상관 없다)	0.00	0	0.00	0
9406100000	나무로 만든 것	0.00	0	0.00	0

Ⅲ. FTA 관련 HSK별 현황 / 3. 기타 주요국

■ 수입

HSK	품목명	2019		2020	
		물량(톤, 천m³)	금액(천\$)	물량(톤, 천m³)	금액(천\$)
	합 계	250,706.72	240,009	330,335.16	234,310
0505100000	솜털과 충전재용 깃털	9.07	796	2.00	142
0602902099	기타 (기타 산립수)	0.00	0	0.01	0
0602909090	기타(그 밖의 살아 있는 식물·껍질이용 가지·접붙임용 가지, 버섯의 종균)	0.65	1	0.00	0
0709591000	송이버섯(신선/냉장)	0.00	0	0.09	3
0802901020	껍데기를 벗긴 것(갓)	0.00	0	0.00	0
0811909000	기타(냉동 과일과 냉동 견과류)	0.00	0	1.76	8
1106209000	기타(사고·뿌리나 껍질의 것)	0.00	0	0.00	0
1211901600	감초	336.32	563	185.42	387
1211901940	박하	0.01	0	0.00	0
2514001000	가공하지 않은 것이나 거칠게 다듬은 것(슬레이트)	82.68	61	0.00	0
2514009000	기타(슬레이트)	0.11	2	0.25	11
2516901000	가공하지 않은 것이나 거칠게 다듬은 것(그 밖의 석비음·건축용 암석)	0.00	0	128.69	14
4401110000	침엽수류(떡나무)	0.00	0	11.82	2
4401120000	활엽수류(떡나무)	0.00	0	49.66	5
4401210000	침엽수류(침이나 삭편 모양인 목재)	2,745.29	192	27.81	2
4401310000	목재 펠릿(톱밥, 목재의 웨이스트와 스크랩)	99,480.28	12,852	164,592.77	18,222
4401390000	기타(톱밥, 목재의 웨이스트와 스크랩)	181.20	23	639.57	78
4401400000	톱밥, 목재의 웨이스트(waste)와 스크랩(scrap)(응결되지 않은 것으로 한정한다)	0.00	0	20.77	5
4402109000	기타 (대나무로 만든 것/목탄)	0.00	0	0.01	0
4402909000	기타(기타/목탄)	0.00	0	11.51	9
4403960000	자작나무[베틀라(Betula)종]의 것(그 밖의 것으로 한정한다)	0.00	1	0.00	0
4403991040	물푸레나무 (원목)	0.25	286	0.43	353
4407111000	적송	41.45	11,053	37.86	9,394
4407112000	라디에타소나무	0.05	8	0.75	208
4407119000	기타(침엽수류)	21.12	5,207	14.84	3,299
4407121000	전나무[아비에스(Abies)종]	20.73	3,704	15.55	2,465
4407122000	가문비나무[피세아(Picea)종]	212.93	49,994	213.88	42,253
4407191000	삼나무	0.03	6	0.00	0
4407193000	전나무류[아비에스 종을 제외한다]	60.53	16,011	46.75	12,684
4407194000	낙엽송	1.65	143	1.25	210
4407199000	기타(침엽수류)	6.93	2,247	0.00	0
4407910000	참나무(코커스종)의 것	0.01	27	0.00	0
4407950000	물푸레나무(프라시너스종)의 것	0.19	132	0.00	0
4407960000	자작나무[베틀라(Betula)종]의 것	0.17	125	0.24	204
4407972000	사시나무	0.11	33	0.15	44

FTA 관련 통계 Section

HSK	품목명	2019		2020	
		수량(톤, 천m³)	금액(천\$)	수량(톤, 천m³)	금액(천\$)
4408109100	합판 제조용 (칩엽수류)	18.53	2,530	14.36	2,087
4408909395	자작나무	0.00	0	0.00	2
4409101000	사이딩(Siding) (칩엽수류)	0.00	0	64.15	36
4409109000	기타 (칩엽수류)	16.03	22	0.08	1
4409299000	기타 (활엽수류)	6.57	4	44.30	28
4410121000	가공하지 않은 것이나 연마가공 이상으로 가공하지 않은 것 (OSB)	0.04	9	0.12	23
4410129000	기타 (OSB)	0.00	0	0.00	0
4411121000	기계적 가공과 표면 피복을 모두 하지 않은 것(두께가 5밀리미터 이하인 것) (MDF)	0.91	157	0.00	0
4411141000	기계적 가공과 표면 피복을 모두 하지 않은 것(두께가 9밀리미터를 초과하는 것) (MDF)	0.30	50	0.00	0
4411929010	마루판(밀도가 1세제곱센티미터당 0.8그램을 초과하는 것)	0.00	0	0.01	7
4411929090	기타(밀도가 1세제곱센티미터당 0.8그램을 초과하는 것)	0.00	0	0.00	0
4411931000	기계적 가공과 표면 피복을 모두 하지 않은 것(밀도가 1세제곱센티미터당 0.5그램 초과 0.8그램 이하인 것)	0.07	16	0.00	0
4412311000	두께가 3.2밀리미터 미만인 것(적어도 한쪽 외면의 플라이가 열대산 목재인 것)	0.00	0	0.00	0
4412314029	기타(두께가 8밀리미터 이상 10밀리미터 미만인 것)	0.53	437	0.00	0
4412316090	기타(두께가 12밀리미터 이상 15밀리미터 미만인 것)	0.77	586	0.00	0
4412317090	기타(두께가 15밀리미터 이상인 것)	0.01	6	0.00	0
4412331000	두께가 3.2밀리미터 미만인 것	0.04	33	0.01	9
4412332000	두께가 3.2밀리미터 이상 4밀리미터 미만인 것	0.01	12	0.00	0
4412333000	두께가 4밀리미터 이상 6밀리미터 미만인 것	1.78	1,684	0.91	943
4412334010	두께가 6밀리미터 이상 8밀리미터 미만인 것	10.33	7,751	6.30	5,219
4412334020	두께가 8밀리미터 이상 10밀리미터 미만인 것	7.48	6,966	12.35	11,428
4412335000	두께가 10밀리미터 이상 12밀리미터 미만인 것	0.30	136	0.65	290
4412336000	두께가 12밀리미터 이상 15밀리미터 미만인 것	8.41	5,460	11.38	9,273
4412337000	두께가 15밀리미터 이상인 것	18.32	14,499	32.26	23,576
4412341000	두께가 3.2밀리미터 미만인 것[적어도 한쪽 외면의 플라이가 소호 제4412.33호에 특정하지 않은 활엽수 목재인것으로 한정한다]	0.00	0	0.00	0
4412344020	두께가 8밀리미터 이상 10밀리미터 미만인 것[적어도 한쪽 외면의 플라이가 소호 제4412.33호에 특정하지 않은 활엽수 목재인것으로 한정한다]	0.02	13	0.00	0
4412345000	두께가 10밀리미터 이상 12밀리미터 미만인 것[적어도 한쪽 외면의 플라이가 소호 제4412.33호에 특정하지 않은 활엽수 목재인것으로 한정한다]	0.00	0	0.89	396
4412346000	두께가 12밀리미터 이상 15밀리미터 미만인 것[적어도 한쪽 외면의 플라이가 소호 제4412.33호에 특정하지 않은 활엽수 목재인것으로 한정한다]	0.01	12	0.00	0
4412347000	두께가 15밀리미터 이상인 것[적어도 한쪽 외면의 플라이가 소호 제4412.33호에 특정하지 않은 활엽수 목재인것으로 한정한다]	0.11	85	0.20	121
4412399000	기타[양쪽 외면의 플라이가 칩엽수 목재인 것으로 한정한다]	0.00	0	0.04	15

Ⅲ. FTA 관련 HSK별 현황 / 3. 기타 주요국

HSK	품목명	2019		2020	
		물량(톤, 천m³)	금액(천\$)	물량(톤, 천m³)	금액(천\$)
4412943000	배튼보드(기타)	0.00	0	0.00	1
4412996100	합판(양쪽 외면의 플라이가 칩엽수 목재인 것)	1.25	914	0.05	47
4412999100	합판(기타)	0.01	23	3.71	2,639
4412999911	각 플라이가 6밀리미터 이하인 시트만으로 구성된 것으로서 전체 두께가 6밀리미터 이상인 것(마루판)	0.00	0	0.00	0
4412999999	기타(기타)	0.00	2	0.05	65
4413000000	고밀도화 목재[블록모양·플레이트모양·스트립모양·프로파일모양인 것으로 한정한다]	116.18	134	19.75	21
4415100000	케이스·상자·크레이트·드럼과 이와 유사한 포장용기, 케이블드럼	0.01	1	0.00	0
4416000000	나무로 만든 통·베럴·베트·텝·그 밖의 용기와 이들의 부분품(통체와 준체를 포함한다)	0.00	0	0.05	1
4418200000	문·문틀·문지방	0.00	0	24.53	16
4418751000	파케이패널(parquet panel)(다층인 것으로 한정한다)	0.00	0	5.80	35
4418999000	기타(기타)	67.92	71	169.64	193
4419110000	빵도마, 도마 및 이와 유사한 판(대나무로 만든 것)	0.00	0	0.72	4
4419901000	빵도마, 도마 및 이와 유사한 판(기타)	0.02	1	0.00	0
4419902000	대접(공기)(기타)	0.10	5	0.00	0
4419903000	젓가락(기타)	539.44	558	429.65	505
4419909000	기타(기타)	0.19	5	0.00	0
4420101000	작은 조각상	1.34	56	0.55	20
4420109000	기타(나무로 만든 작은 조각상과 그 밖의 장식품)	0.05	1	0.04	1
4420902020	신변장식용품용 상자(칠기제품)	0.00	0	0.00	0
4420902090	기타(칠기제품)	0.00	0	0.00	1
4420909010	담배용 상자와 신변장식용품용 상자(기타)	0.00	0	0.00	0
4421100000	옷걸이	0.00	0	0.00	0
4421999000	기타(기타)	1.20	5	0.00	0
4703110000	칩엽수류로 만든 것(표백하지 않은 것)	47,946.33	31,002	54,558.84	28,562
4703212000	표백한 것(칩엽수류로 만든 것)	62,792.84	42,340	77,372.32	43,267
4703292000	표백한 것(활엽수류로 만든 것)	12,197.91	7,598	12,579.30	6,086
4705000000	기계펄프공정과 화학펄프공정을 결합하여 얻은 목재펄프	23,465.74	12,951	18,560.71	8,822
4707100000	표백하지 않은 크라프트지·판지나 물결 모양의 종이·판지로 만든 것	23.93	3	45.88	4
4707200000	주로 표백화학펄프로 된 그 밖의 종이나 판지(전체를 착색하지 않은 것으로 한정한다)	48.60	13	45.75	11
6802911000	대리석(기타)	0.16	1	46.20	20
6802930000	화강암(기타)	0.06	0	0.00	0
6803009000	기타(가공한 슬레이트와 슬레이트 제품, 응결 슬레이트의 제품)	2.84	17	0.37	5
6804220000	그 밖의 연마재료로 만든 것(응결된 것으로 한정한다)이나도자제의것	0.71	135	0.56	93
6804300000	수지석(手砥石)	0.00	0	0.01	3
6815990000	기타	0.65	7	23.72	54
9406100000	나무로 만든 것	206.91	231	255.11	378

3) CPTPP

▣ 수출

HSK	품 목 명	2019		2020	
		물량(톤, 천m³)	금액(천\$)	물량(톤, 천m³)	금액(천\$)
	합 계	160,415.71	118,352	187,530.74	100,956
106310000	맹금류	0.10	0	0.00	0
106320000	앵무류(패럿류·페리키투류·금강앵무류·유황앵무류를 포함한다)	0.00	0	0.00	0
505100000	솜털과 증전재용 깃털	934.24	12,406	802.23	6,827
505909000	기타(새의 깃털이나 솜털이 붙은 가죽과 그 부분, 깃털과 그 부분, 새의 솜털, 새의 깃털이나 그부분의 가루와 웨이스트(waste))	0.01	2	0.00	0
602109000	기타(뿌리가 없는 껌꽃이용 가지와 접붙임용 가지)	0.00	0	0.05	0
602209000	기타(수목과 관목)	3.90	7	-	0
602909030	뽕나무	0.27	7	0.27	7
602909090	기타(그 밖의 살아 있는 식물·껌꽃이용 가지·접붙임용 가지, 버섯의 중균)	67.79	685	42.17	542
604209000	기타(식물의 잎, 가지와 그 밖의 부분, 풀, 이끼, 지의)(신선)	5.92	23	0.01	0
604901000	이끼와 지의(기타)	0.22	7	2.97	105
604909000	기타(식물의 잎, 가지와 그 밖의 부분, 풀, 이끼, 지의)	0.00	0	0.02	1
706903000	더덕(신선/냉장)	0.01	0	0.00	0
706904000	도라지(신선/냉장)	0.04	1	1.10	7
709591000	송이버섯(신선/냉장)	3.03	1,012	1.37	380
709592000	표고버섯(신선/냉장)	25.96	227	19.27	183
709991000	고사리(신선/냉장)	0.02	2	0.09	0
710805000	고사리(냉동)	0.04	0	0.88	4
710806000	송이버섯(냉동)	0.06	3	0.06	3
710808010	취(참취,개미취,곰취,미역취)	0.68	3	4.42	23
710808020	고려영경취(큰드레)	0.77	5	0.13	1
710900000	채소류의 혼합물(냉동)	2.10	19	9.29	30
711905010	고사리(일시저장처리)	0.00	0	0.06	1
712320000	목이버섯(오리쿨라리아종)(건조)	0.31	10	0.63	22
712391010	송이버섯(건조)	0.00	0	0.00	1
712391020	표고버섯(건조)	4.00	169	1.78	89
712391030	영지버섯	0.53	25	11.36	18
712902010	고사리(건조)	4.02	89	1.93	50
712902094	고비(건조)	0.00	0	0.00	0
712902095	더덕(건조)	0.00	0	0.07	0
712902096	취(참취,개미취,곰취,미역취)	0.93	21	1.77	40
712902097	고려영경취(큰드레)	0.16	7	0.69	21
712909000	채소류의 혼합물(건조)	5.32	70	1.51	21

Ⅲ. FTA 관련 HSK별 현황 / 3. 기타 주요국

HSK	품 목 명	2019		2020	
		물량(톤, 천m³)	금액(천\$)	물량(톤, 천m³)	금액(천\$)
802120000	껍테기를 벗긴 것(아몬드)	5.83	69	5.28	85
802220000	껍테기를 벗긴 것(헤즐너트 나 필버트,코리투스 종)	2.00	17	3.00	31
802320000	껍테기를 벗긴 것(호두)	11.55	83	3.73	36
802410000	껍테기를 벗기지 않은 것(밤, 카스타네아 종)	135.43	197	3.94	20
802420000	껍테기를 벗긴 것(밤, 카스타네아 종)	88.99	728	59.63	569
802510000	껍테기를 벗기지 않은 것(피스타치오)	0.00	0	4.20	44
802520000	껍테기를 벗긴 것(피스타치오)	6.12	94	2.38	45
802620000	껍테기를 벗긴 것(마카다미아 너트)	2.04	39	1.75	34
802901010	껍테기를 벗기지 않은 것(잣)	0.00	0	0.06	4
802901020	껍테기를 벗긴 것(잣)	0.00	0	0.04	4
802902020	껍테기를 벗긴 것(은행)	0.95	12	0.84	10
802909000	기타(그 밖의 견과류)	2.38	35	5.80	79
810709000	감(신선)	0.07	0	0.97	4
810903000	대추(신선)	3.52	46	6.26	95
811200000	나무딸기, 검은나무딸기, 오디, 로간베리(냉동)	6.22	31	28.54	91
811901000	밤(냉동)	135.52	465	54.08	182
811909000	기타(냉동 과실과 냉동 견과류)	95.14	393	211.08	919
813401000	감(건조)	177.39	2,497	271.60	3,817
813402000	대추(건조)	10.44	179	6.95	153
813500000	이 류의 견과류나 건조한 과실의 혼합물	11.16	121	5.57	113
1106209000	기타(사고·뿌리나 껍질의 것)	0.47	3	0.90	8
1209991090	기타(산림수의 종자)	0.00	0	0.09	10
1211201110	산양삼(수삼)	0.00	1	0.00	10
1211201211	본삼(산양삼)(백삼)	0.18	19	0.55	67
1211201219	기타(산양삼)(백삼)	0.00	0	0.06	1
1211201311	본삼(산양삼)(홍삼)	0.27	68	0.40	26
1211201319	기타(산양삼)(홍삼)	0.31	53	0.14	34
1211901500	두충(杜仲)	0.00	0	0.00	0
1211901600	감초	0.05	2	0.72	15
1211901930	연자육(蓮子肉)	9.82	24	0.00	0
1211901940	박하	0.01	1	0.02	0
1211901950	초피(椒皮)	11.44	698	10.92	872
1211901960	건조한 도라지	0.49	13	0.55	14
1211901970	구기자	1.38	56	1.10	46
1211901980	오미자	0.04	2	0.01	0
1211909090	기타(주로 향료용·의료용·살충용·살균용과 그 밖에 이와 유사한 용도에 적합한 식물과 그 부분)	75.02	1,695	64.03	2,303
1301901000	올레오레진	13.04	25	0.00	0
1301909000	기타(락(lac),천연 검·수지·검 수지·올레오레진)	0.02	1	0.09	12
1302120000	감초로 만든것	0.06	4	0.41	7

FTA 관련 통계 Section

HSK	품 목 명	2019		2020	
		물량(톤, 천m³)	금액(천\$)	물량(톤, 천m³)	금액(천\$)
1302199032	오미자 추출물	0.08	3	0.06	1
1302199039	기타(식물성 수액과 추출물)	0.28	3	0.38	94
1401201000	조개거나 뽑아서 늘린 것(등나무)	0.00	0	0.48	6
1401900000	기타(편조물에 주로 사용되는 식물성 재료)	0.00	0	0.03	0
1404906020	아몬드 핵(염색,유연용)	0.00	0	0.00	0
1404909000	기타(따로 분류되지 않은 식물성 생산물)	53.72	3	1.00	13
2003901000	표고버섯(조제,보존 처리)	0.34	1	0.65	9
2005910000	죽순(조제,보존 처리)	5.23	5	1.97	3
2005994000	고려엉겅퀴(곤드레)(조제,보존 처리)	0.04	1	0.12	2
2008191000	밤(조제,보존처리)	730.25	3,430	483.65	2,312
2008994000	소금에 절인 초피(조제,보존처리)	60.94	929	71.32	1,305
2106909060	도토리 가루	0.90	10	2.42	24
2516110000	가공하지 않은 것이나 거칠게 다듬은 것(화강암)	39.40	5	0.00	0
2516120000	톱질이나 그 밖의 방법으로 단순히 절단하여 직사각형의 블록 모양이나 슬래브 모양으로 한 것(화강암)	144.00	37	232.00	57
2516909000	기타(그 밖의 석비용·건축용 암석)	2.85	1	0.00	0
2517492000	화강암으로 만든 것(알갱이·파편·가루)	0.10	0	0.00	0
2517499000	기타(알갱이·파편·가루)	10,418.03	2,069	4,169.30	783
3806101000	로진	26.09	108	58.64	73
4401310000	목재 펠릿(톱밥, 목재의 웨이스트와 스크랩)	72.09	8	0.00	0
4401390000	기타(톱밥, 목재의 웨이스트와 스크랩)	0.53	1	20.53	6
4402901000	성형 목탄(기타/목탄)	174.46	278	141.66	244
4402909000	기타(기타/목탄)	64.21	104	33.36	51
4403259000	기타(침엽수류/모든 횡단면의 치수가 15센티미터 이상인 것으로 한정)	0.00	0	0.00	0
4403499000	기타(열대산 목재)	0.05	40	0.00	0
4403993040	느릅나무 (원목)	0.00	1	0.00	0
4403994000	오동나무 (원목)	0.00	0	0.00	0
4404200000	활엽수류	0.00	0	0.22	12
4407111000	적송	6.80	4,098	1.29	724
4407112000	라디에타소나무	0.29	338	0.02	16
4407119000	기타(침엽수류)	0.08	18	0.00	0
4407121000	전나무[아비에스(Abies)종]	0.04	58	0.00	0
4407122000	가문비나무[피세아(Picea)종]	19.02	10,967	5.64	3,940
4407191000	삼나무	0.00	0	0.01	4
4407192010	더글러스퍼	0.02	23	0.09	144
4407192020	헬록	0.34	350	0.20	199
4407193000	전나무류[아비에스 종을 제외한다]	0.01	2	0.00	0
4407195000	편백나무	0.02	36	0.00	0
4407199000	기타(침엽수류)	3.64	2,307	1.23	729

Ⅲ. FTA 관련 HSK별 현황 / 3. 기타 주요국

HSK	품 목 명	2019		2020	
		수량(톤, 천m³)	금액(천\$)	수량(톤, 천m³)	금액(천\$)
4407291000	케루잉·라민·카폴·종공·멜바우·제루통 및 캅파스 (열대산의 목재의 것)	0.11	67	0.10	93
4407299000	기타 (열대산의 목재의 것)	0.00	5	0.00	3
4407910000	참나무(코커스종)의 것	0.03	30	0.00	0
4407930000	단풍나무(아세르종)의 것	0.00	2	0.00	0
4407950000	물푸레나무(프라시너스종)의 것	0.00	1	0.00	2
4407991020	흑단	0.01	40	0.00	8
4407991090	기타	0.01	51	0.00	0
4407999000	기타	0.15	141	0.00	0
4408106000	적층 목재를 평삭한 베니어용이나 그 밖에 이와 유사한 적층 목재용 (침엽수류)	0.00	0	0.00	0
4408109100	합판 제조용 (침엽수류)	0.00	12	0.00	0
4408399091	합판 제조용(기타) (열대산 목재의 것)	0.00	1	0.00	0
4408909370	합판제조용의 것(사시나무·포플러·단풍나무·느릅나무· 자작나무·피나무)	0.00	1	0.00	0
4408909380	무늬목(사시나무·포플러·단풍나무·느릅나무·자작 나무·피나무)	0.00	17	0.00	18
4408909490	기타(오동나무)	0.00	0	0.00	0
4408909910	합판 제조용(기타)	0.01	17	0.01	24
4408909990	기타(기타)	0.00	14	0.01	23
4409109000	기타 (침엽수류)	0.00	0	0.00	0
4409229000	기타 (열대산 목재의 것)	0.00	0	0.01	0
4409299000	기타 (활엽수류)	6.75	151	0.02	0
4410111000	가공하지 않은 것이나 연마가공 이상으로 가공하지 않은 것(파티클보드)	0.00	1	0.00	3
4410112000	멜라민을 침투한 종이로 표면을 피복한 것 (파티클보드)	0.12	65	0.00	0
4410119000	기타 (파티클보드)	0.68	610	1.05	816
4410121000	가공하지 않은 것이나 연마가공 이상으로 가공하지 않은 것(OSB)	0.26	84	0.00	0
4410199090	기타 (목재로 만든 것)	0.00	12	0.01	13
4410900000	기타 (파티클보드, 배향성이 있는 스트랜드 보드와 이와 유사한 보드)	0.06	22	0.08	36
4411121000	기계적 가공과 표면 피복을 모두 하지 않은 것(두께가 5밀리미터 이하인 것) (MDF)	14.08	4,642	14.10	4,396
4411129000	기타 (두께가 5밀리미터 이하인 것) (MDF)	0.21	266	0.27	306
4411131000	기계적 가공과 표면 피복을 모두 하지 않은 것(두께가 5밀리미터 초과 9밀리미터 이하인 것) (MDF)	1.67	488	0.44	135
4411139000	기타 (두께가 5밀리미터 초과 9밀리미터 이하인 것) (MDF)	0.04	29	0.05	30
4411141000	기계적 가공과 표면 피복을 모두 하지 않은 것(두께가 9밀리미터를 초과하는 것) (MDF)	3.73	1,239	2.46	839
4411149090	기타 (두께가 9밀리미터를 초과하는 것) (MDF)	0.83	1,243	1.42	1,446

FTA 관련 통계 Section

HSK	품 목 명	2019		2020	
		수량(톤, 천m³)	금액(천\$)	수량(톤, 천m³)	금액(천\$)
4411921000	기계적 가공과 표면 피복을 모두 하지 않은 것(밀도가 1세제곱센티미터당 0.8그램을 초과하는 것)	0.00	0	0.00	3
4411929010	마루판(밀도가 1세제곱센티미터당 0.8그램을 초과하는 것)	1.54	962	0.46	266
4411929090	기타(밀도가 1세제곱센티미터당 0.8그램을 초과하는 것)	0.01	13	0.00	23
4411949000	기타 (밀도가 1세제곱센티미터당 0.5그램 이하인 것)	0.03	104	0.00	4
4412101010	두께가 6밀리미터 미만인 것(대나무로 만든 것) (합관)	0.00	0	0.00	2
4412101020	두께가 6밀리미터 이상인 것(대나무로 만든 것) (합관)	0.00	3	0.00	0
4412102000	마루판(대나무로 만든 것)	0.00	0	0.01	15
4412109010	각 플라이가 6밀리미터 이하인 시트만으로 구성된 것으로서 전체 두께가 6밀리미터 이상인 것(대나무로 만든 것)	0.00	0	0.00	1
4412109090	기타(대나무로 만든 것)	0.00	1	0.00	0
4412311000	두께가 3.2밀리미터 미만인 것(적어도 한쪽 외면의 플라이가 열대산 목재인 것)	0.00	0	0.00	5
4412313000	두께가 4밀리미터 이상 6밀리미터 미만인 것(적어도 한쪽 외면의 플라이가 열대산 목재인 것)	0.00	0	0.00	0
4412314011	적어도 한쪽 외면의 플라이(ply)가 이류의 국내주 제1호의 열대산 목재인 것(두께가 6밀리미터 이상 8밀리미터 미만인 것)	0.00	8	0.00	0
4412315090	기타(두께가 10밀리미터 이상 12밀리미터 미만인 것)	0.00	0	0.00	2
4412317010	적어도 한쪽 외면의 플라이(ply)가 이류의 국내주 제1호의 열대산 목재인 것(두께가 15밀리미터 이상인 것)	0.00	0	0.03	30
4412317090	기타(두께가 15밀리미터 이상인 것)	0.00	4	0.00	16
4412332000	두께가 3.2밀리미터 이상 4밀리미터 미만인 것	0.00	1	0.00	0
4412334020	두께가 8밀리미터 이상 10밀리미터 미만인 것	0.00	8	0.03	36
4412336000	두께가 12밀리미터 이상 15밀리미터 미만인 것	0.00	0	0.00	0
4412337000	두께가 15밀리미터 이상인 것	0.05	98	0.20	296
4412341000	두께가 3.2밀리미터 미만인 것[적어도 한쪽 외면의 플라이가 소호 제4412.33호에 특정하지 않은 활엽수 목재인 것으로 한정한다]	0.00	0	0.01	49
4412346000	두께가 12밀리미터 이상 15밀리미터 미만인 것[적어도 한쪽 외면의 플라이가 소호 제4412.33호에 특정하지 않은 활엽수 목재인것으로 한정한다]	0.08	76	0.05	46
4412391000	두께가 6밀리미터 미만인 것[양쪽 외면의 플라이가 침엽수 목재인 것으로 한정한다]	0.00	14	0.00	0
4412399000	기타[양쪽 외면의 플라이가 침엽수 목재인 것으로 한정한다]	0.01	2	0.00	0
4412941000	블록보드(기타)	0.00	0	0.02	39
4412994100	합판(적어도 한쪽 외면의 플라이가 열대산 목재인 것)	0.01	9	0.02	10
4412994911	각 플라이가 6밀리미터 이하인 시트만으로 구성된 것으로서 전체 두께가 6밀리미터 이상인 것(적어도 한쪽 외면의 플라이가 열대산 목재인 것)(마루판)	0.00	0	0.00	5
4412994999	기타(적어도 한쪽 외면의 플라이가 열대산 목재인 것)	0.00	2	0.00	2
4412995100	합판(적어도 한쪽 외면의 플라이가 활엽수 목재인 것)	0.01	6	0.02	13
4412995911	각 플라이가 6밀리미터 이하인 시트만으로 구성된 것으로서 전체 두께가 6밀리미터 이상인 것(마루판)	0.01	12	0.19	304

Ⅲ. FTA 관련 HSK별 현황 / 3. 기타 주요국

HSK	품 목 명	2019		2020	
		물량(톤, 천m³)	금액(천\$)	물량(톤, 천m³)	금액(천\$)
4412995991	각 플라이가 6밀리미터 이하인 시트만으로 구성된 것으로서 전체 두께가 6밀리미터 이상인 것(적어도 한쪽 외면의 플라이가 활엽수 목재인 것)	0.00	1	0.00	0
4412996919	기타(양쪽 외면의 플라이가 침엽수 목재인 것)(마루판)	0.00	0	0.00	0
4412996999	기타(양쪽 외면의 플라이가 침엽수 목재인 것)	0.00	1	0.00	0
4412999100	합판(기타)	0.78	2,121	0.68	1,987
4412999911	각 플라이가 6밀리미터 이하인 시트만으로 구성된 것으로서 전체 두께가 6밀리미터 이상인 것(마루판)	0.01	2	0.00	0
4412999919	기타(마루판)	0.00	40	0.00	0
4412999991	각 플라이가 6밀리미터 이하인 시트만으로 구성된 것으로서 전체 두께가 6밀리미터 이상인 것(기타)	0.03	22	0.02	17
4412999999	기타(기타)	0.39	403	0.32	401
4413000000	고밀도화 목재[블록모양·플레이트모양·스트립모양·프로파일모양인 것으로 한정한다]	90.23	64	75.19	63
4414000000	나무로 만든 그림틀·사진틀·거울틀이나 이와 유사한 틀	52.58	823	72.85	1,302
4415100000	케이스·상자·크레이트·드럼과 이와 유사한 포장용기, 케이블드럼	388.94	634	427.57	561
4415200000	팰릿·박스팰릿·그 밖의 깔판류, 나무로 만든 팰릿칼러	4,382.15	3,862	4,399.13	4,156
4416000000	나무로 만든 통·베럴·베트·텀·그 밖의 용기와 이들의 부분품(통재와 준재를 포함한다)	3.72	7	21.98	22
4417000000	나무로 만든 공구·공구의 몸체·공구의 손잡이·비나 브러시의 몸체와 손잡이·나무로 만든 신발의 골	4.17	226	5.34	357
4418100000	창, 프랑스 창과 이들의 틀	14.62	68	3.68	554
4418200000	문·문틀·문지방	108.08	371	10.26	518
4418400000	콘크리트 구조물 작업용 거푸집널	95.47	307	0.00	0
4418600000	기둥과 들보	37.90	31	0.00	0
4418739000	기타(대나무로 만든 것 또는 최소한 최상층(마모층)을 대나무로 만든 것)	0.34	2	0.04	1
4418741000	파케이패널(parquet panel)(모자이크 마루용인 것으로 한정한다)	3.54	31	0.00	0
4418749000	기타(모자이크 마루용인 것으로 한정한다)	0.00	0	0.50	10
4418751000	파케이패널(parquet panel)(다층인 것으로 한정한다)	1.07	16	0.00	0
4418799000	기타(조립된 마루판용 패널)	22.62	61	2.51	3
4418991000	셀룰러우드패널(기타)	2.95	58	0.00	0
4418999000	기타(기타)	23.08	81	94.62	1,614
4419110000	빵도마, 도마 및 이와 유사한 판(대나무로 만든 것)	0.02	1	0.61	8
4419120000	젓가락(대나무로 만든 것)	0.93	1	2.62	7
4419190000	기타(대나무로 만든 것)	0.67	4	2.01	14
4419901000	빵도마, 도마 및 이와 유사한 판(기타)	2.51	8	0.05	1
4419902000	대접(공기)(기타)	0.00	0	0.04	1
4419903000	젓가락(기타)	5.59	70	9.71	22
4419909000	기타(기타)	28.98	497	19.89	301

FTA 관련 통계 Section

HSK	품 목 명	2019		2020	
		물량(톤, 천m³)	금액(천\$)	물량(톤, 천m³)	금액(천\$)
4420101000	작은 조각상	0.37	54	2.48	402
4420109000	기타(나무로 만든 작은 조각상과 그 밖의 장식품)	1.23	57	1.08	34
4420902010	담배상자(칠기제품)	0.01	1	0.00	0
4420902020	신변장식용품용 상자(칠기제품)	0.08	12	0.08	7
4420902030	제94류에 해당하지 않는 그 밖의 가구(칠기제품)	0.08	12	0.84	10
4420902090	기타(칠기제품)	1.01	380	0.91	314
4420909010	담배용 상자와 신변장식용품용 상자(기타)	0.23	9	0.02	0
4420909020	제94류에 해당하지 않는 그 밖의 가구(기타)	2.19	45	0.39	1
4420909090	기타(기타)	17.20	345	1.03	14
4421100000	옷걸이	7.11	153	17.49	107
4421913000	이쑤시개(대나무로 만든 것)	0.18	1	0.10	0
4421914000	포장용의 목재블록(대나무로 만든 것)	0.24	0	0.00	0
4421915000	부채·핸드스크린(기계식이 아닌 것으로 한정한다)·이들의 살과 자루(살·자루의 부분품을 포함한다)(대나무로 만든 것)	1.83	351	0.50	116
4421919000	기타(대나무로 만든 것)	4.78	23	1.10	3
4421991000	스플·콥·보빈·재봉사 릴과 이와 유사한 것(선반가공한 목재의 것으로 한정한다)(기타)	71.01	124	98.84	232
4421992000	성냥개비의 나무, 신발용의 나무 썩(peg)과 못(기타)	0.01	0	0.00	0
4421993000	이쑤시개(기타)	1.35	19	3.50	64
4421994000	포장용의 목재블록(기타)	0.07	0	0.00	0
4421995000	부채·핸드스크린(기계식이 아닌 것으로 한정한다)·이들의 살과 자루(살·자루의 부분품을 포함한다)(기타)	1.11	28	0.27	8
4421999000	기타(기타)	63.55	618	133.29	768
4501100000	천연코르크(가공하지 않은 것이나 단순히 가공한 것으로 한정한다)	0.24	3	3.63	31
4502000000	천연코르크[외피를 제거한 것, 거칠게 각을 만든 것, 적사각형(정사각형을 포함한다)의 블록 모양·판 모양·슈트 모양·스트립모양인 것으로 한정하고, 각이 예리한 마개용 블랭크를 포함한다]	0.00	0	0.00	0
4503100000	마개	0.00	0	0.01	0
4503900000	기타	0.60	1	0.00	0
4504100000	블록·판·시트·스트립·타일(어떤 모양이라도 상관없다)·솔리드실린더(디스크를 포함한다)	2.95	28	0.37	7
4504900000	기타	0.54	68	0.61	27
4601211000	메트류(대나무로 만든 것)	0.00	0	0.02	1
4602111000	바구니(대나무로 만든 것)	0.82	5	1.05	4
4602112000	쟁반, 접시와 그 밖의 이와 유사한 주방용품이나 식탁용품(대나무로 만든 것)	4.88	53	0.00	0
4602119000	기타(대나무로 만든 것)	0.01	0	0.30	3
4602120000	등나무로 만든 것	3.96	24	0.20	47

Ⅲ. FTA 관련 HSK별 현황 / 3. 기타 주요국

HSK	품 목 명	2019		2020	
		물량(톤, 천m³)	금액(천\$)	물량(톤, 천m³)	금액(천\$)
4602199000	기타(식물성 재료로 만든 것)	0.20	1	0.06	20
4701001000	표백하지 않은 것(기계목재펠프)	7.25	16	15.87	35
4702000000	화학목재펠프(용해용으로 한정한다)	0.34	0	0.00	0
4703212000	표백한 것(집엽수류로 만든 것)	1.98	2	106.10	86
4703292000	표백한 것(활엽수류로 만든 것)	18,586.18	10,703	14,078.31	6,121
4704290000	활엽수류로 만든 것(반표백하거나 표백한 것)	0.05	0	0.00	0
4707100000	표백하지 않은 크라프트지·판지나 물결 모양의 종이·판지로 만든 것	50,326.37	5,755	118,397.96	15,477
4707200000	주로 표백화학펄프로 된 그 밖의 종이나 판지(전체를 착색하지 않은 것으로 한정한다)	6,326.39	2,862	6,586.23	2,771
4707300000	주로 기계펄프로 만들어진 종이나 판지(예: 신문, 잡지, 이와 유사한 인쇄물)	15,245.31	3,045	6,115.70	1,430
4707900000	기타[선별하지 않은 웨이스트와 스크랩을 포함한다]	49,526.38	6,005	28,810.40	3,985
4814901090	기타	56.17	746	50.35	719
6801000000	포석·연석·판석[천연 석재로 한정하며, 슬레이트는 제외한다]	0.06	1	1.39	8
6802100000	타일·큐브와 이와 유사한 물품(사각형인지에 상관없으며 최대 표면적이 한 변이 7센티미터 미만인 정사각형의 면적 이내로 한정한다),인공적으로 착색한 알갱이·조각·가루	39.95	42	26.56	20
6802211000	대리석(그 밖의 석비용·건축용 석재와 이들의 제품)	18.00	16	2.20	5
6802213000	설화석고(alabaster)(그 밖의 석비용·건축용 석재와 이들의 제품)	6.08	1	0.00	0
6802230000	화강암(그 밖의 석비용·건축용 석재와 이들의 제품)	49.89	49	7.48	6
6802299000	기타(그 밖의 석비용·건축용 석재와 이들의 제품)	5.42	45	0.00	0
6802911000	대리석(기타)	14.70	45	9.06	96
6802920000	그 밖의 석회질 암석(기타)	0.01	0	0.00	0
6802930000	화강암(기타)	12.92	49	4.52	14
6802990000	그 밖의 돌(기타)	55.09	416	61.83	237
6803001000	벼루	0.00	0	0.90	1
6803009000	기타(가공한 슬레이트와 슬레이트 제품, 응결 슬레이트의 제품)	0.65	20	2.59	40
6804100000	밀스톤(millstone)과 그라인드스톤(grindstone)[밀링(milling)용·그라인딩(grinding)용·펄핑(pulping)용으로 한정한다]	195.38	2,422	255.73	3,143
6804220000	그 밖의 연마재료로 만든 것(응결된 것으로 한정한다)이나도자제의것	153.32	3,666	134.70	3,151
6804230000	천연석으로 만든 것	6.51	322	6.99	364
6804300000	수지석(手砥石)	209.89	522	94.04	382
6814100000	판·시트(sheet)·스트립(strip)(응결시키거나 재생한 운모의 것으로 한정하며 지지물에 부착한 것인지에 상관없다)	28.51	400	51.45	827
6815990000	기타	360.08	10,692	364.34	9,584
9406100000	나무로 만든 것	1.49	3	21.09	69

FTA 관련 통계 Section

■ 수입

HSK	품목명	2019		2020	
		물량(톤, 천m³)	금액(천\$)	물량(톤, 천m³)	금액(천\$)
	합 계	5,390,245.07	2,166,827	5,050,310.47	1,820,281
0106320000	앵무류(패럿류·패러키프류·금강앵무류·유황앵무류를 포함한다)	0.01	10	0.02	19
0505100000	솜털과 충전재용 깃털	4.23	191	15.88	882
0505901000	깃털 가루	0.00	0	0.00	0
0602109000	기타(뿌리가 없는 껌꽃이용 가지와 접붙임용 가지)	2.97	158	6.34	276
0602205000	감나무	0.08	1	0.00	0
0602209000	기타(수목과 관목)	2.42	47	0.74	38
0602300000	철쭉과 진달래속의 식물(접목했는지에 상관없다)	4.78	40	6.36	62
0602902040	편백	0.01	0	0.16	3
0602902061	분재용(단풍나무)	0.00	0	0.03	0
0602902069	기타(단풍나무)	0.32	2	0.28	3
0602902081	분재용(느티나무)	0.01	0	0.00	0
0602902091	분재용(기타 산림수)	0.06	1	5.71	11
0602902099	기타 (기타 산림수)	63.94	111	20.38	83
0602909010	목단	14.64	307	13.40	255
0602909020	동백	0.03	0	0.52	13
0602909090	기타(그 밖의 살아 있는 식물·껌꽃이용 가지·접붙임용 가지, 버섯의 종균)	2.68	68	17.84	181
0604201000	이끼와 지의(신선)	24.32	133	26.68	122
0604202090	기타(신선)	1.64	11	46.96	32
0604209000	기타(식물의 잎, 가지와 그 밖의 부분, 풀, 이끼, 지의)(신선)	4.43	77	2.03	46
0604901000	이끼와 지의(기타)	190.94	999	183.45	1,048
0604909000	기타(식물의 잎, 가지와 그 밖의 부분, 풀, 이끼, 지의)	95.68	1,002	62.85	849
0709591000	송이버섯(신선/냉장)	0.00	0	0.00	0
0709592000	표고버섯(신선/냉장)	0.01	0	0.00	0
0709596000	송로(신선/냉장)	0.03	29	0.12	90
0709991000	고사리(신선/냉장)	0.00	0	0.00	0
0710803000	죽순(냉동)	0.00	0	0.00	0
0710805000	고사리(냉동)	4.34	8	0.00	0
0710900000	채소류의 혼합물(냉동)	206.33	493	621.75	1,226
0711905010	고사리(일시저장처리)	0.00	0	0.00	0
0712320000	목이버섯(오리쿨라리아종)(건조)	17.95	143	24.60	192
0712391010	송이버섯(건조)	0.00	0	0.00	0
0712391020	표고버섯(건조)	3.13	28	45.04	427
0712391030	영지버섯	0.00	0	0.00	0
0712902010	고사리(건조)	0.01	0	0.05	1
0712902094	고비(건조)	0.00	0	0.00	0

Ⅲ. FTA 관련 HSK별 현황 / 3. 기타 주요국

HSK	품목명	2019		2020	
		수량(톤, 천m³)	금액(천\$)	수량(톤, 천m³)	금액(천\$)
0712909000	채소류의 혼합물(건조)	0.13	1	0.06	0
0714901090	기타(썬뿌리)	0.50	2	0.30	2
0802110000	껍데기를 벗기지 않은 것(아몬드)	0.00	0	0.00	0
0802120000	껍데기를 벗긴 것(아몬드)	110.04	775	0.03	0
0802220000	껍데기를 벗긴 것(헤즐너트 나 펠버트, 코리루스 종)	0.00	0	0.00	0
0802320000	껍데기를 벗긴 것(호두)	465.54	3,090	267.88	1,634
0802510000	껍데기를 벗기지 않은 것(피스타치오)	0.00	0	0.01	0
0802520000	껍데기를 벗긴 것(피스타치오)	0.02	0	0.01	0
0802610000	껍데기를 벗기지 않은 것(마카다미아 너트)	13.66	163	3.22	39
0802620000	껍데기를 벗긴 것(마카다미아 너트)	668.66	12,249	701.89	13,050
0802800000	빈랑자	0.00	0	0.50	2
0802901020	껍데기를 벗긴 것(잣)	0.00	0	0.00	0
0802909000	기타(그 밖의 견과류)	3.02	23	0.03	0
0811200000	나무딸기, 검은나무딸기, 오디, 로간베리(냉동)	430.82	1,229	465.99	1,498
0811901000	밤(냉동)	21.86	45	5.11	9
0811909000	기타(냉동 과일과 냉동 견과류)	15,278.67	37,376	18,388.33	45,307
0813401000	감(건조)	0.03	1	0.00	0
0813402000	대추(건조)	0.00	0	0.00	0
0813500000	이 류의 견과류나 건조한 과실의 혼합물	0.32	1	0.05	0
1106201000	썬뿌리의 것(사과·뿌리나 껍질의 것)	0.00	0	0.00	0
1106209000	기타(사과·뿌리나 껍질의 것)	18,135.73	6,191	17,315.35	6,033
1209991090	기타(산림수의 종자)	0.40	18	0.87	32
1209994000	잔디 종자	0.00	0	0.00	0
1211201211	본삼(산양삼)(백삼)	0.02	3	0.00	0
1211901100	부자(附子)	0.05	3	0.05	3
1211901600	감초	2.20	85	2.31	88
1211901700	사인(砂仁)	49.28	489	33.78	264
1211901910	용안육(龍眼肉)	78.19	375	117.00	652
1211901930	연자육(蓮子肉)	1,096.79	5,769	110.37	353
1211901940	박하	0.19	6	0.61	30
1211901950	초피(椒皮)	0.03	5	0.02	3
1211901960	건조한 도라지	2.17	108	1.68	84
1211901970	구기자	0.00	0	0.03	1
1211909090	기타(주로 향료용·의료용·살충용·살균용과 그 밖에 이와 유사한 용도에 적합한 식물과 그 부분)	2.60	38	1.09	23
1301909000	기타(락(lac), 천연 검·수지·검 수지·올레오레진)	0.46	29	32.13	171
1302120000	감초로 만든것	0.27	40	0.16	32
1302193000	생칠(生漆)	2.54	182	2.47	201
1302199031	당귀 추출물	0.06	11	0.06	11

FTA 관련 통계 Section

HSK	품목명	2019		2020	
		물량(톤, 천m³)	금액(천\$)	물량(톤, 천m³)	금액(천\$)
1302199033	작약 추출물	0.66	28	0.24	11
1302199039	기타(식물성 수액과 추출물)	13.61	248	4.02	187
1401101000	맹종죽	29.11	20	0.00	0
1401109000	기타(대나무)	38.60	40	2.21	10
1401201000	쫄개거나 뽑아서 늘린 것(등나무)	0.46	3	0.01	0
1401209000	기타(등나무)	0.50	8	0.00	0
1401900000	기타(편조물에 주로 사용되는 식물성 재료)	3.53	30	0.64	16
1404902090	기타(나무껍질)	63.39	42	162.64	104
1404903090	기타(식품포장용으로 사용되는 식물의 잎)	6.50	8	87.76	51
1404906090	기타(염색,유연용)	120.61	244	131.48	239
1404909000	기타(따로 분류되지 않은 식물성 생산품)	21,120.20	4,607	28,640.83	5,154
1704901000	감초 추출물(과자로 만들어진것은 제외)	0.00	0	0.02	0
2003901000	표고버섯(조제,보존 처리)	0.00	0	0.26	9
2005910000	죽순(조제,보존 처리)	41.75	170	36.23	125
2006009020	죽순(설탕보존처리)	0.00	0	0.00	0
2008191000	밤(조제,보존처리)	1.62	21	0.98	16
2008994000	소금에 절인 초피(조제,보존처리)	0.00	0	0.00	0
2106909060	도토리 가루	0.00	0	0.01	0
2516110000	가공하지 않은 것이나 거칠게 다듬은 것(화강암)	243.68	16	78.71	6
2516120000	툽질이나 그 밖의 방법으로 단순히 절단하여 직사각형의 블록 모양이나 슬래브 모양으로 한 것(화강암)	117.14	32	27.48	12
2516209000	툽질이나 그 밖의 방법으로 단순히 절단하여 직사각형의 블록 모양이나 슬래브 모양으로 한 것(사암)	0.14	3	0.00	0
2516901000	가공하지 않은 것이나 거칠게 다듬은 것(그 밖의 석비용·건축용 암석)	0.00	0	10.63	2
2516909000	기타(그 밖의 석비용·건축용 암석)	27.23	10	2.00	0
2517491000	현무암으로 만든 것(알갱이·파편·가루)	0.08	0	3.60	1
2517492000	화강암으로 만든 것(알갱이·파편·가루)	104.32	13	8.02	2
2517499000	기타(알갱이·파편·가루)	167.90	19	0.35	3
3806101000	로진	5,692.27	6,905	7,469.70	10,001
3807009010	목초액	4.48	15	7.78	31
4401110000	침엽수류(떡나무)	0.00	0	0.00	0
4401120000	활엽수류(떡나무)	0.00	0	172.89	27
4401210000	침엽수류(침이나 삭편 모양인 목재)	7,505.28	507	200.94	50
4401221000	펄프 제조용(활엽수류/침이나 삭편 모양인 목재)	897,622.25	74,297	726,014.55	55,844
4401229000	기타(활엽수류/침이나 삭편 모양인 목재)	43.99	7	16,685.66	1,557
4401310000	목재 펄릿(툽밥, 목재의 웨이스트와 스크랩)	2,494,573.82	295,259	2,483,269.92	270,076
4401390000	기타(툽밥, 목재의 웨이스트와 스크랩)	216,097.95	28,047	282,737.79	37,181
4401400000	툽밥, 목재의 웨이스트(waste)와 스크랩(scrap)(응결되지 않은 것으로 한정한다)	13,580.64	1,567	5,558.02	723
4402101000	성형 목탄(대나무로 만든 것/목탄)	0.00	0	0.00	0

Ⅲ. FTA 관련 HSK별 현황 / 3. 기타 주요국

HSK	품목명	2019		2020	
		물량(톤, 천m³)	금액(천\$)	물량(톤, 천m³)	금액(천\$)
4402109000	기타 (대나무로 만든 것/목탄)	0.13	6	0.00	0
4402901000	성형 목탄(기타/목탄)	4,758.50	3,384	2,737.21	1,947
4402909000	기타(기타/목탄)	27,403.90	31,414	29,856.96	33,691
4403110000	침엽수류	0.00	0	0.03	12
4403129000	기타(활엽수류)	0.04	9	0.00	0
4403212000	라디에타소나무(radiata pine)	1,558.57	186,740	1,598.93	169,344
4403219000	기타(소나무의 것)	8.59	2,091	6.93	1,688
4403221000	적송	0.00	0	0.07	13
4403222000	라디에타소나무(radiata pine)	348.12	43,802	301.83	33,138
4403229000	기타(소나무의 것)	18.73	2,390	17.35	1,623
4403232000	가문비나무[피세아(Picea)종]	16.37	5,804	14.73	4,107
4403242000	가문비나무[피세아(Picea)종]	8.32	4,148	2.22	1,181
4403251000	삼나무	62.30	9,944	83.52	11,998
4403252000	미송	55.14	12,084	56.94	10,738
4403253000	낙엽송	0.00	0	0.03	3
4403254000	전나무류[아비에스(Abies)종을 제외한다]	9.65	1,933	3.61	465
4403259000	기타(침엽수류/모든 횡단면의 치수가 15센티미터 이상인 것으로 한정)	40.26	7,619	24.40	4,951
4403261000	삼나무	3.12	2,598	7.23	1,422
4403262000	미송	17.21	10,638	15.03	10,268
4403263000	낙엽송	1.42	159	0.00	0
4403269000	기타(침엽수류)	10.67	4,383	5.47	1,457
4403492000	케루잉(Keruing) · 라민(Ramin) · 카풀(Kapur) · 티크 · 종콩 · 멜바우 · 제루통 · 캄파스(열대산 목재)	0.36	113	0.58	170
4403499000	기타(열대산 목재)	4.11	887	3.04	660
4403910000	참나무[코커스 종]	0.03	2	0.02	13
4403930000	너도밤나무[파구스(Fagus)종]의 것(모든 횡단면의 치수가 15 센티미터 이상인 것으로 한정한다)	0.05	12	0.00	0
4403940000	너도밤나무[파구스(Fagus)종]의 것(그 밖의 것으로 한정한다)	0.00	1	0.00	0
4403950000	자작나무[베틀라(Betula)종]의 것(모든 횡단면의 치수가 15 센티미터 이상인 것으로 한정한다)	0.01	3	0.00	0
4403971000	포플러	0.98	94	0.56	60
4403980000	유칼립투스[유칼립투스(Eucalyptus)종]의 것	0.03	27	0.21	54
4403991010	자단 (원목)	0.03	29	0.00	0
4403991020	흑단 (원목)	0.02	8	0.00	0
4403991050	호두나무 (원목)	0.01	7	0.05	26
4403991090	기타 (원목)	0.00	0	0.03	11
4403993030	단풍나무 (원목)	0.36	112	0.23	103
4403993040	느릅나무 (원목)	0.03	6	0.00	0
4403994000	오동나무 (원목)	0.00	0	0.00	1
4403999000	기타 (원목)	12.58	4,202	13.30	4,211

FTA 관련 통계 Section

HSK	품목명	2019		2020	
		물량(톤, 천m³)	금액(천\$)	물량(톤, 천m³)	금액(천\$)
4404200000	활엽수류	446.03	425	132.66	87
4405000000	목모와 목분	62,279.31	9,637	53,449.91	8,048
4406120000	활엽수류(주약처리하지 않은것)(철도용 또는 궤도용 받침목)	1,131.06	544	2,064.11	1,014
4407111000	적송	0.46	74	0.04	30
4407112000	라디에타소나무	774.13	142,501	654.62	108,164
4407119000	기타(침엽수류)	10.89	3,929	9.38	3,548
4407121000	전나무[아비에스(Abies)종]	1.98	681	1.38	533
4407122000	가문비나무[피세아(Picea)종]	0.64	181	0.83	343
4407191000	삼나무	2.52	671	1.36	703
4407192010	더글러스피	0.46	442	0.26	83
4407192020	헵록	2.10	630	1.36	264
4407192090	기타(침엽수류)	1.50	247	0.00	0
4407193000	전나무류[아비에스 종을 제외한다]	0.55	241	0.24	151
4407195000	편백나무	8.26	4,269	9.49	4,687
4407199000	기타(침엽수류)	84.72	31,749	80.63	33,606
4407210000	마호가니(스웨테니아종) (열대산의 목재의 것)	0.00	0	0.32	49
4407220000	비틀라·임부아 및 발사 (열대산의 목재의 것)	0.00	1	0.00	4
4407250000	다크레드메란티·라이트레드메란티 및 메란티바카우 (열대산의 목재의 것)	3.55	1,020	1.81	483
4407260000	화이트라왕·화이트메란티·화이트세라야·엘로메란티 및 아란 (열대산의 목재의 것)	0.08	51	0.05	40
4407270000	사팔리 (열대산의 목재의 것)	0.60	398	0.29	211
4407280000	이로코 (열대산의 목재의 것)	0.00	0	0.00	0
4407291000	케루잉·라민·카폴·종콩·멜바우·제루통 및 캄파스 (열대산의 목재의 것)	0.59	519	0.60	546
4407292000	티크 (열대산의 목재의 것)	0.01	6	0.00	0
4407299000	기타 (열대산의 목재의 것)	95.42	39,911	93.48	40,714
4407910000	참나무(코커스종)의 것	0.61	777	0.59	615
4407920000	너도밤나무(파구스종)의 것	0.00	1	0.00	0
4407930000	단풍나무(아세르종)의 것	1.33	1,094	1.24	977
4407940000	체리나무(프루누스종)의 것	0.02	21	0.03	28
4407950000	물푸레나무(프라시너스종)의 것	0.30	281	0.53	424
4407960000	자작나무[베틀라(Betula)종]의 것	0.23	241	0.00	0
4407971000	포플러	0.00	8	0.00	0
4407972000	사시나무	0.00	0	0.00	0
4407991010	자단	0.00	0	0.00	0
4407991020	흑단	0.03	40	0.00	8
4407991040	호두나무	0.09	164	0.25	261
4407991090	기타	0.01	42	0.00	0
4407993040	느릅나무	0.00	2	0.00	6

Ⅲ. FTA 관련 HSK별 현황 / 3. 기타 주요국

HSK	품목명	2019		2020	
		물량(톤, 천m³)	금액(천\$)	물량(톤, 천m³)	금액(천\$)
440799000	기타	14.68	4,378	12.64	3,467
4408109100	합판 제조용(침엽수류)	25.30	6,251	42.24	9,265
4408109910	삼나무(침엽수류)	0.03	41	0.00	35
4408109960	가문비나무(침엽수류)	0.00	0	0.00	31
4408109990	기타(침엽수류)	0.26	381	0.03	76
4408319021	합판 제조용(메란티바카우)	0.00	0	0.00	0
4408399011	합판 제조용(티크)	0.00	0	0.00	1
4408399019	기타(티크)	0.05	4	0.00	0
4408399031	합판 제조용(시포·오꾸메·오베체·아까쥬다푸리케·사펠리)	15.64	5,901	6.10	1,952
4408399059	기타(마호가니)	0.00	3	0.00	0
4408399091	합판 제조용(기타)(열대산 목재의 것)	3.82	1,288	4.23	1,325
4408399092	무늬목(기타)(열대산 목재의 것)	0.00	6	0.00	5
4408399099	기타(기타)(열대산목재의것)	0.14	64	0.09	51
4408901000	적층목재품을평삭한베니어용의것또는기타이와유사한적층목재품용의것(기타)	0.06	119	0.00	0
4408909150	합판 제조용(황양·화리·철도목·자단·흑단·히커리·물푸레나무·호두나무·참나무)	0.00	0	0.00	0
4408909160	무늬목(황양·화리·철도목·자단·흑단·히커리·물푸레나무·호두나무·참나무)	0.00	0	0.00	0
4408909195	참나무	0.00	0	0.00	1
4408909380	무늬목(사시나무·포플러·단풍나무·느릅나무·자작나무·피나무)	0.00	15	0.00	0
4408909393	단풍나무	0.00	0	0.00	0
4408909490	기타(오동나무)	0.00	0	0.00	0
4408909910	합판 제조용(기타)	11.78	3,299	8.92	2,856
4408909990	기타(기타)	1.06	286	0.83	229
4409101000	사이딩(Siding)(침엽수류)	1.63	5	0.00	0
4409102000	플로어링(Flooring)(침엽수류)	0.00	0	0.00	0
4409109000	기타(침엽수류)	902.65	1,881	837.52	1,627
4409222000	플로어링(Flooring)(열대산 목재의 것)	169.52	240	129.51	185
4409229000	기타(열대산 목재의 것)	7,741.96	9,124	6,127.56	6,957
4409292000	플로어링(Flooring)(활엽수류)	144.09	245	22.52	191
4409299000	기타(활엽수류)	6,080.58	6,731	5,665.23	6,426
4410111000	가공하지 않은 것이나 연마가공 이상으로 가공하지 않은 것(파티클보드)	55.45	8,221	55.49	8,356
4410112000	멜라민을 침투한 종이로 표면을 피복한 것(파티클보드)	6.55	1,589	0.92	216
4410119000	기타(파티클보드)	0.55	117	0.03	96
4410121000	가공하지 않은 것이나 연마가공 이상으로 가공하지 않은 것(OSB)	27.97	6,227	26.47	5,399
4410129000	기타(OSB)	45.84	10,897	31.44	7,483
4410199020	멜라민을 침투한 종이로 표면을 피복한 것(목재로 만든 것)	0.00	0	0.00	1
4410199090	기타(목재로 만든 것)	0.30	56	0.15	31

FTA 관련 통계 Section

HSK	품목명	2019		2020	
		수량(톤, 천m³)	금액(천\$)	수량(톤, 천m³)	금액(천\$)
4410900000	기타 (파티클보드, 배향성이 있는 스트랜드 보드와 이와 유사한 보드)	0.00	3	0.00	0
4411121000	기계적 가공과 표면 피복을 모두 하지 않은 것(두께가 5밀리미터 이하인 것) (MDF)	1.72	381	1.05	208
4411129000	기타 (두께가 5밀리미터 이하인 것) (MDF)	0.08	39	0.00	0
4411131000	기계적 가공과 표면 피복을 모두 하지 않은 것(두께가 5밀리미터 초과 9밀리미터 이하인 것) (MDF)	10.53	4,438	14.87	5,959
4411139000	기타 (두께가 5밀리미터 초과 9밀리미터 이하인 것) (MDF)	0.80	452	2.19	1,429
4411141000	기계적 가공과 표면 피복을 모두 하지 않은 것(두께가 9밀리미터를 초과하는 것) (MDF)	8.31	1,988	19.02	3,373
4411149010	마루판 (두께가 9밀리미터를 초과하는 것) (MDF)	0.00	0	0.00	0
4411149090	기타 (두께가 9밀리미터를 초과하는 것) (MDF)	2.73	744	0.55	175
4411921000	기계적 가공과 표면 피복을 모두 하지 않은 것(밀도가 1세제곱센티미터당 0.8그램을 초과하는 것)	2.83	761	0.63	161
4411929010	마루판(밀도가 1세제곱센티미터당 0.8그램을 초과하는 것)	0.03	23	0.00	4
4411929090	기타(밀도가 1세제곱센티미터당 0.8그램을 초과하는 것)	0.13	119	0.08	90
4411939010	마루판(밀도가 1세제곱센티미터당 0.5그램 초과 0.8그램 이하인 것)	0.00	0	0.00	0
4411939090	기타(밀도가 1세제곱센티미터당 0.5그램 초과 0.8그램 이하인 것)	0.00	0	0.00	8
4411949000	기타 (밀도가 1세제곱센티미터당 0.5그램 이하인 것)	0.00	0	0.00	15
4412101010	두께가 6밀리미터 미만인 것(대나무로 만든 것) (합판)	0.00	0	0.00	0
4412101020	두께가 6밀리미터 이상인 것(대나무로 만든 것) (합판)	0.01	8	0.00	0
4412109090	기타(대나무로 만든 것)	0.00	2	0.00	1
4412311000	두께가 3.2밀리미터 미만인 것(적어도 한쪽 외면의 플라이가 열대산 목재인 것)	17.71	11,239	19.63	10,924
4412312010	적어도 한쪽 외면의 플라이(ply)가 이류의 국내주 제1호의 열대산 목재인 것	0.00	0	0.07	38
4412312090	기타(적어도 한쪽 외면의 플라이가 열대산 목재인 것)	8.23	4,292	7.05	3,587
4412313000	두께가 4밀리미터 이상 6밀리미터 미만인 것(적어도 한쪽 외면의 플라이가 열대산 목재인 것)	48.08	25,749	36.91	18,739
4412314019	기타(두께가 6밀리미터 이상 8밀리미터 미만인 것)	43.81	15,142	39.29	12,479
4412314029	기타(두께가 8밀리미터 이상 10밀리미터 미만인 것)	73.02	25,735	60.67	20,675
4412315010	적어도 한쪽 외면의 플라이(ply)가 이류의 국내주 제 1호의 열대산 목재인 것(두께가 10밀리미터 이상 12밀리미터 미만인 것)	0.00	0	0.11	30
4412315090	기타(두께가 10밀리미터 이상 12밀리미터 미만인 것)	325.90	114,266	344.14	115,125
4412316090	기타(두께가 12밀리미터 이상 15밀리미터 미만인 것)	18.10	6,443	14.87	5,217
4412317010	적어도 한쪽 외면의 플라이(ply)가 이류의 국내주 제 1호의 열대산 목재인 것(두께가 15밀리미터 이상인 것)	6.14	2,360	6.10	2,268
4412317090	기타(두께가 15밀리미터 이상인 것)	27.60	10,014	27.23	9,442
4412331000	두께가 3.2밀리미터 미만인 것	0.00	0	0.00	0
4412332000	두께가 3.2밀리미터 이상 4밀리미터 미만인 것	0.02	8	0.00	0
4412333000	두께가 4밀리미터 이상 6밀리미터 미만인 것	1.13	397	1.77	613

Ⅲ. FTA 관련 HSK별 현황 / 3. 기타 주요국

HSK	품목명	2019		2020	
		물량(톤, 천m³)	금액(천\$)	물량(톤, 천m³)	금액(천\$)
4412334010	두께가 6밀리미터 이상 8밀리미터 미만인 것	1.03	410	0.71	203
4412334020	두께가 8밀리미터 이상 10밀리미터 미만인 것	2.63	822	2.13	702
4412335000	두께가 10밀리미터 이상 12밀리미터 미만인 것	3.70	1,512	6.26	2,376
4412336000	두께가 12밀리미터 이상 15밀리미터 미만인 것	2.26	993	1.48	586
4412337000	두께가 15밀리미터 이상인 것	1.25	405	1.15	680
4412341000	두께가 3.2밀리미터 미만인 것[적어도 한쪽 외면의 플라이가 소호 제4412.33호에 특정하지 않은 활엽수 목재인것으로 한정한다]	0.37	272	0.00	0
4412342000	두께가 3.2밀리미터 이상 4밀리미터 미만인 것[적어도 한쪽 외면의 플라이가 소호 제4412.33호에 특정하지 않은 활엽수 목재인것으로 한정한다]	0.04	15	0.00	0
4412343000	두께가 4밀리미터 이상 6밀리미터 미만인 것[적어도 한쪽 외면의 플라이가 소호 제4412.33호에 특정하지 않은 활엽수 목재인것으로 한정한다]	7.59	2,276	6.02	1,740
4412344010	두께가 6밀리미터 이상 8밀리미터 미만인 것[적어도 한쪽 외면의 플라이가 소호 제4412.33호에 특정하지 않은 활엽수 목재인것으로 한정한다]	23.87	6,821	15.22	4,219
4412344020	두께가 8밀리미터 이상 10밀리미터 미만인 것[적어도 한쪽 외면의 플라이가 소호 제4412.33호에 특정하지 않은 활엽수 목재인것으로 한정한다]	15.21	4,490	10.16	2,954
4412345000	두께가 10밀리미터 이상 12밀리미터 미만인 것[적어도 한쪽 외면의 플라이가 소호 제4412.33호에 특정하지 않은 활엽수 목재인것으로 한정한다]	62.57	20,920	48.17	16,254
4412346000	두께가 12밀리미터 이상 15밀리미터 미만인 것[적어도 한쪽 외면의 플라이가 소호 제4412.33호에 특정하지 않은 활엽수 목재인것으로 한정한다]	3.57	1,175	1.72	516
4412347000	두께가 15밀리미터 이상인 것[적어도 한쪽 외면의 플라이가 소호 제4412.33호에 특정하지 않은 활엽수 목재인것으로 한정한다]	6.04	1,872	5.29	1,535
4412391000	두께가 6밀리미터 미만인 것[양쪽 외면의 플라이가 침엽수 목재인 것으로 한정한다]	0.65	352	0.32	142
4412399000	기타[양쪽 외면의 플라이가 침엽수 목재인 것으로 한정한다]	55.92	18,874	62.70	19,246
4412941000	블록보드(기타)	0.89	302	1.00	311
4412942000	라민보드(기타)	8.36	2,586	12.68	3,194
4412943000	배튼보드(기타)	0.00	0	0.00	0
4412994100	합판(적어도 한쪽 외면의 플라이가 열대산 목재인 것)	2.08	743	1.74	599
4412994919	기타(적어도 한쪽 외면의 플라이가 열대산 목재인 것)(마루판)	0.00	0	0.56	278
4412994991	각 플라이가 6밀리미터 이하인 시트만으로 구성된 것으로서 전체 두께가 6밀리미터 이상인 것(적어도 한쪽 외면의 플라이가 열대산 목재인 것)	2.10	772	9.27	2,932
4412994999	기타(적어도 한쪽 외면의 플라이가 열대산 목재인 것)	0.25	186	0.39	224
4412995100	합판(적어도 한쪽 외면의 플라이가 활엽수 목재인 것)	7.06	3,033	5.69	2,346
4412995911	각 플라이가 6밀리미터 이하인 시트만으로 구성된 것으로서 전체 두께가 6밀리미터 이상인 것(마루판)	0.35	737	0.31	708
4412995919	기타(마루판)	0.04	21	0.00	0
4412995991	각 플라이가 6밀리미터 이하인 시트만으로 구성된 것으로서 전체 두께가 6밀리미터 이상인 것(적어도 한쪽 외면의 플라이가 활엽수 목재인 것)	19.98	6,297	14.21	4,451
4412995999	기타(적어도 한쪽 외면의 플라이가 활엽수 목재인 것)	0.00	0	0.00	0

FTA 관련 통계 Section

HSK	품목명	2019		2020	
		물량(톤, 천m³)	금액(천\$)	물량(톤, 천m³)	금액(천\$)
4412996100	합판(양쪽 외면의 플라이가 칩엽수 목재인 것)	0.00	13	0.00	2
4412996991	각 플라이가 6밀리미터 이하인 시트만으로 구성된 것으로서 전체 두께가 6밀리미터 이상인 것(양쪽 외면의 플라이가 칩엽수 목재인 것)	4.00	1,199	6.03	1,827
4412996999	기타(양쪽 외면의 플라이가 칩엽수 목재인 것)	0.00	1	0.08	94
4412999100	합판(기타)	1.48	1,195	2.35	1,882
4412999911	각 플라이가 6밀리미터 이하인 시트만으로 구성된 것으로서 전체 두께가 6밀리미터 이상인 것(마루판)	0.01	28	0.00	24
4412999919	기타(마루판)	0.00	0	0.00	0
4412999991	각 플라이가 6밀리미터 이하인 시트만으로 구성된 것으로서 전체 두께가 6밀리미터 이상인 것(기타)	2.70	889	2.87	918
4412999999	기타(기타)	0.81	470	0.41	313
4413000000	고밀도화 목재[블록모양·플레이트모양·스트립모양·프로파일모양인 것으로 한정한다]	3,276.46	1,011	3,076.71	911
4414000000	나무로 만든 그림틀·사진틀·거울틀이나 이와 유사한 틀	137.51	327	67.88	318
4415100000	케이스·상자·크레이트·드럼과 이와 유사한 포장용기, 케이블드럼	745.50	825	1,656.09	1,415
4415200000	팰릿·박스팰릿·그 밖의 깔판류, 나무로 만든 팰릿칼러	4,984.48	2,277	6,132.41	2,626
4416000000	나무로 만든 통·베럴·베트·텝·그 밖의 용기와 이들의 부분품(통재와 준재를 포함한다)	1.47	8	26.78	44
4417000000	나무로 만든 공구·공구의 몸체·공구의 손잡이·비나 브리시의 몸체와 손잡이·나무로 만든 신발의 골	634.23	640	712.01	800
4418100000	창, 프랑스 창과 이들의 틀	2.27	1	0.50	0
4418200000	문·문틀·문지방	2,585.00	2,745	2,304.11	3,269
4418400000	콘크리트 구조물 작업용 거푸집널	0.00	0	0.13	4
4418500000	지붕을 이는 판자	56.54	106	50.20	106
4418600000	기둥과 들보	174.50	240	49.50	102
4418749000	기타(모자이크 마루용인 것으로 한정한다)	0.00	0	93.38	134
4418751000	파케이패널(parquet panel)(다층인 것으로 한정한다)	219.10	790	194.05	766
4418759000	기타(다층인 것으로 한정한다)	0.07	0	0.00	0
4418791000	파아켓트패널(조립된 마루판용 패널)	212.81	757	255.18	934
4418799000	기타(조립된 마루판용 패널)	746.34	1,127	902.32	1,283
4418910000	대나무로 만든 것(기타)	0.00	0	0.00	0
4418999000	기타(기타)	3,792.64	4,254	2,688.02	3,024
4419110000	빵도마, 도마 및 이와 유사한 판(대나무로 만든 것)	4.48	21	8.12	26
4419120000	젓가락(대나무로 만든 것)	323.88	675	268.07	602
4419190000	기타(대나무로 만든 것)	5.55	70	8.74	93
4419901000	빵도마, 도마 및 이와 유사한 판(기타)	787.18	3,198	728.85	3,031
4419902000	대접(공기)(기타)	0.24	5	1.88	35
4419903000	젓가락(기타)	425.92	835	862.09	1,331
4419909000	기타(기타)	1,230.15	8,473	1,469.79	11,012
4420101000	작은 조각상	40.14	134	22.34	95
4420109000	기타(나무로 만든 작은 조각상과 그 밖의 장식품)	11.20	71	17.47	121
4420901000	마르퀘트리 목제품과 상감세공 목제품	94.31	117	30.04	74

Ⅲ. FTA 관련 HSK별 현황 / 3. 기타 주요국

HSK	품목명	2019		2020	
		수량(톤, 천m³)	금액(천\$)	수량(톤, 천m³)	금액(천\$)
4420902010	담배상자(칠기제품)	0.00	0	0.01	1
4420902020	신변장식용품용 상자(칠기제품)	0.21	25	0.64	63
4420902030	제94류에 해당하지 않는 그 밖의 가구(칠기제품)	18.28	63	0.11	9
4420902090	기타(칠기제품)	446.71	1,679	267.64	1,172
4420909010	담배용 상자와 신변장식용품용 상자(기타)	255.90	1,063	155.91	746
4420909020	제94류에 해당하지 않는 그 밖의 가구(기타)	307.89	822	354.55	939
4420909090	기타(기타)	116.70	631	126.69	686
4421100000	옷걸이	905.48	1,885	827.60	1,657
4421911000	스폴·롭·보빈·재봉사 릴과 이와 유사한 것(선반 가공한 목재의 것으로 한정한다)(대나무로 만든 것)	0.01	4	0.03	2
4421912000	성냥개비의 나무, 신발용의 나무 썩(peg)과 못(대나무로 만든 것)	0.01	0	0.00	0
4421913000	이쑤시개(대나무로 만든 것)	0.00	0	0.00	0
4421914000	포장용의 목재블록(대나무로 만든 것)	0.02	0	0.00	0
4421915000	부채·핸드스크린(기계식이 아닌 것으로 한정한다)· 이들의 살과 자루(살·자루의 부분품을 포함한다)(대나무로 만든 것)	0.21	19	4.52	26
4421919000	기타(대나무로 만든 것)	16.15	103	6.45	41
4421991000	스폴·롭·보빈·재봉사 릴과 이와 유사한 것(선반 가공한 목재의 것으로 한정한다)(기타)	756.76	818	1,020.40	1,058
4421992000	성냥개비의 나무, 신발용의 나무 썩(peg)과 못(기타)	0.08	1	0.00	0
4421993000	이쑤시개(기타)	0.02	0	0.00	0
4421994000	포장용의 목재블록(기타)	3,223.82	950	4,069.07	2,928
4421995000	부채·핸드스크린(기계식이 아닌 것으로 한정한다)· 이들의 살과 자루(살·자루의 부분품을 포함한다)(기타)	4.93	28	0.31	3
4421999000	기타(기타)	3,141.11	4,305	2,864.47	4,235
4501100000	천연코르크(가공하지 않은 것이나 단순히 가공한 것으로 한정한다)	3.48	38	3.48	42
4502000000	천연코르크(외피를 제거한 것, 거칠게 각을 만든 것, 직사각형(정사각형을 포함한다)의 블록 모양·판 모양·쉬트 모양·스트립모양인 것으로 한정하고, 각이 예리한 마감용 블랭크를 포함한다)	0.00	0	0.00	0
4503100000	마개	0.19	2	0.13	1
4503900000	기타	0.02	3	0.03	7
4504100000	블록·판·시트·스트립·타일(어떤 모양이라도 상관 없다)·솔리드실린더(디스크를 포함한다)	9.87	205	6.67	145
4504900000	기타	0.05	4	0.02	2
4601211000	매트류(대나무로 만든 것)	2.21	29	1.14	5
4601212000	발(대나무로 만든 것)	0.00	0	1.80	10
4601221000	매트류(등나무로 만든 것)	0.13	3	0.91	20
4601929000	기타(대나무로 만든 것)	0.37	7	0.44	11
4601930000	등나무로 만든 것(기타)	0.03	0	1.41	40
4602111000	바구니(대나무로 만든 것)	84.03	436	94.78	744
4602112000	쟁반, 접시와 그 밖의 이와 유사한 주방용품이나 식탁용품(대나무로 만든 것)	23.46	110	21.28	104
4602119000	기타(대나무로 만든 것)	24.22	199	32.60	297

FTA 관련 통계 Section

HSK	품목명	2019		2020	
		물량(톤, 천m³)	금액(천\$)	물량(톤, 천m³)	금액(천\$)
4602120000	등나무로 만든 것	99.06	943	140.69	1,764
4602199000	기타(식물성 재료로 만든 것)	210.38	1,501	299.75	2,034
4701001000	표백하지 않은 것(기계목재펠프)	0.02	0	0.00	0
4703110000	침엽수류로 만든 것(표백하지 않은 것)	57,938.20	37,825	65,759.14	35,808
4703190000	활엽수류로 만든 것(표백하지 않은 것)	0.00	0	0.00	0
4703212000	표백한 것(침엽수류로 만든 것)	244,898.63	165,542	196,312.34	113,668
4703292000	표백한 것(활엽수류로 만든 것)	361,626.25	212,691	277,742.50	122,139
4705000000	기계펠프공정과 화학펠프공정을 결합하여 얻은 목재펠프	276,080.50	149,300	213,966.62	100,248
4707100000	표백하지 않은 크라프트지·판지나 물결 모양의 종이·판지로 만든 것	113,838.25	15,193	63,367.30	8,285
4707200000	주로 표백화학펠프로 된 그 밖의 종이나 판지(전체를 착색하지 않은 것으로 한정한다)	35,139.16	10,675	31,185.20	7,872
4707300000	주로 기계펠프로 만들어진 종이나 판지(예: 신문, 잡지, 이와 유사한 인쇄물)	114,515.63	19,608	168,328.77	24,374
4707900000	기타[선별하지 않은 웨이스트와 스크랩을 포함한다]	76,249.71	12,027	21,988.44	3,008
4814901010	갈포섬유로 만든 것	0.27	10	0.00	0
4814901090	기타	6.26	72	0.25	3
6801000000	포석·연석·판석[천연 석재로 한정하며, 슬레이트는 제외한다]	196,392.58	23,916	198,783.45	21,213
6802100000	타일·큐브와 이와 유사한 물품(사각형인지에 상관 없으며 최대 표면적이 한 변이 7센티미터 미만인 정사각형의 면적이내로 한정한다), 인공적으로 착색한 알갱이·조각·가루	6,057.38	796	3,644.92	713
6802211000	대리석(그 밖의 석비용·건축용 석재와 이들의 제품)	319.35	237	501.86	249
6802213000	설화석고(alabaster)(그 밖의 석비용·건축용 석재와 이들의 제품)	0.01	0	0.00	0
6802230000	화강암(그 밖의 석비용·건축용 석재와 이들의 제품)	2,567.16	455	3,612.85	702
6802291000	그 밖의 석회질 암석(그 밖의 석비용·건축용 석재와 이들의 제품)	269.50	44	72.00	5
6802299000	기타(그 밖의 석비용·건축용 석재와 이들의 제품)	17,781.86	2,846	27,314.39	3,591
6802911000	대리석(기타)	1,224.06	280	3,302.23	703
6802920000	그 밖의 석회질 암석(기타)	4,904.64	554	7,878.57	768
6802930000	화강암(기타)	15,693.87	2,954	14,748.99	3,227
6802990000	그 밖의 돌(기타)	21,842.01	3,811	22,452.70	3,444
6803001000	벼루	0.28	9	0.35	20
6803009000	기타(가공한 슬레이트와 슬레이트 제품, 응결 슬레이트의 제품)	351.59	64	240.96	38
6804100000	밀스톤(millstone)과 그라인드스톤(grindstone)[밀링(milling)용·그라인딩(grinding)용·펄핑(pulping)용으로 한정한다]	199.18	1,659	208.79	1,845
6804220000	그 밖의 연마재료로 만든 것(응결된 것으로 한정한다) 이나 도자제의 것	777.30	20,729	617.97	16,614
6804230000	천연석으로 만든 것	12.92	304	8.56	230
6804300000	수지석(手砥石)	136.24	2,052	101.86	1,394
6814100000	판·시트(sheet)·스트립(strip)(응결시키거나 재생한 운모의 것으로 한정하며 지지물에 부착한 것인지에 상관없다)	3.17	146	3.84	143
6815990000	기타	1,364.61	5,978	1,169.65	4,816
9406100000	나무로 만든 것	409.02	1,035	154.79	334

행정간행물 등록번호 | 11-1400000-000008-10

2020년도 임산물 수출입 통계

발행일 | 2021년 5월

발행인 | 산림청장 최병암

발행처 | 산림청

주소 | 35208 대전광역시 서구

청사로 189 정부대전청사 1동

기획·편집 제작담당 | 임업통상팀

※ 본 책자의 내용은 산림청 홈페이지 (<http://www.forest.go.kr>) 분야별산림정보-산림통계-임산물수출입통계에서도 열람하실 수 있으며 이 내용에 대하여 좀더 자세히 아시고자 할 때에는 임업통상팀 (042-481-4086~4087)로 문의하시기 바랍니다.

※ 본 책자의 내용은 임산물 수출입통계홈페이지에 있는 내용을 정리한 것이며, 오류가 있을 경우 홈페이지 내용이 우선함을 알려드립니다.